

reformemos

4.0

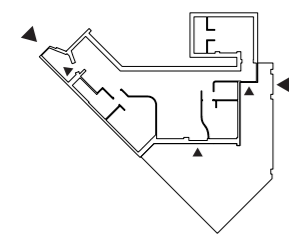
*86m² + 60 exteriores || 3 habs + 3 baños + jardín y piscina

 4/5

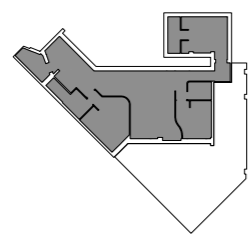
Un piso en mitad de un jardín.

@lcampo 2 es nuestra segunda reforma en la urbanización de los amantes de la naturelaza. Esta vez nos encontramos en una colonia muy especial donde pisos y jardines se enterlazan en una diseño ochentero con muchos ángulos.

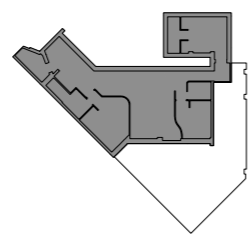
Es el momento de suavizar el módulo y armonizar la distribución del espacio. Las curvas del salón conectan las entradas, pasando por la cocina. No hay pasillos, solo un único volumen distribuidor central.



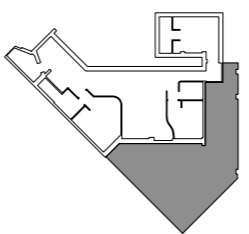
2 entradas



*S útil 86m²



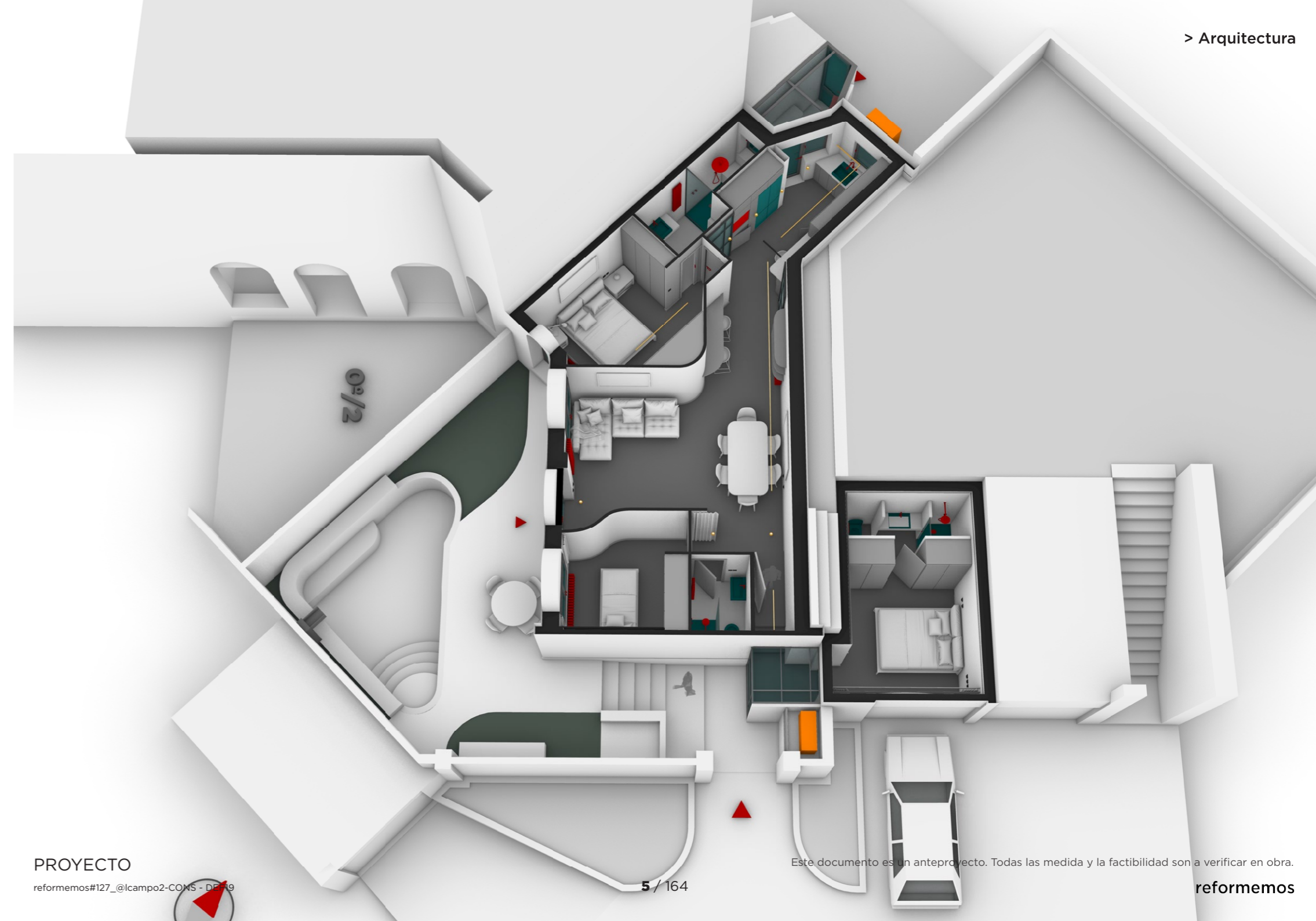
S constr. 105m²

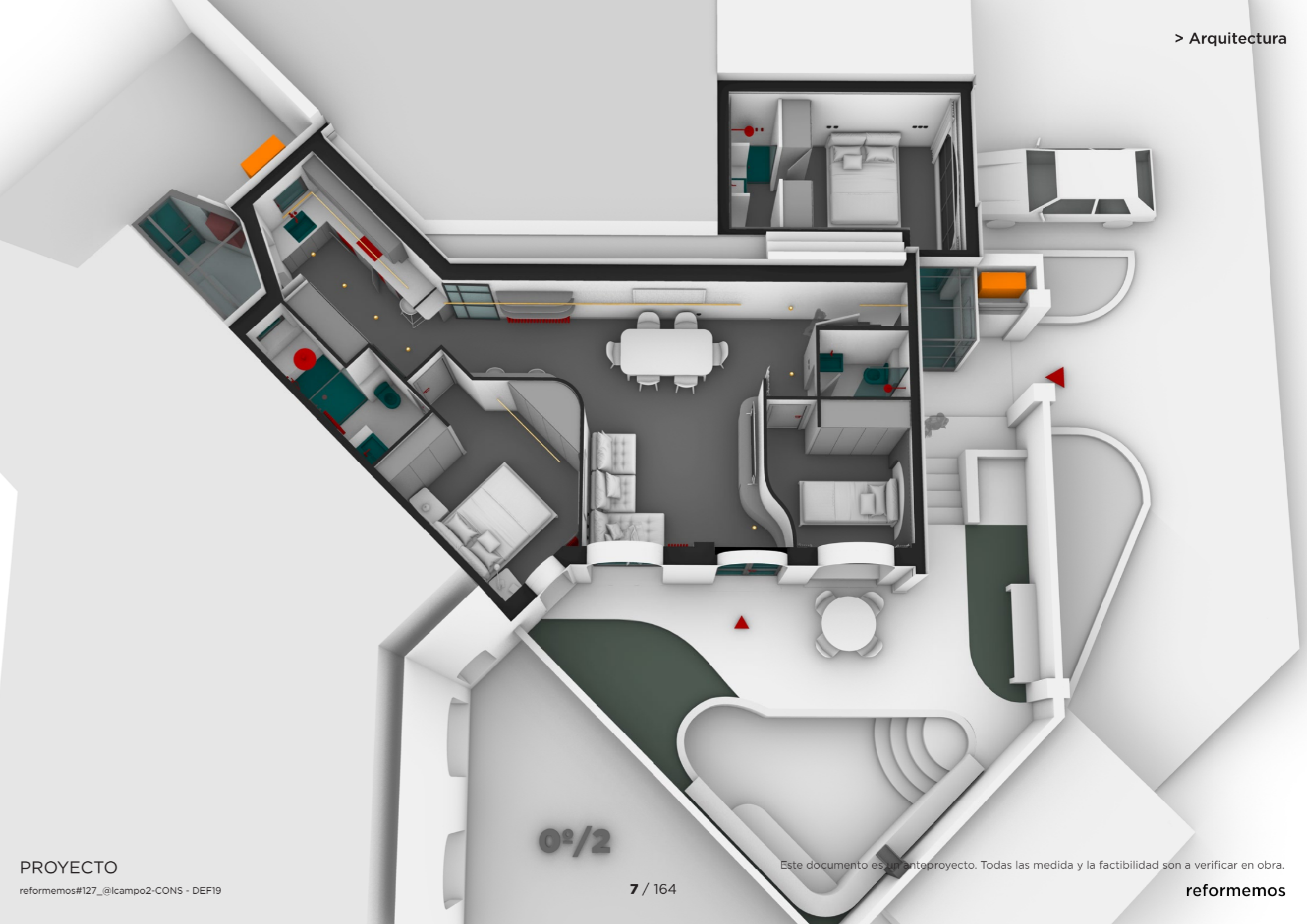
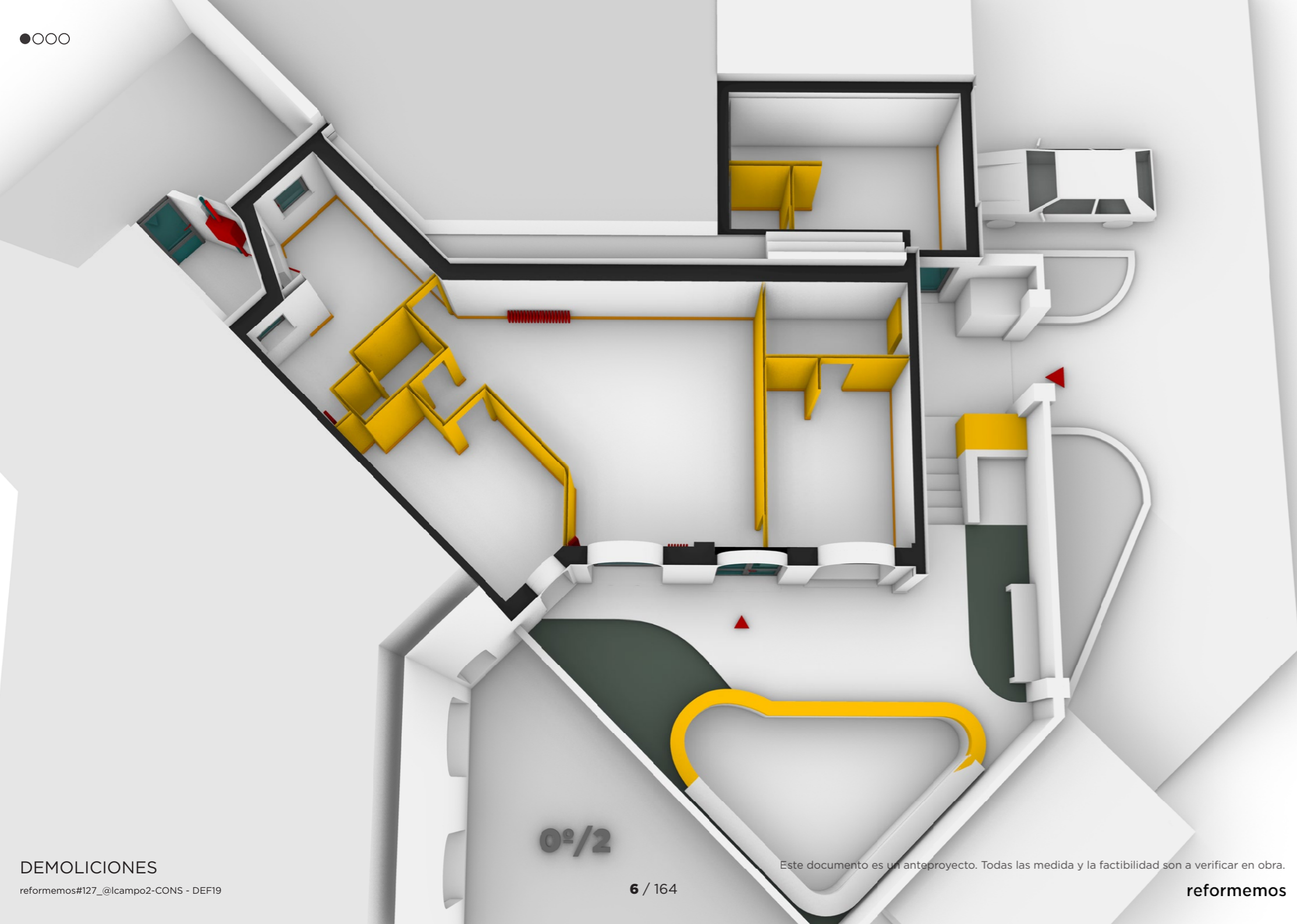


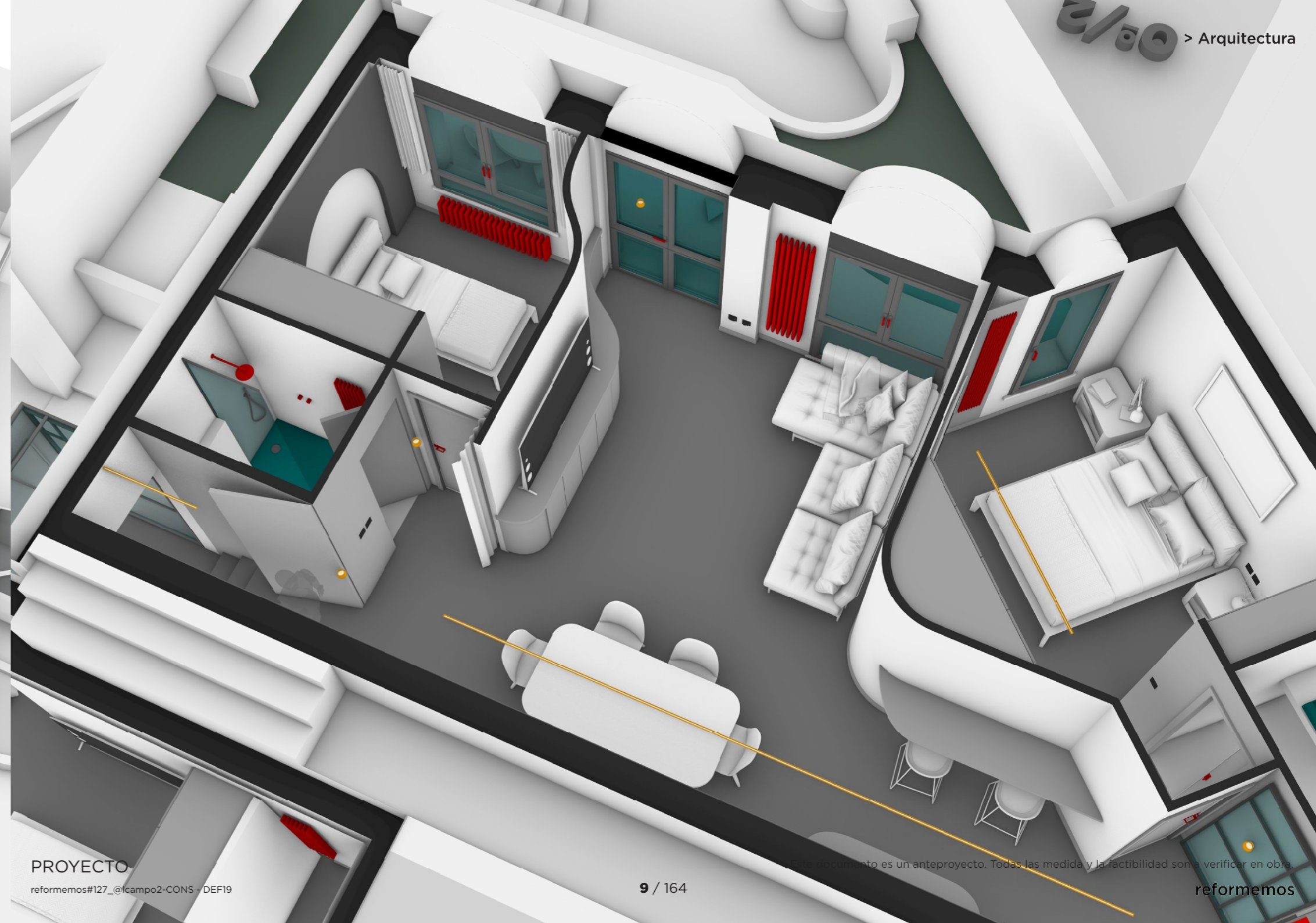
S jardín 60m²

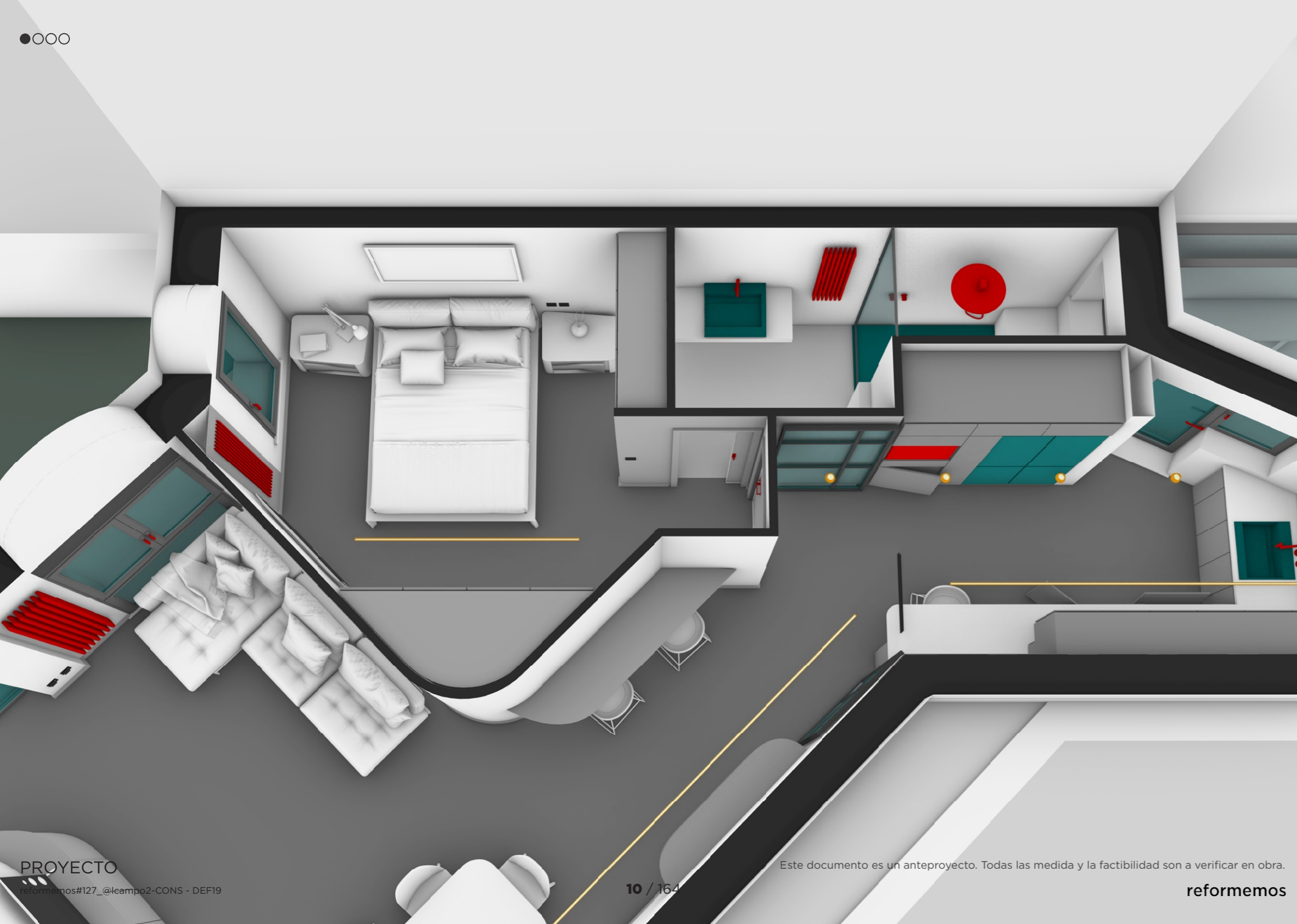


Arquitectura









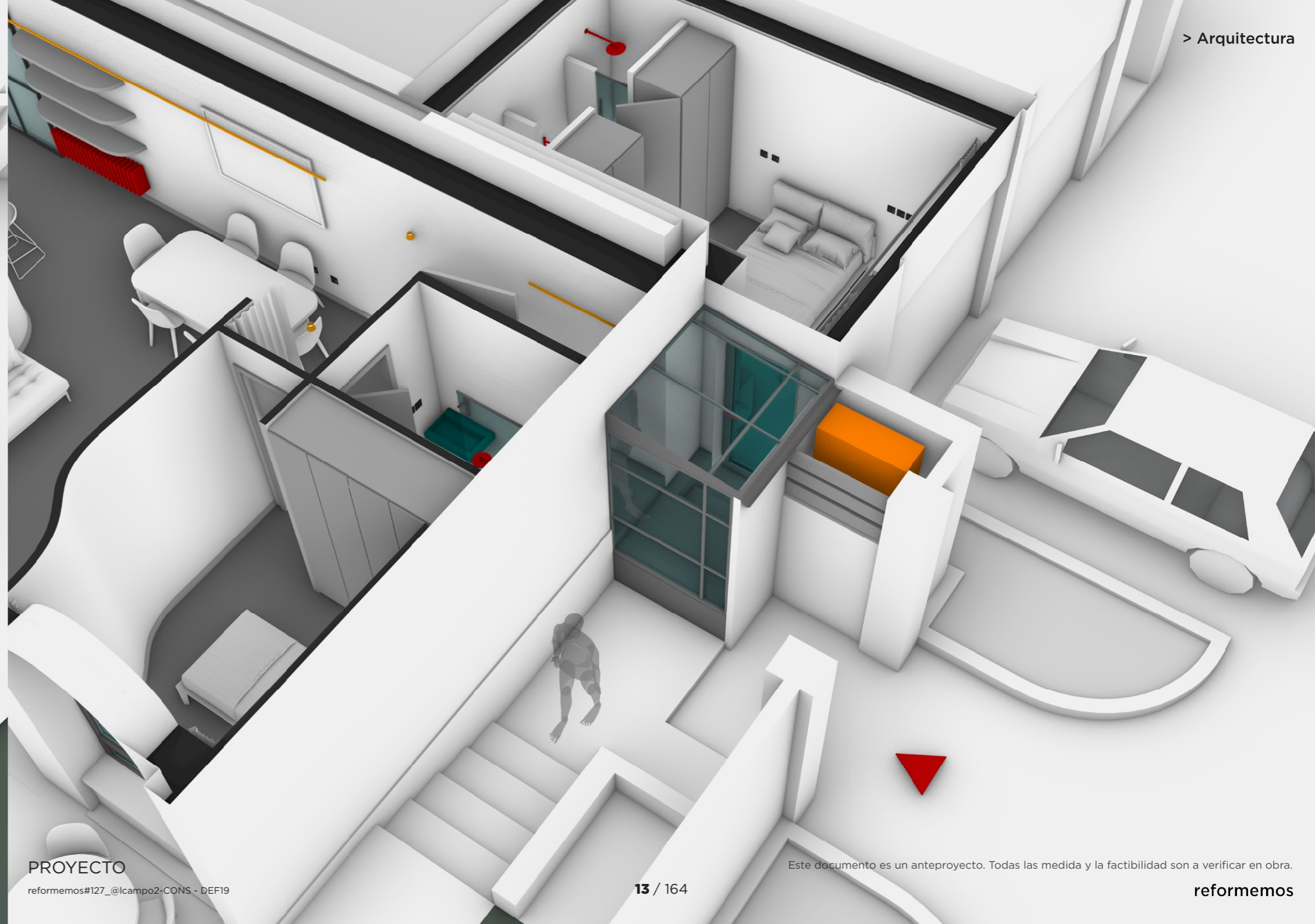
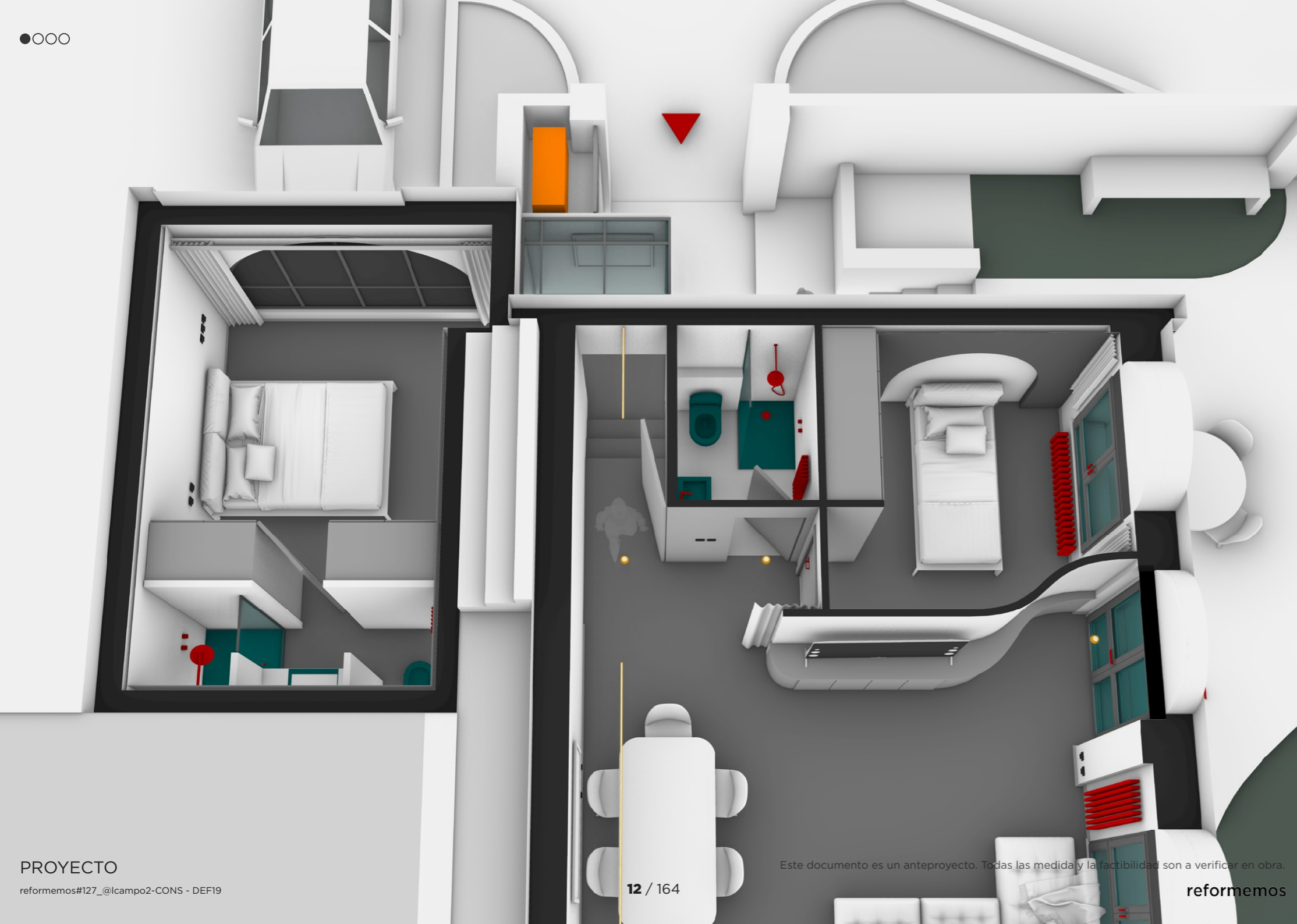
Este documento es un anteproyecto. Todas las medida y la factibilidad son a verificar en obra.

reformemos




Este documento es un anteproyecto. Todas las medida y la factibilidad son a verificar en obra.

reformemos









Este documento es un anteproyecto. Todas las medida y la factibilidad son a verificar en obra.

18 / 164

reformemos

reformemos#127_@lcampo2-CONS - DEF19



Este documento es un anteproyecto. Todas las medida y la factibilidad son a verificar en obra.

19 / 164

reformemos

www.reformemos.com/es

reformemos#127_@lcampo2-CONS - DEF19

reformemos

INICIO Somos Hacemos Portfolio Custom X V-tours PROMOCIONES Contacto

INICIAR PROYECTO

Acceder      

r#127_@lcampo 2

85m2 + 60 exterior* || 3 habs + 3 baños + 2 cocinas + 1 lavadero ext

Un piso en mitad de un jardín

@lcampo 2 es nuestra segunda reforma en la urbanización de los amantes de la naturaleza. Esta vez nos encontramos en una colonia muy especial donde pisos y jardines se entrelazan en una diseño ochentero con muchos ángulos.

Es el momento de suavizar el módulo y armonizar la distribución del espacio. Las curvas del salón conectan las entradas, pasando por la cocina. No hay pasillos, solo un único volumen distribuidor.

Categoría Piso
Año 2025
Ubicación Madrid

Compartir        

Diseño



En caso de diferencia entre las imágenes de esta página y las sucesivas, se tendrán en cuenta las del capítulo **Materiales**



En caso de diferencia entre las imágenes de esta página y las sucesivas, se tendrán en cuenta las del capítulo **Materiales**



En caso de diferencia entre las imágenes de esta página y las sucesivas, se tendrán en cuenta las del capítulo **Materiales**



En caso de diferencia entre las imágenes de esta página y las sucesivas, se tendrán en cuenta las del capítulo **Materiales**



En caso de diferencia entre las imágenes de esta página y las sucesivas, se tendrán en cuenta las del capítulo **Materiales**



En caso de diferencia entre las imágenes de esta página y las sucesivas, se tendrán en cuenta las del capítulo **Materiales**



En caso de diferencia entre las imágenes de esta página y las sucesivas, se tendrán en cuenta las del capítulo **Materiales**



En caso de diferencia entre las imágenes de esta página y las sucesivas, se tendrán en cuenta las del capítulo **Materiales**



En caso de diferencia entre las imágenes de esta página y las sucesivas, se tendrán en cuenta las del capítulo **Materiales**



En caso de diferencia entre las imágenes de esta página y las sucesivas, se tendrán en cuenta las del capítulo **Materiales**

r#127_@lcampo 2

85m² + 60 exterior* || 3 habs + 3 baños + 2 cocinas + 1 lavadero ext

Un piso en mitad de un jardín

@lcampo 2 es nuestra segunda reforma en la urbanización de los amantes de la naturaleza. Esta vez nos encontramos en una colonia muy especial donde pisos y jardines se entrelazan en una diseño ochentero con muchos ángulos.

Es el momento de suavizar el módulo y armonizar la distribución del espacio. Las curvas del salón conectan las entradas, pasando por la cocina. No hay pasillos, solo un único volumen distribuidor.


Categoría Piso
Año 2025
Ubicación Madrid

Compartir        

> mira el interior



En caso de diferencia entre las imágenes de esta página y las sucesivas, se tendrán en cuenta las del capítulo **Materiales**



www.reformemos.com/es

x5

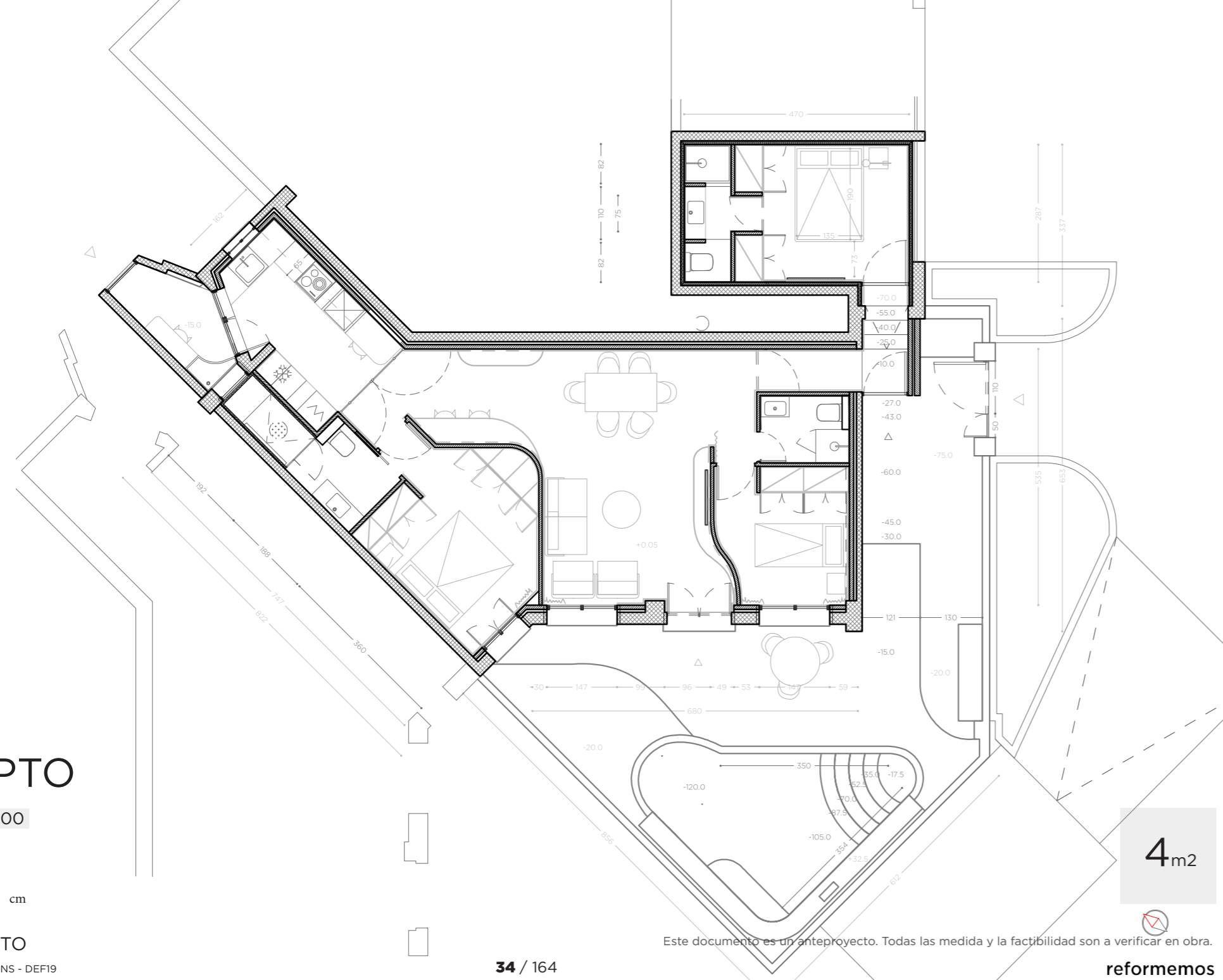
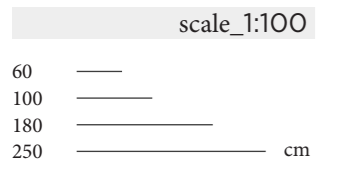
salón +
cocina +
3habs +
3baños

>90M2

patio +
jardín +
piscina

>60M2

CONCEPTO



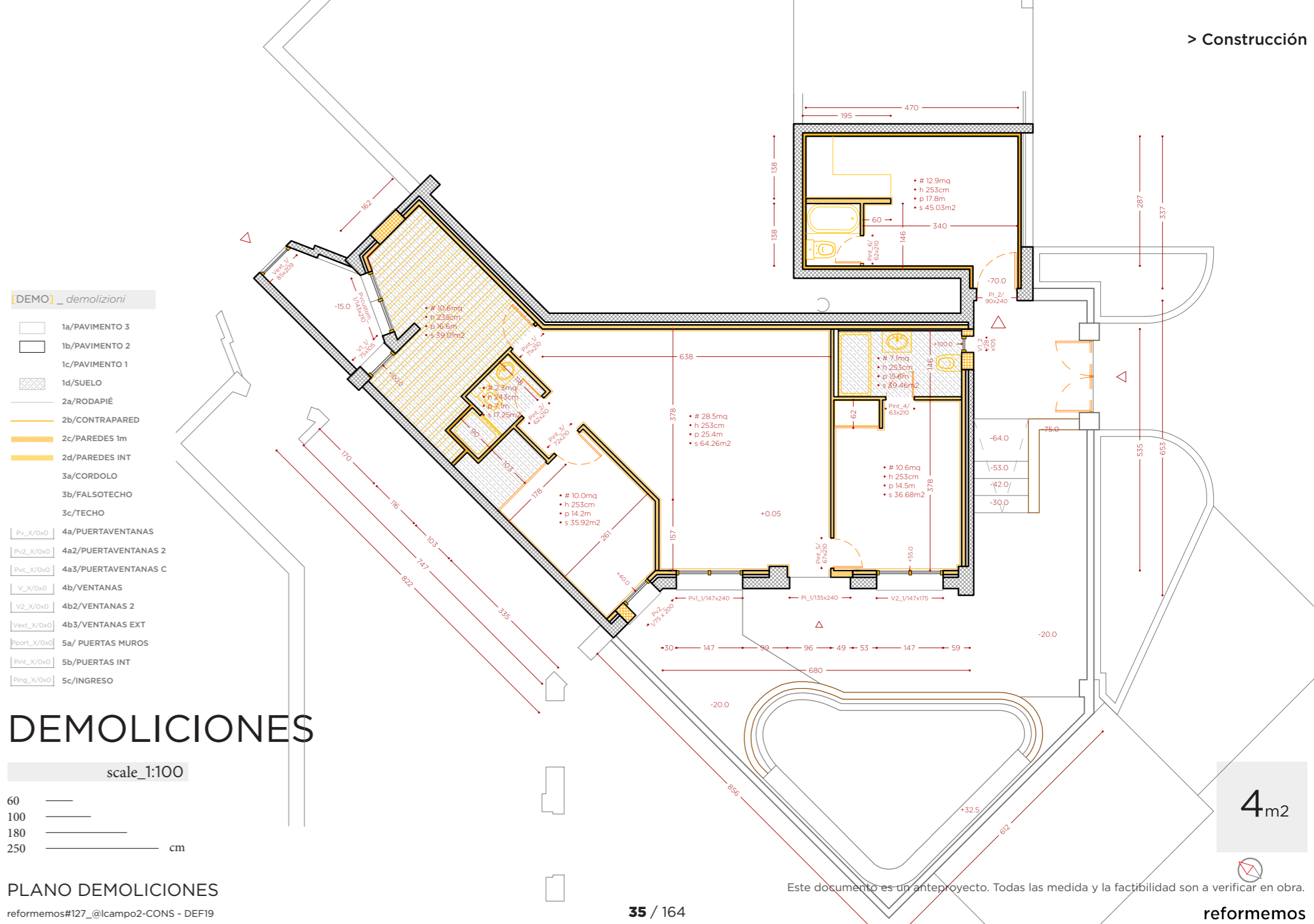
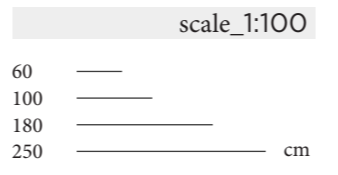
Este documento es un anteproyecto. Todas las medida y la factibilidad son a verificar en obra.

4m2

[DEMO] _demoliciones

- 1a/PAVIMENTO 3
- 1b/PAVIMENTO 2
- 1c/PAVIMENTO 1
- 1d/SUELO
- 2a/RODAPIÉ
- 2b/CONTRAPARED
- 2c/PAREDES 1m
- 2d/PAREDES INT
- 3a/CORDOLO
- 3b/FALSOTECHO
- 3c/TECHO
- 4a/PUERTAVENTANAS
- 4a2/PUERTAVENTANAS 2
- 4a3/PUERTAVENTANAS C
- 4b/VENTANAS
- 4b2/VENTANAS 2
- 4b3/VENTANAS EXT
- 5a/ PUERTAS MUROS
- 5b/PUERTAS INT
- 5c/INGRESO

DEMOLICIONES



Este documento es un anteproyecto. Todas las medida y la factibilidad son a verificar en obra.

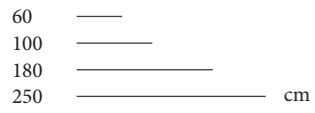
4m2

[PRO] _ progetto

- 1a/SUELO
- 1b/PAVIMENTO 1
- 1c/PAVIMENTO 2
- 1d/PAVIMENTO 3
- 2a/PAREDES INT 1
- 2b/PAREDES INT 2
- 2c/PAREDES INT 3
- 2d/PAREDES INT 4
- 2e/CONTRAPARED
- 2f/RODAPÍE
- 3a/TECHO
- 3b/FALSOTECHO
- 4a/PUERTAVENTANA
- 4b/PUERTAVENTANA 2
- 4c/PUERTAVENTANA C
- 4d/VENTANA 1
- 4e/VENTANA 2
- 4e/VENTANA EXT
- 5a/PUERTA MUROS
- 5b/PUERTA INT
- 5c/INGRESO
- 6a/GUARNECIDO
- 6b/BALDOSAS 1
- 6c/BALDOSAS 2
- 6d/PAPEL 1
- 6e/PAPEL 2
- 7a/ARMARIO 1
- 7b/ARMARIO 2
- 7c/ARMARIO 3
- 7d/ESTANTERIA 1
- 7e/ESTANTERIA 2
- 7f/ESTANTERIA 3

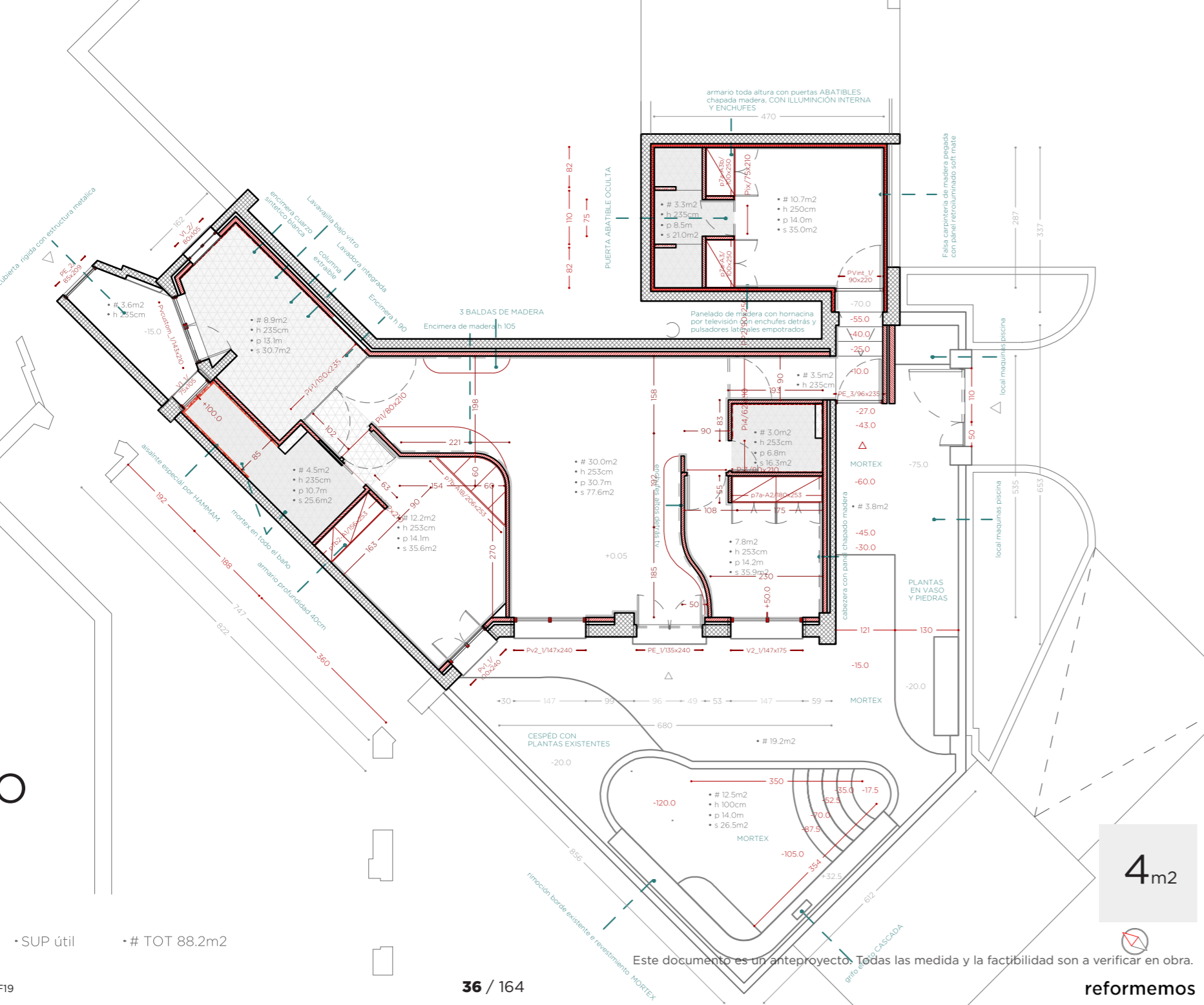
PROYECTO

scale_1:100



PLANO PROYECTO

reformemos#127_@lcampo2-CONS - DEF19



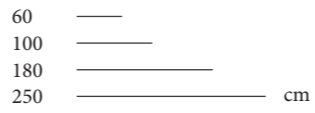
4m²

[INST] _ installazioni

- 1a-b/COCINA_elem. h2O
- 2a-b/BAÑO_elementi
- 3a-b/ASEO_elementi
- 3a-b/BAÑO_2_elem.
- 5a-b/COCINA_elem. elet.
- 6a1/PUNTOS_mono SEMP.
- 6a2/PUNTOS_mono CONM.
- 6a3/PUNTOS_mono CRUC.
- 6b1/PUNTOS_doble SEMP.
- 6b2/PUNTOS_doble CONM.
- 6b3/PUNTOS_doble CRUC.
- 6c1/ECHUFES_simple_A16
- 6c2/ECHUFES_simple_A24
- 6c3/ECHUFES_
- 6d1/ECHUFES_tel_TELEF.
- 6d2/ECHUFES_tel_CITOF.
- 6d3/ECHUFES_tel_DATI
- 6d1/ECHUFES_tv_TV
- 6d2/ECHUFES_tv_ANT.
- 6d3/ECHUFES_tv_SATEL.
- 6e1/ILLUMIN_PUNTOS
- 6e2/ILLUMIN_FOCOS
- 6e3/ILLUMIN_EMPOTRADAS
- 7a1/GAS_BOILER
- 7a2/GAS_
- 7a3/GAS_
- 7b1/CALEF_RADIADORES
- 7b2/CALEF_
- 7b3/CALEF_TOALLEROS.
- 7c1/CLIMA_SPLIT
- 7c2/CLIMA_
- 7c3/CLIMA_

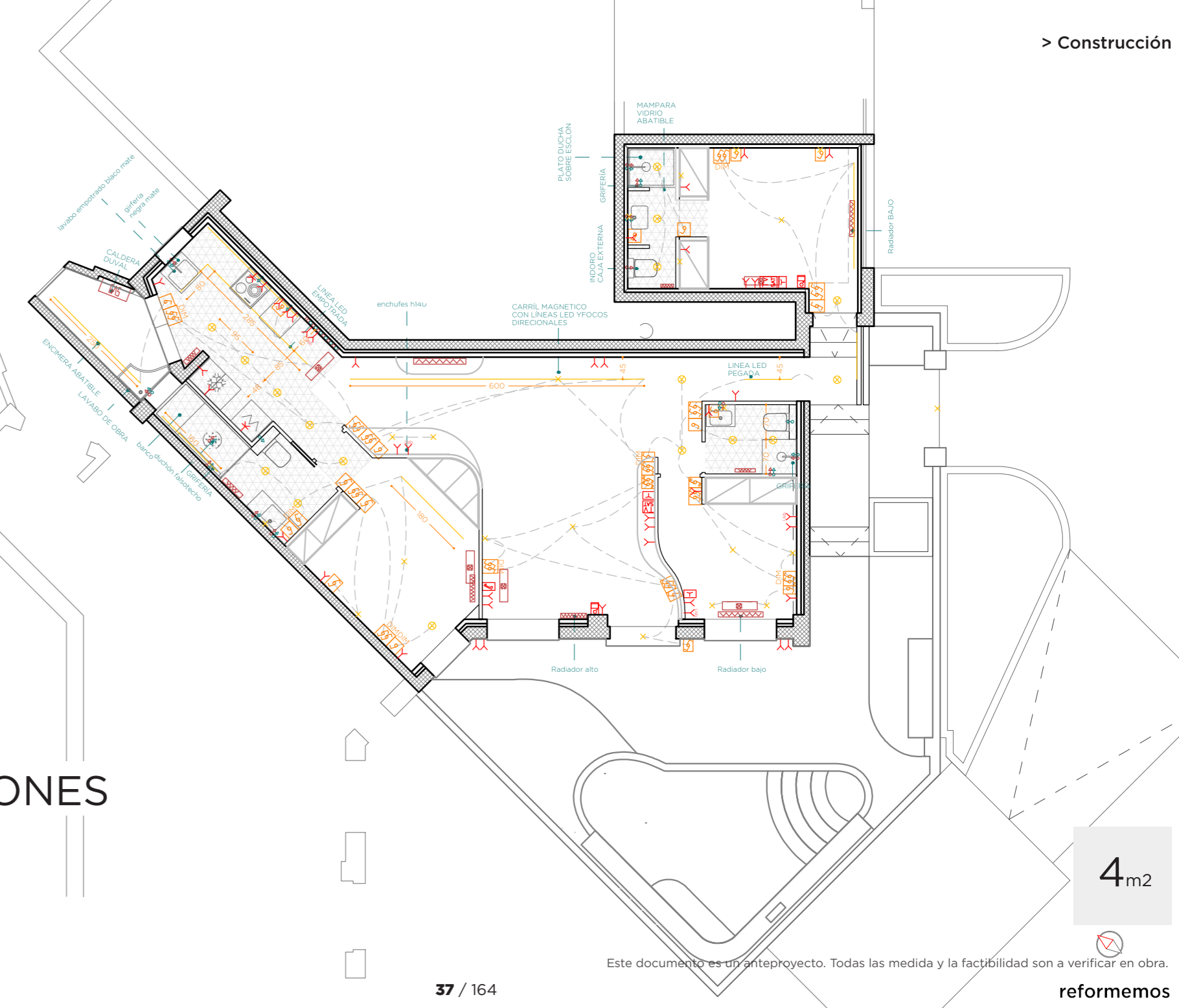
INSTALACIONES

scale_1:100



PLANO PROYECTO

reformemos#127_@lcampo2-CONS - DEF19



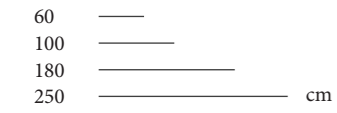
4m²

[PRO] _progetto

- 1a/SUELO
- 1b/PAVIMENTO 1
- 1c/PAVIMENTO 2
- 1d/PAVIMENTO 3
- 2a/PAREDES INT 1
- 2b/PAREDES INT 2
- 2c/PAREDES INT 3
- 2d/PAREDES 1m
- 2e/CONTRAPARED
- 2f/RODAPIÉ
- 3a/TECHO
- 3b/FALSOTECHO
- 4a/PUERTAVENTANA
- 4b/PUERTAVENTANA 2
- 4c/PUERTAVENTANA C
- 4d/VENTANA 1
- 4e/VENTANA 2
- 4e/VENTANA EXT
- 5a/PUERTA MUROS
- 5b/PUERTA INT
- 5c/INGRESO
- 6a/GUARNECIDO
- 6b/BALDOSAS 1
- 6c/BALDOSAS 2
- 6d/PAPEL 1
- 6e/PAPEL 2
- 7a/ARMARIO 1
- 7b/ARMARIO 2
- 7c/ARMARIO 3
- 7d/ESTANTERIA 1
- 7e/ESTANTERIA 2
- 7c/ESTANTERIA 3

PLANO DEF

scale_1:100



PLANO PROYECTO

reformemos#127_@lcampo2-CONS - DEF19

• SUP útil • # TOT 88.2m²

Este documento es un anteproyecto. Todas las medida y la factibilidad son a verificar en obra.

[INST] _installazioni

- 1a-b/COCINA_elem. h2O
- 2a-b/BAÑO_elementi
- 3a-b/ASEO_elementi
- 3a-b/BAÑO_2_elem.
- 5a-b/COCINA_elem. elet.
- 6a1/PUNTOS_mono SEMP.
- 6a2/PUNTOS_mono CONM.
- 6a3/PUNTOS_mono CRUC.
- 6b1/PUNTOS_doble SEMP.
- 6b2/PUNTOS_doble CONM.
- 6b3/PUNTOS_doble CRUC.
- 6c1/ECHUFES_simple_A16
- 6c3/ECHUFES_
- 6d1/ECHUFES_tel_TELEF.
- 6d2/ECHUFES_tel_CITOF.
- 6d3/ECHUFES_tel_DATI
- 6d1/ECHUFES_tv_TV
- 6d2/ECHUFES_tv_ANT.
- 6d3/ECHUFES_tv_SATEL.
- 6e1/ILLUMIN_PUNTOS
- 6e2/ILLUMIN_FOCOS
- 6e3/ILLUMIN_EMPOTRADAS
- 7a1/GAS_BOILER
- 7a2/GAS_
- 7a3/GAS_
- 7b1/CALEF_RADIADORES
- 7b2/CALEF_
- 7b3/CALEF_TOALLEROS.
- 7c1/CLIMA_SPLIT
- 7c2/CLIMA_
- 7c3/CLIMA_

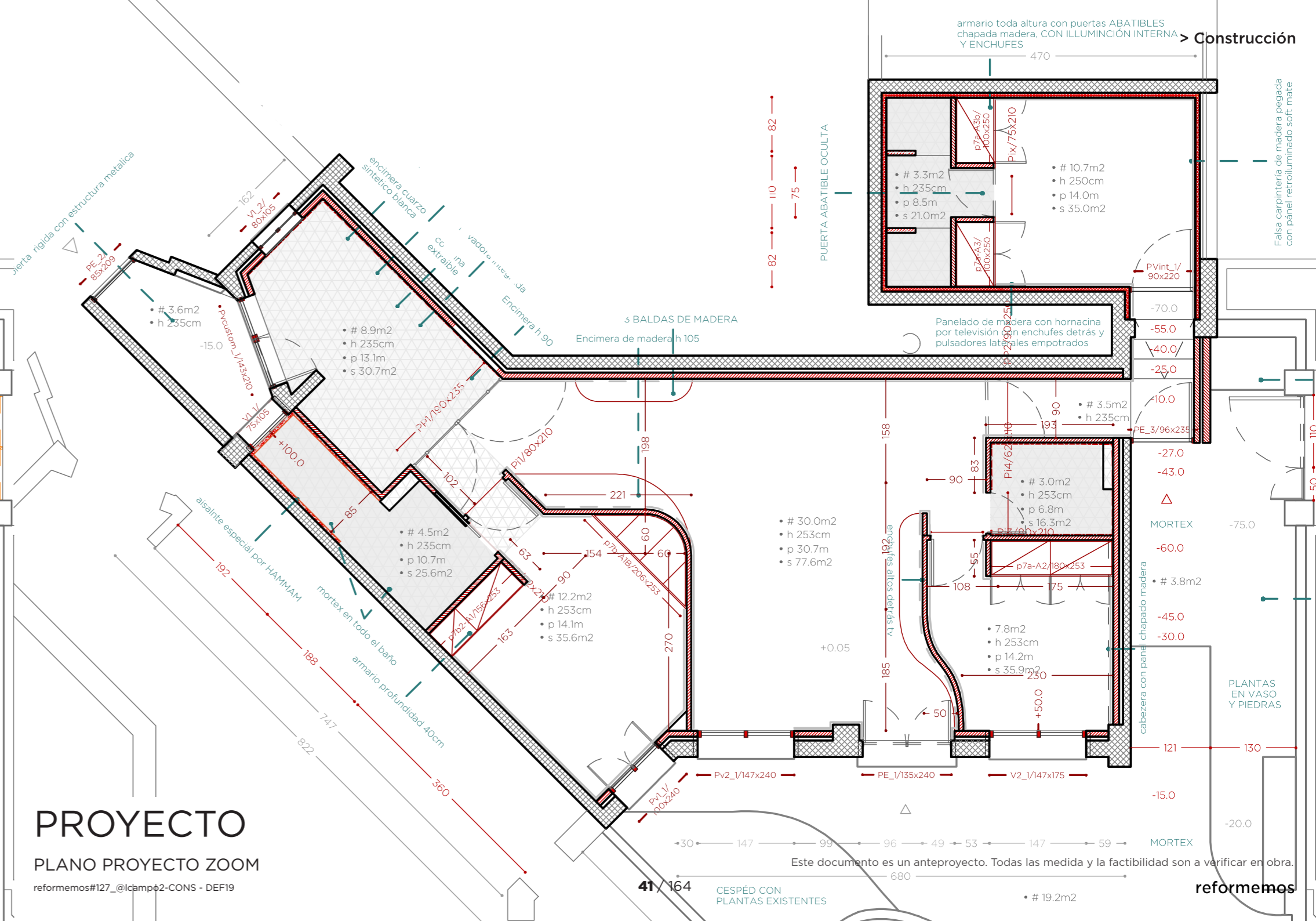
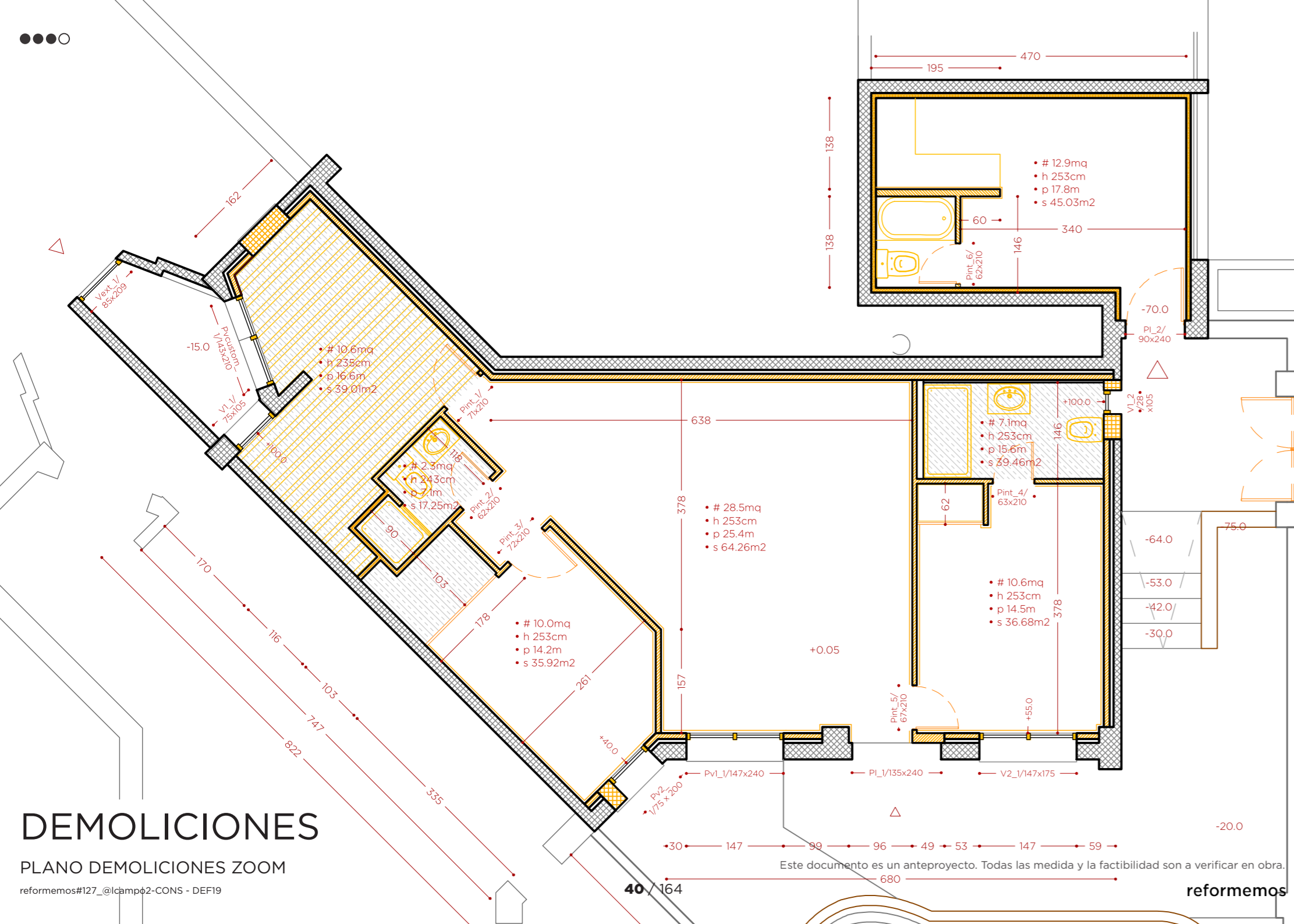
4m²

CONCEPTO

PLANO CONCEPTO ZOOM

reformemos#127_@lcampo2-CONS - DEF19

Este documento es un anteproyecto. Todas las medida y la factibilidad son a verificar en obra.





INSTALACIONES

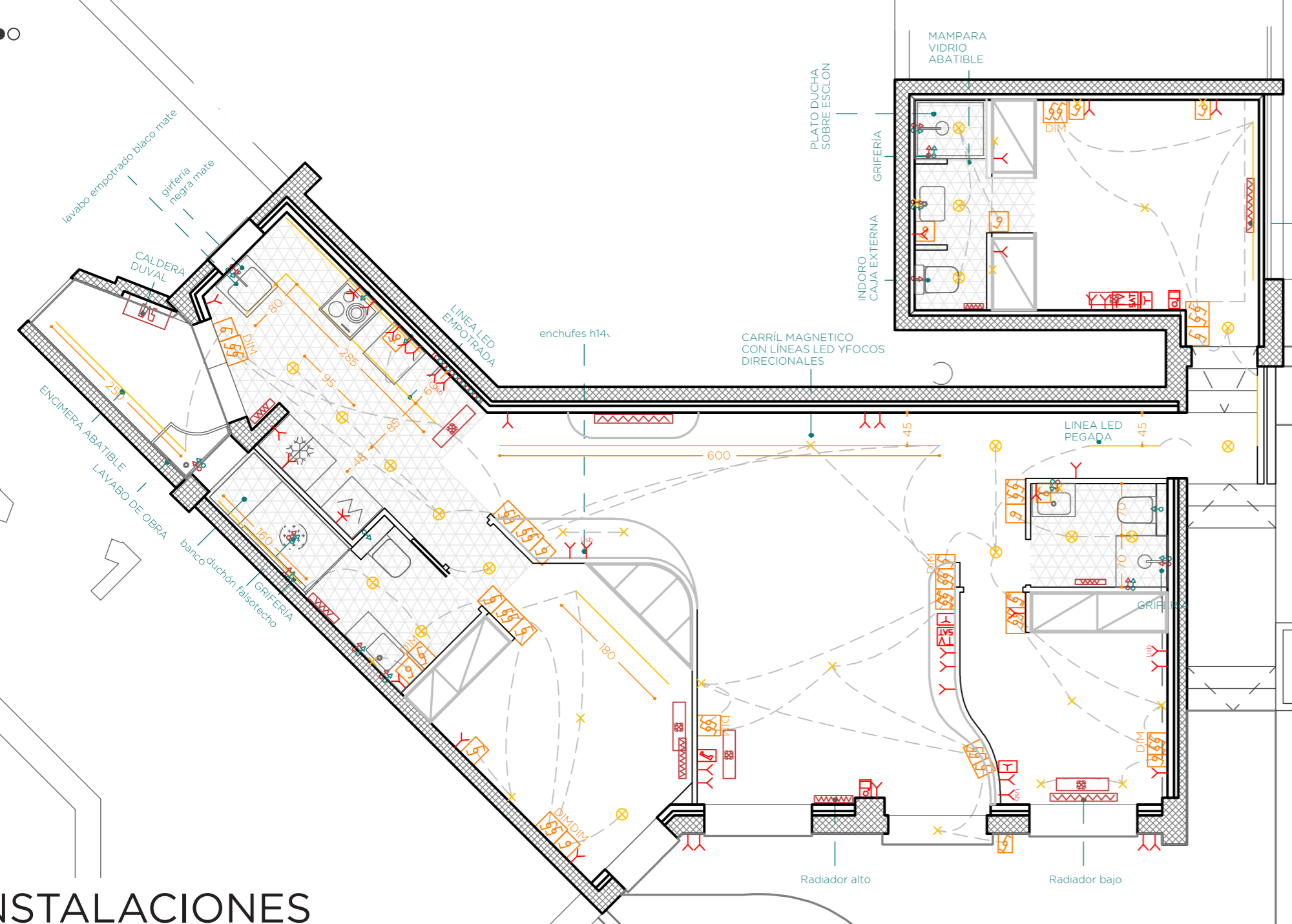
PLANO INSTALACIONES ZOOM

reformemos#127_@lcamp02-CONS - DEF19

42 / 164

Este documento es un anteproyecto. Todas las medidas y la factibilidad son a verificar en obra.

reformemos



TODOS

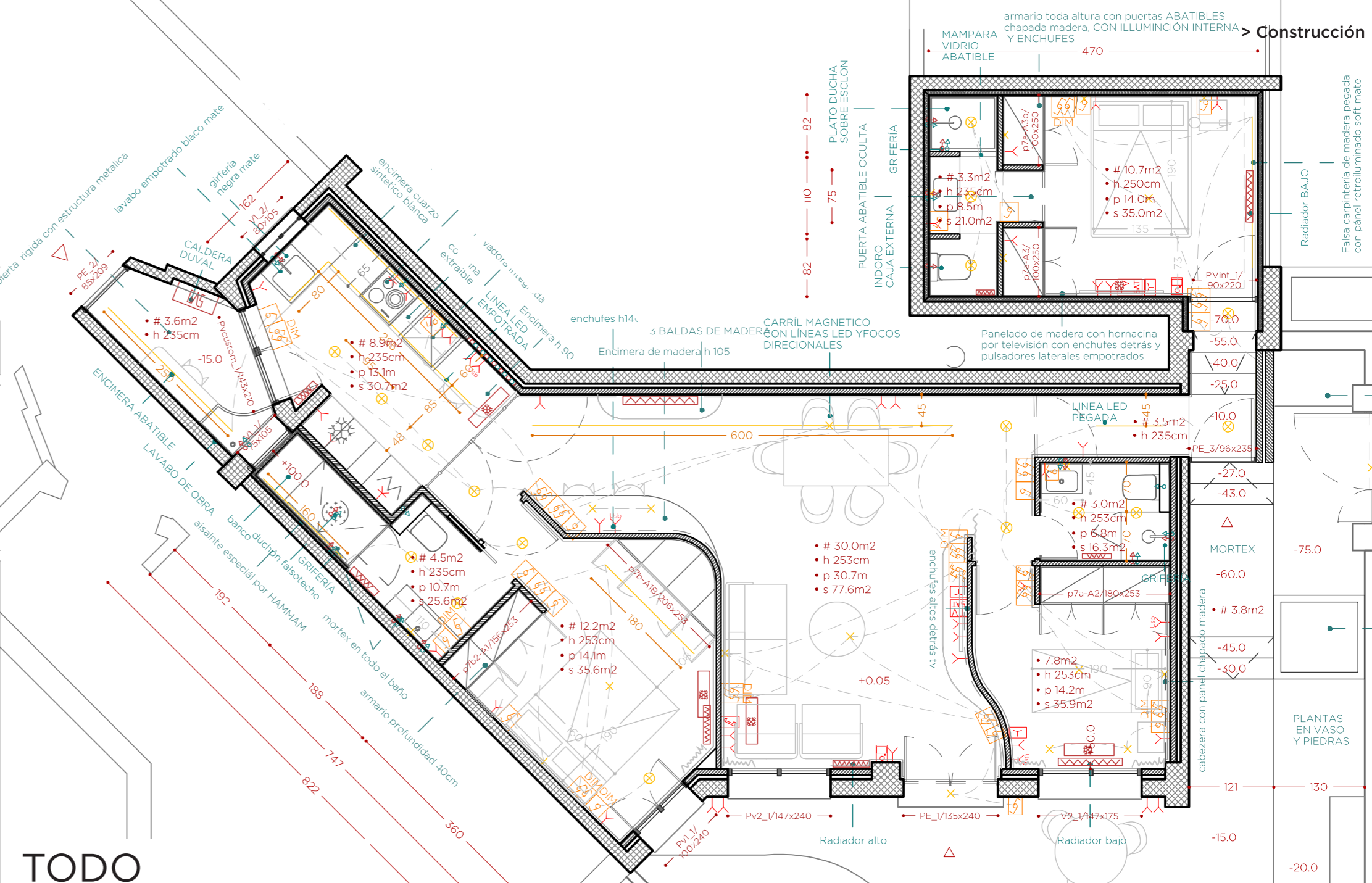
PLANO GENERAL ZOOM

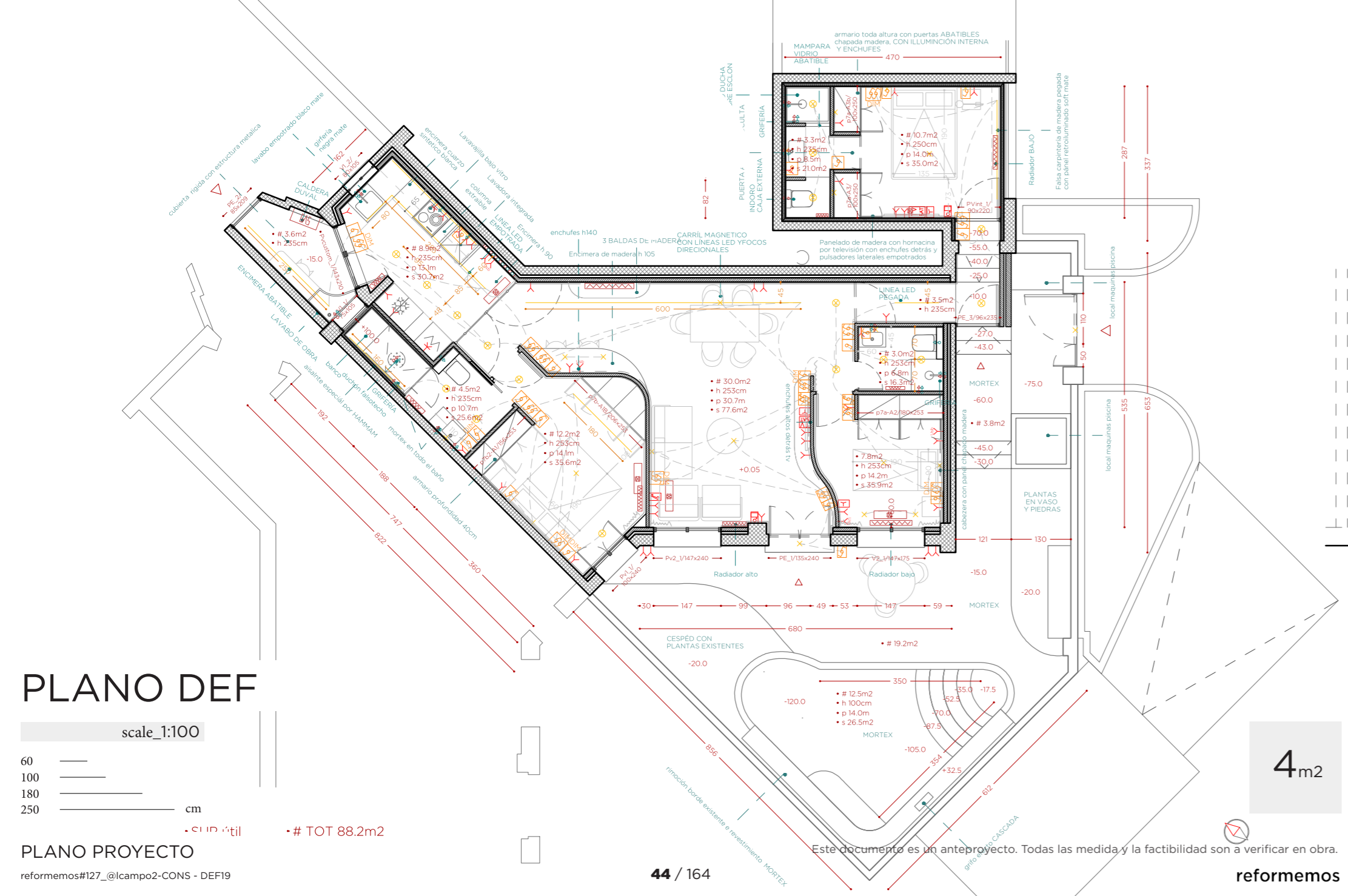
reformemos#127_@lcamp02-CONS - DEF19

43 / 164

Este documento es un anteproyecto. Todas las medidas y la factibilidad son a verificar en obra.

reformemos





4m²



Planificación

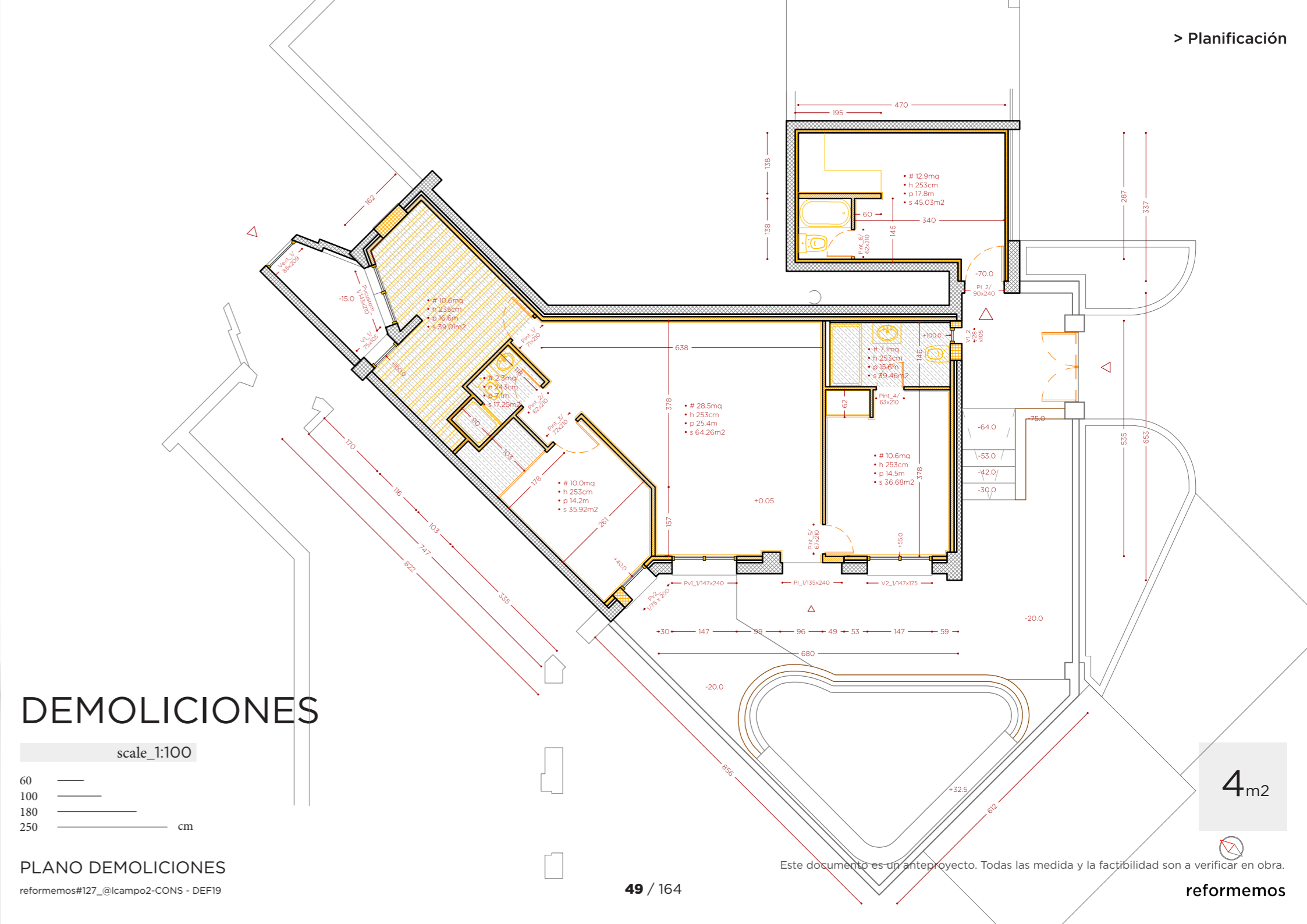


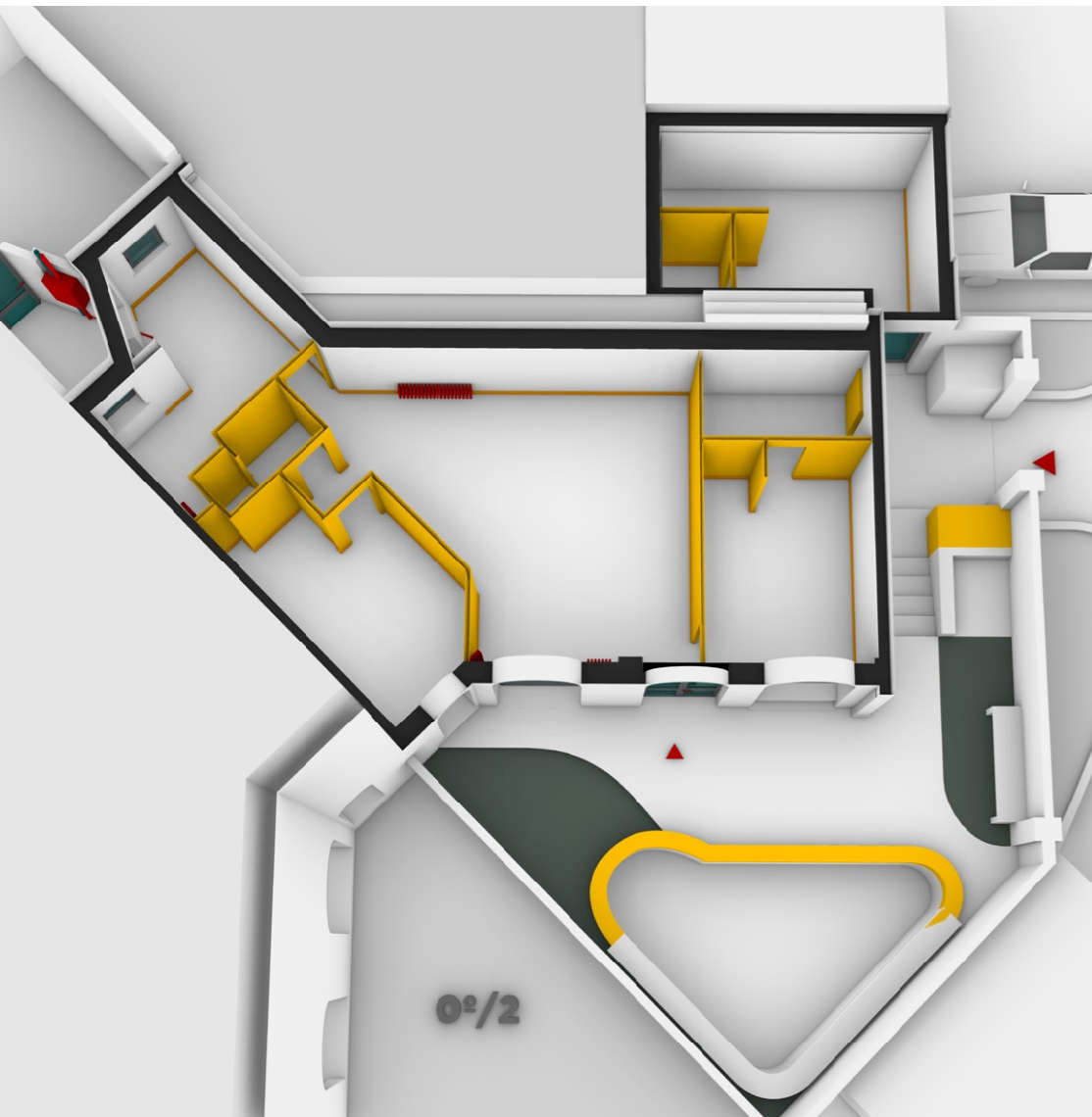
r#127 @lcampo 2
DEMOLICIONES



DEMOLICIONES

PLANO 3D DEMOLICIONES
reformemos#127_@lcampo2-CONS - DEF19

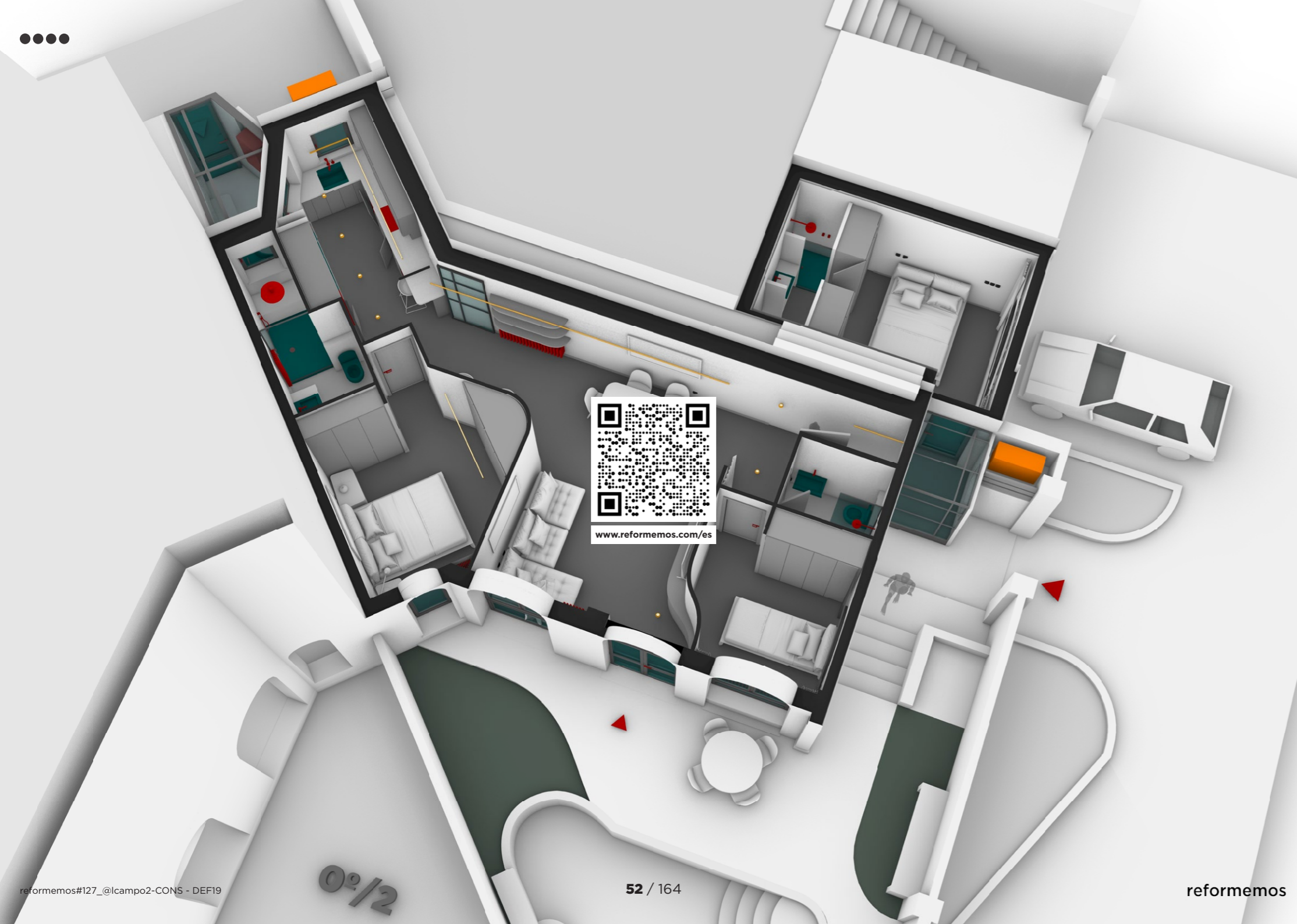


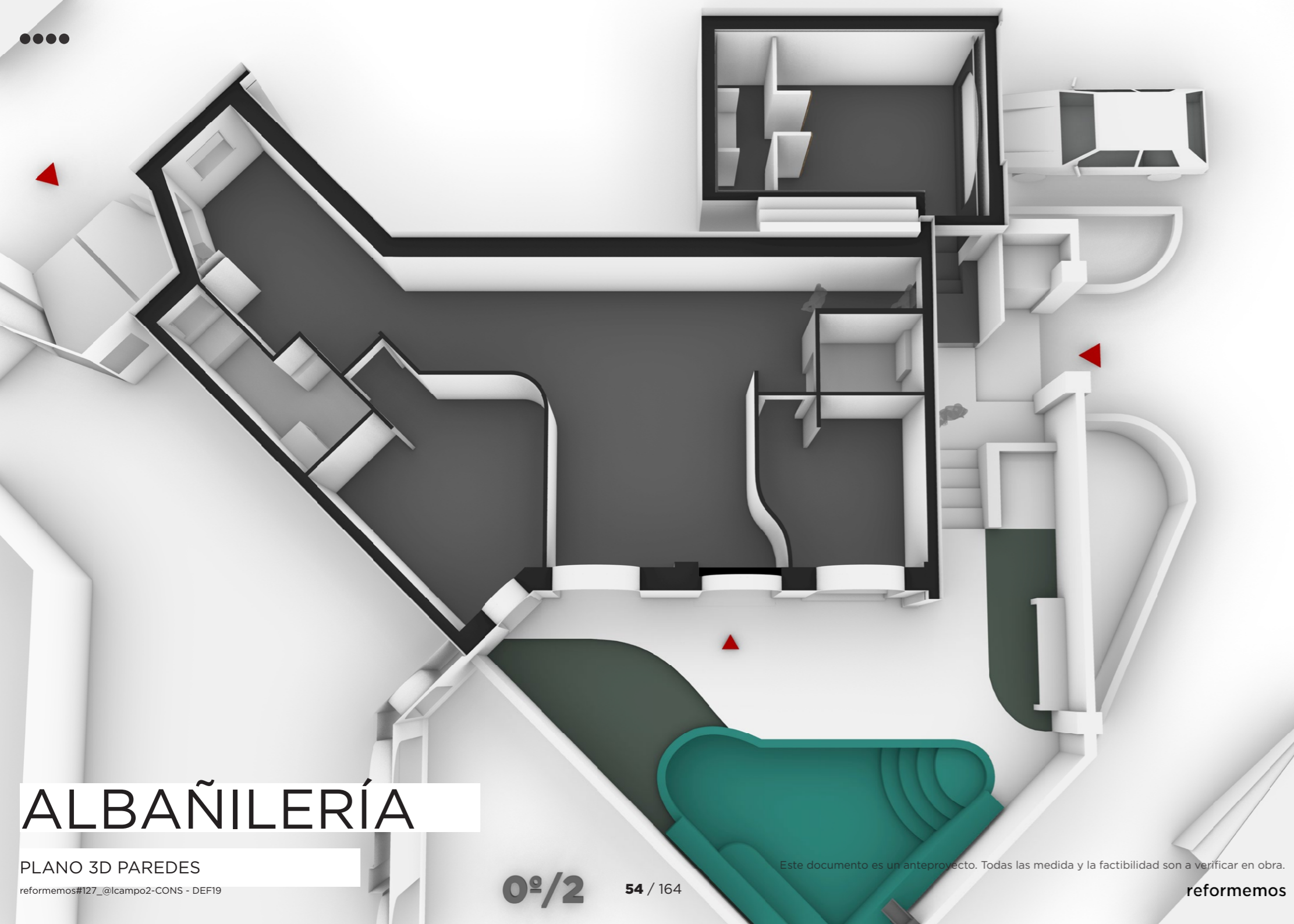


1		DEMOLICIONES			0,00 €	
> partida	uds	trabajo	descripción	precio	medición	importe
demo1a-PAVIMENTO 3						
1.01.01	m2	DEMOLICIÓN SOLADOS CERÁMICOS > COCINA	Demolición de solados cerámicos, por medios manuales, incluso limpieza sin retirada de escombros a pie de carga, sin transporte a vertedero y con p.p. de medios auxiliares sin medidas de protección colectivas.	0,00	10,58	0,00
demo1b-PAVIMENTO 2						
1.01.02	m2	DEMOLICIÓN SOLADOS CERÁMICOS > BAÑOS	Demolición de solados cerámicos, por medios manuales, incluso limpieza sin retirada de escombros a pie de carga, sin transporte a vertedero y con p.p. de medios auxiliares sin medidas de protección colectivas.	0,00	5,20	0,00
demo1c-PAVIMENTO 1						
1.01.03	m2	DEMOLICIÓN PARQUET O TARIMA	Levantado de pavimentos de parquet o tarima, por medios manuales, sin incluir la base soporte, i/ limpieza sin retirada de escombros a pie de carga, sin transporte a vertedero y con p.p. de medios auxiliares y medidas de protección colectivas.	0,00	50,68	0,00
demo1d-SUELO						
1.01.04	m2	DEMOLICIÓN PLASTON MORTERO e<10 CM	Demolición de capa de plastón de mortero de hasta 10 centímetros de espesor, i/ limpieza sin retirada de escombros a pie de carga, sin transporte a vertedero y con p.p. de medios auxiliares sin medidas de protección colectivas	0,00	15,20	0,00
demo2a-RODAPIÉ						
1.02.01	m	LEVANTADO RODAPIÉ DE MADERA	Levantado de rodapié de madera, por medios manuales, i/ limpieza sin retirada de escombros a pie de carga, sin transporte a vertedero y con p.p. de medios auxiliares.	0,00	77,00	0,00
demo2b-TRASDOSADOS						
1.02.02	m2	DEMOLICIÓN TABIQUE TRASDOSADO PLADUR > GARAJE	Demolición de tabique de ladrillo hueco sencillo o rasillón, por medios manuales, i/ limpieza sin carga ni retirada de escombros sobre contenedor, sin transporte a vertedero y con p.p. de medios auxiliares sin medidas de protección colectivas.	0,00	37,14	0,00
demo2d-PAREDES INT						
1.02.03	m2	DEMOLICIÓN TABIQUE HUECO SENCILLO	Demolición de tabique de ladrillo hueco sencillo o rasillón, por medios manuales, i/ limpieza sin carga ni retirada de escombros sobre contenedor, sin transporte a vertedero y con p.p. de medios auxiliares sin medidas de protección colectivas.	0,00	70,21	0,00
demo02a-PAREDES PERIMETRALES INT						
1.03.01	m2	DEMOLICIÓN TABIQUE HUECO SENCILLO	Demolición de tabique de ladrillo hueco sencillo o rasillón, por medios manuales, i/ limpieza sin carga ni retirada de escombros sobre contenedor, sin transporte a vertedero y con p.p. de medios auxiliares sin medidas de protección colectivas.	0,00	30,80	0,00
demo03b						
1.03.01b	m2	RETIRADA AISLANTE ENTRE TABIQUES	Retirada paneles aislantes camera paredes perimetrales, por medios manuales, i/ limpieza sin carga ni retirada de escombros sobre contenedor, sin transporte a vertedero y con p.p. de medios auxiliares sin medidas de protección colectivas.	0,00	30,80	0,00
Demo02b-HUECOS FACHADA						
1.03.02	uds	APERTURA HUECO VENTANA COCINA	Apertura de hueco en tabiquería para nuevo ventana, incluido suministro, recibido aplomado y colocación de precerco, incluso limpieza, sin carga ni retirada de escombros a pie de carga.	0,00	1,00	0,00

1.03.02b	uds	APERTURA HUECO PASILLO DE VENTANA EXISTENTE	Apertura de hueco en tabiquería para nuevo puerta de paso, incluido suministro, recibido aplomado y colocación de precerco de pino, incluso limpieza, sin carga ni retirada de escombros a pie de carga.	0,00	1,00	0,00
demo3a-MOLDURAS TECHO						
1.04.01	m	DEMOLICIÓN MOLDURAS DE ESCAYOLA	Demolición de molduras de escayola, i/ limpieza sin retirada de escombros a pie de carga, sin transporte a vertedero y con p.p. de medios auxiliares.	0,00	40,00	0,00
demo3b-FALSOTECHOS						
1.04.02	m2	DEMOLICIÓN FALSO TECHO ESCAYOLA	Demolición de falsos techos continuos de placas de escayola, por medios manuales, i/ limpieza sin retirada de escombros a pie de carga, sin transporte a vertedero y con p.p. de madios auxiliares.	0,00	19,00	0,00
demo4a-PUERTAVENTANAS						
1.05.01	uds	DESMTAJE VENTANA MONOBLOC	Desmontaje de ventana monobloc con persiana, por medios manuales, incluso limpieza sin retirada de escombros a pie de carga, sin transporte a vertedero y con p.p. de medios auxiliares.	0,00	3,00	0,00
demo4b-VENTANAS						
1.05.02	uds	DESMTAJE VENTANA MONOBLOC	Desmontaje de ventana monobloc con persiana, por medios manuales, incluso limpieza sin retirada de escombros a pie de carga, sin transporte a vertedero y con p.p. de medios auxiliares.	0,00	3,00	0,00
demo5b-PUERTAS INT						
1.06.01	uds	DESMTAJE PUERTA DE PASO	Desmontaje de puerta de paso de cualquier tipo sin tabiques, incluidos cerros, hojas y accesorios, por medios manuales y sin recuperación del material desmontado, apilado y traslado a pie de carga, i/ limpieza sin retirada de escombros a pie de carga, sin transporte a vertedero y con p.p. de medios auxiliares sin medidas de protección colectivas.	0,00	6,00	0,00
demo5c-INGRESO						
1.06.02	uds	LEVANTADO DE PUERTA DE ENTRADA DOBLE	Levantado de puerta de entrada, incluye hoja, herrajes, cerradura y cerco. Limpieza y retirada de escombros a pie de obra. Sin recuperación.	0,00	1,00	0,00
1.06.02b	uds	LEVANTADO DE PUERTA DE ENTRADA VIDRIO	Levantado de puerta de entrada, incluye hoja, herrajes, cerradura y cerco. Limpieza y retirada de escombros a pie de obra. Sin recuperación.	0,00	2,00	0,00
1.06.02c	uds	LEVANTADO DE PUERTA REJA DE HIERRO	Levantado de PUERTA REJA, incluye hoja, herrajes, cerradura y cerco. Limpieza y retirada de escombros a pie de obra. Sin recuperación.	0,00	1,00	0,00
1.06.02d	uds	LEVANTADO DE PUERTA ENTRADA PRINCIPAL	Levantado de PUERTA ENTRADA, incluye hoja, herrajes, cerradura y cerco. Limpieza y retirada de escombros a pie de obra. Sin recuperación.	0,00	1,00	0,00
demo6a-BAÑO						
1.07.01	uds	DESMTAJE DE APARATOS SANITARIOS	Desmontaje de aparatos sanitarios y accesorios (lavabo, inodoro, lavadero. Excepto Bañero y plato de ducha), sin recuperación del material con retirada de escombros a pie de carga, sin incluir transporte a vertedero, i/ p.p. de medios auxiliares. En caso de necesitar la recuperación del sanitario, habría un sobre coste de 15€ por sanitario.	0,00	7,00	0,00
1.07.01b	uds	LEVANTADO BAÑERA/ PLATO DE DUCHA	Levantado de bañera o platos de ducha, por medios manuales, i/ limpieza sin retirada de escombros a pie de carga, sin transporte a vertedero y con p.p. de medios auxiliares.	0,00	3,00	0,00

1.07.01c	uds	DESMTAJE INST. FONTANERÍA	Desmontaje de red de instalación fontaneria, comprendiendo la red de agua y desagües con retirada de escombros a pie de carga, sin incluir transporte a vertedero, i/ p.p. de medios auxiliares.	0,00	3,00	0,00
demo6b-COCINA						
1.07.02	uds	DESMTAJE MUEBLES DE COCINA C/RECUP	Desmontaje de mobiliario de cocina constituido por armarios y repisas de cocina, a mano, con recuperación del material desmontado y acopio dentro de la misma vivienda, i/ limpieza sin retirada de escombros ni carga, sin incluir transporte a vertedero	0,00	2,00	0,00
1.07.02b	uds	DESMTAJE INST. FONTANERÍA	Desmontaje de red de instalación fontaneria, comprendiendo la red de agua y desagües con retirada de escombros a pie de carga, sin incluir transporte a vertedero, i/ p.p. de medios auxiliares.	0,00	2,00	0,00
demo7a-INSTALACIONES						
1.08.01	uds	DESMTAJE DE RADIADOR	Desmontaje de radiador de calefacción, con o sin recuperación, con retirada de escombros a pie de carga, sin incluir transporte a vertedero, i/ p.p. de medios auxiliares.	0,00	6,00	0,00
1.08.01b	uds	DESMTAJE INST. ELECTRICA	Desmontado de red de instalación eléctrica, comprendiendo tubos, cajas, mecanismos, con retirada de escombros a pie de carga, sin incluir transporte a vertedero, i/ p.p. de medios auxiliares.	0,00	2,00	0,00
1.08.01c	uds	DESMTAJE DE INSTALACION DE GAS	Desmontado de instalación de gas, comprendiendo la retirada de tuberías existentes, contador, i/ el taponado en la llave de abonado, con retirada de escombros a pie de carga, sin incluir transporte a vertedero, i/ p.p. de medios auxiliares.	0,00	1,00	0,00
demo8a-ARMARIOS						
1.09.01	uds	LEVANTADO DE CARPINTERIA DE ARMARIO (FRENTE)	Levantado de carpintería de madera en muros interiores, i/ cerco, hoja y accesorios (sin recuperación), por medios manuales. Incluye retirada de escombros a pie de carga, sin transporte al vertedero y p.p. de medios auxiliares.	0,00	2,00	0,00
1.09.01b	uds	LEVANTADO DE CARPINTERIA DE ARMARIO (INTERIORES DE ARMARIO)	Levantado de carpintería de madera en armario, por medios manuales. Incluye el forrado de paramentos y demás accesorios existentes y retirada de escombros a pie de carga, sin transporte al vertedero y p.p. de medios auxiliares.	0,00	2,00	0,00
demo9a-BALDOSAS						
1.10.01	uds	LEVANTADO REVESTIMIENTOS CERÁMICOS I/ MORTERO DE AGARRE	Picado de alicatados de plaqueta cerámica, sobre paramentos verticales, conservando el mortero de agarre, ejecutado por procedimiento manual /mecánico, incluso limpieza y retirada de escombros a pie de carga, sin transporte al vertedero y p.p. de medios auxiliares.	0,00	62,73	0,00
demo10-EXTERIORES						
1.10.01	m2	DEMOLICIÓN SOLADOS CERÁMICOS > EXTERIOR PAV 1	Demolición de solados cerámicos, por medios manuales, incluso limpieza sin retirada de escombros a pie de carga, sin transporte a vertedero y con p.p. de medios auxiliares sin medidas de protección colectivas.	0,00	10,58	0,00
1.10.01b	m2	DEMOLICIÓN TABIQUE HUECO SENCILLO	Demolición de tabique de ladrillo lado entrada	0,00	0,00	0,00
1.10.01c	m2	PICADO REVESTIMIENTO	Picado revestimiento de baldosas exteriores. Zocalo	0,00	0,00	0,00
1.10.01d	m2	PICADO UMBRAL	Picado umbral ventanas y puertaventanas lado jardín	0,00	4,00	0,00
demoX-escombros						





ALBAÑILERÍA

PLANO 3D PAREDES
reformemos#127_@lcampo2-CONS - DEF19

0°/2 54 / 164

Este documento es un anteproyecto. Todas las medida y la factibilidad son a verificar en obra.

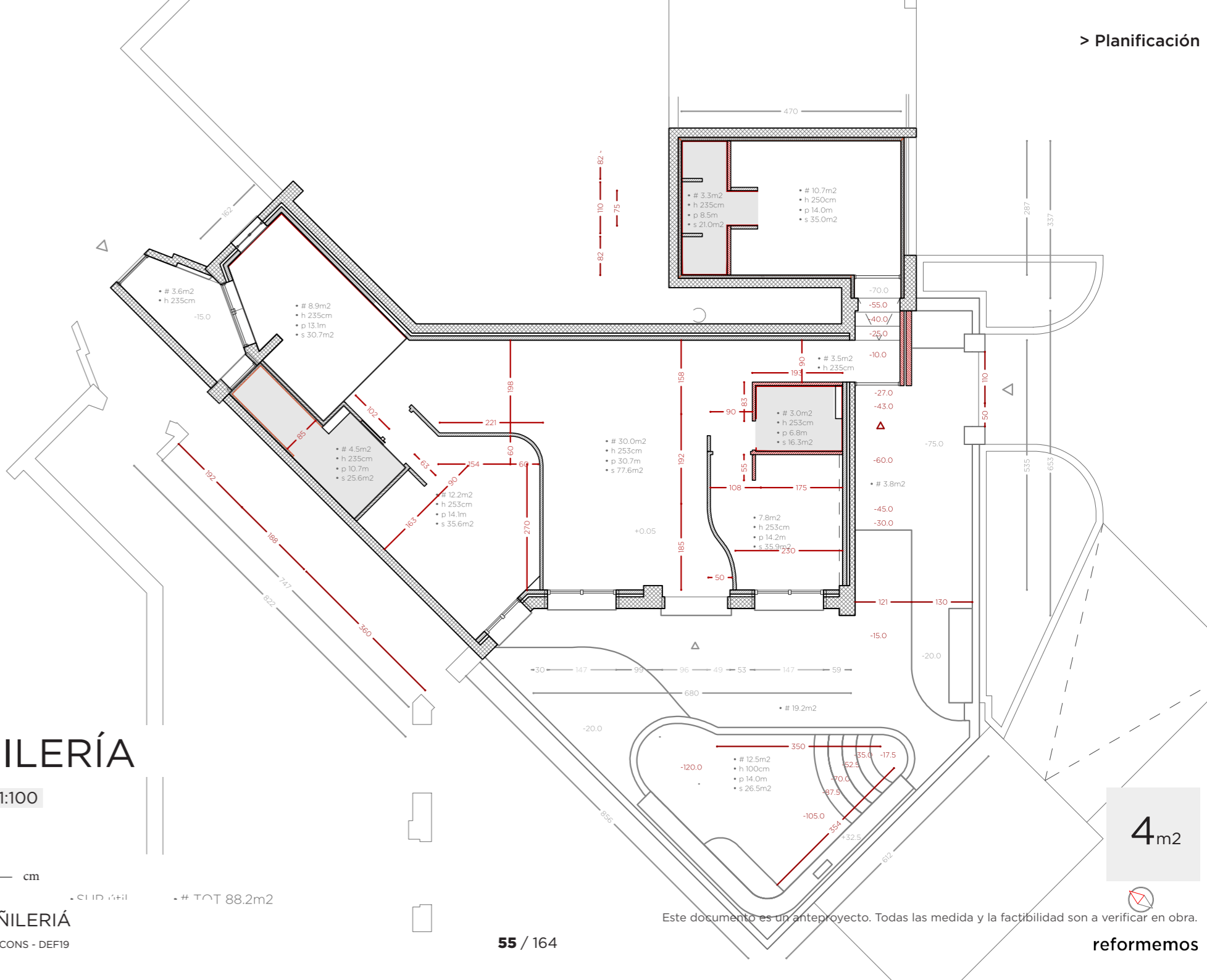
reformemos

ALBAÑILERÍA

scale_1:100

60 _____
 100 _____
 180 _____
 250 _____ cm

PLANO ALBAÑILERÍA
reformemos#127_@lcampo2-CONS - DEF19




PLANO ALBAÑILERÍA - # TOT 88.2m2

55 / 164

Este documento es un anteproyecto. Todas las medida y la factibilidad son a verificar en obra.

reformemos

4m2



PAREDES CURVAS EN PLADUR DOBLE PLACA

FALSOTECHO BAÑOS COLGANTES. FALSOTECHO COCINA HASTA PARED

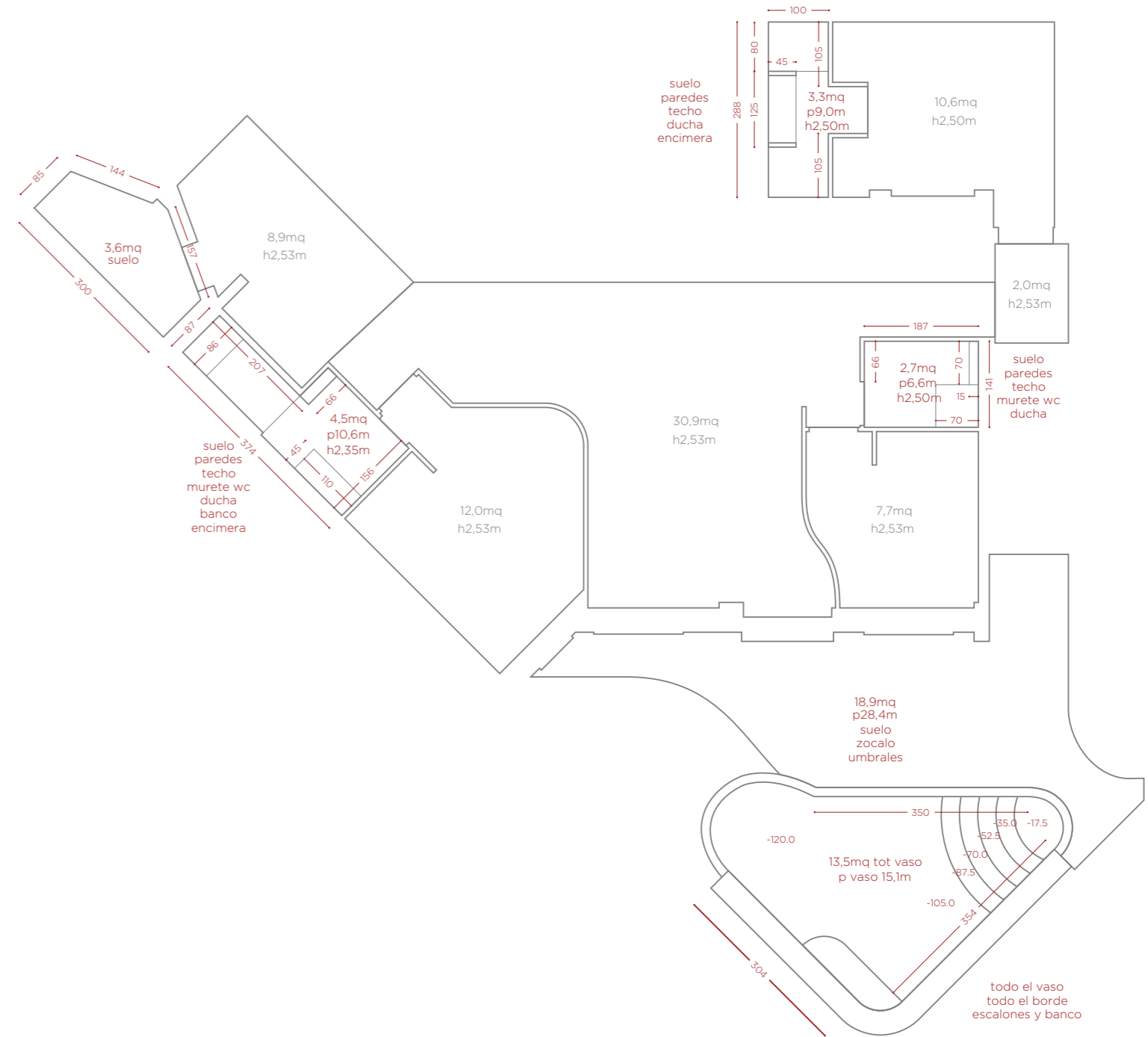
SUELOS Y PARED BAÑOS EN MORTEX

ALICATADO COCINA DE GRANDE FORMATO

Este documento es un anteproyecto. Todas las medida y la factibilidad son a verificar en obra.

PLANO ALABAÑILERÍA

reformemos#127_@lcampo2-CONS - DEF19



Este documento es un anteproyecto. Todas las medida y la factibilidad son a verificar en obra.

ELEMENTOS ALBAÑILERÍA

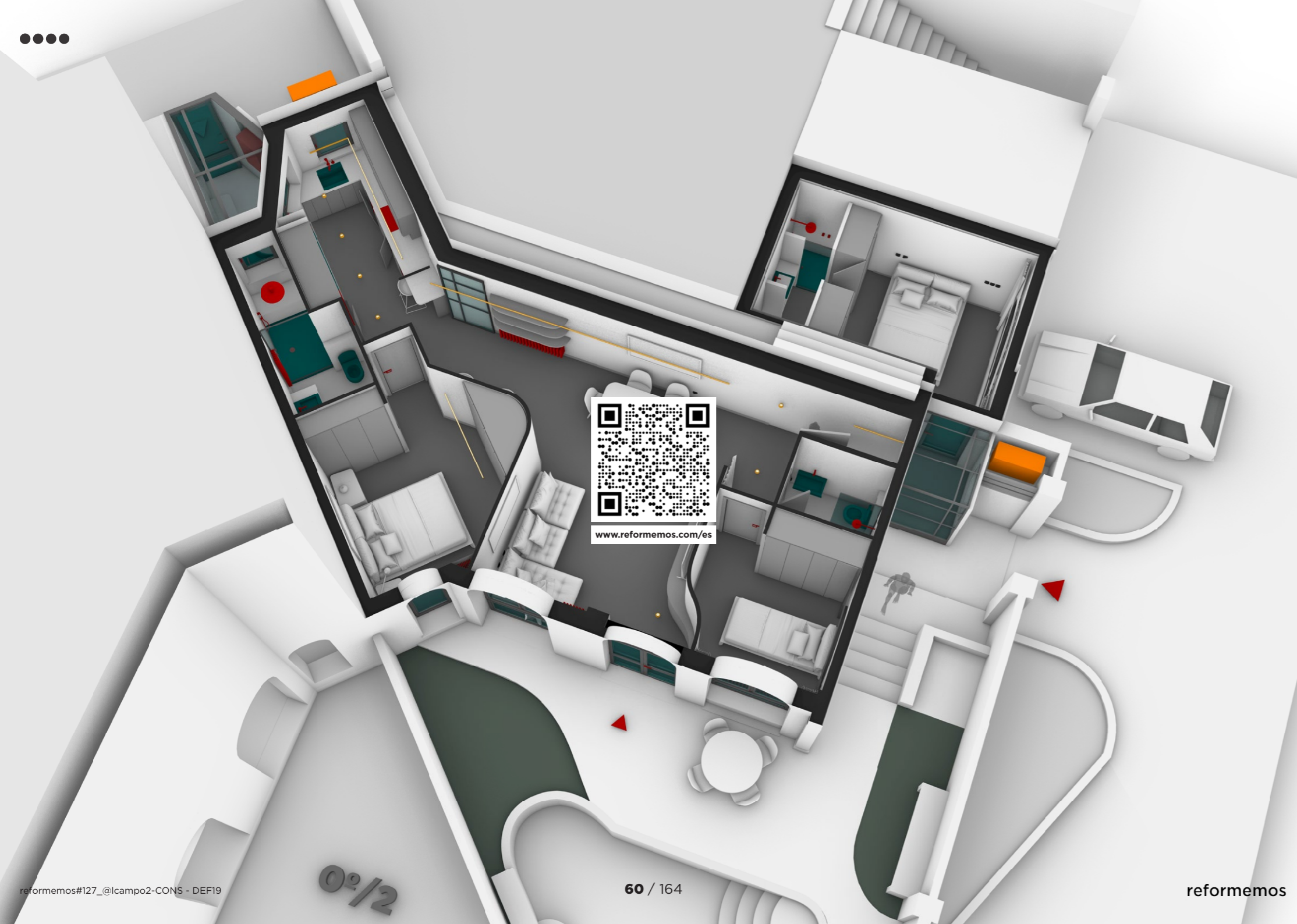
reformemos#127_@lcampo2-CONS - DEF19

2		ALBAÑILERÍA			0,00 €	
> partida	uds	trabajo	descripcion	precio	medición	importe
estru02b/PAREDES LATERALES						
2.01.01	m2	SUMINISTRO Y COLOCACION DE VELO	Colocacion de velo compuesto por malla de fibra de vidrio. Listo para tendido. Incluye p.p. de medios auxiliares.	0,00	18,80	0,00
2.01.01b	m2	TENDIDO DE PAREDES / TECHOS	Tendido de emplaste a buena vista en paramentos verticales, reparacion de grietas, listo para pintar.	0,00	18,80	0,00
estru02c/PAREDES EXT						
2.01.02	m2	SUMINISTRO Y COLOCACION DE VELO	Colocacion de velo compuesto por malla de fibra de vidrio. Listo para tendido. Incluye p.p. de medios auxiliares.	0,00	62,50	0,00
2.01.02b	m2	TENDIDO DE PAREDES / TECHOS	Tendido de emplaste a buena vista en paramentos verticales, reparacion de grietas, listo para pintar.	0,00	62,50	0,00
estru02d/MARCO CARPINTERIA						
2.01.03	m	RECIBIDO DE VENTANA (HASTA 3M2)	Recibido de ventana metálica/PVC/madera con garras empotradas en el muro exterior, con mortero de cemento CEM II/B-P 32,5 N y arena de río 1/4, i/ apertura y tapado de huecos para garras, limpieza y medios auxiliares.	0,00	9,00	0,00
estru02e/UMBRAL VENTANAS						
2.01.04	uds	UMBRAL VENTANAS	Recrecer umbral ventanas y puertaventanas lado jardín por posterior instalación ventanas		4,00	0,00
2.01.04Bb	uds	UMBRAL VENTANAS	Umbral ventanas de roble mismo tono que la tarima del suelo con junta sin aleta. Largo minor de 150cm. Mirar tabla ventanas por cada caso.		2,00	0,00
pro1a/SUELOS						
2.02.01	m2	REGULARIZACION DE PAVIMENTOS (PASTA NIVELADORA)	Regularización de niveles en pavimentos de las distintas zonas afectadas por las demoliciones y obras a realizar, realizado con mortero de cemento y arena de río, elaborado en obra, i/ vertido, nivelado, reglados, colocación, p.p. de juntas y fratasado.	0,00	25,00	0,00
pro2a/PAREDES INT (STANDARD)						
2.03.01	m2	TABIQERIA PREFABRICADA UNA PLACA (SIN AISLAMIENTO)	Tabique realizado en pladur formado por una placa de 13 mm. a ambos lados, atornilladas a una estructura de acero galvanizado de 46 mm., con una dimension total de 72 mm., fijado a paramento.	0,00	28,50	0,00
2.03.01b	m2	SUPLEMENTO DE TABIQUE POR AISLAMIENTO	Suplemento de tabiquería prefabricada con aislamiento térmico/acústico de lana de roca, mineral o Chova Acustic. Dimension de estructura galvanizada de 46 mm. En caso de estructura de 70mm, suplemento de 6€/m2	0,00	28,50	0,00
2.03.01c	m2	SUPLEMENTO DE UNA PLACA DE 13mm A CADA LADO	Instalación de placa adicional de cartón-yeso Pladur-N o similar de 13 o 15 mm. de espesor, atornillada, i/tratamientos de huecos, replanteo auxiliar, paso de instalaciones, limpieza, nivelación, ejecución de ángulos y repaso de juntas con cinta, terminado y listo para pintar.	0,00	28,50	0,00
pro2a2/PAREDES INT 2 (HIDRO 1)						
2.03.02	m2	TABIQERIA PREFABRICADA UNA PLACA (SIN AISLAMIENTO)	Tabique realizado en pladur formado por una placa de 13 mm. a ambos lados, atornilladas a una estructura de acero galvanizado de 46 mm., con una dimension total de 72 mm., fijado a paramento.	0,00	22,50	0,00
2.03.02b	m2	SUPLEMENTO DE TABIQUE POR AISLAMIENTO	Suplemento de tabiquería prefabricada con aislamiento térmico/acústico de lana de roca, mineral o Chova Acustic. Dimension de estructura galvanizada de 46 mm. En caso de estructura de 70mm, suplemento de 6€/m2	0,00	22,50	0,00

2.03.02c	m2	SUPLEMENTO DE UNA PLACA DE 13mm A CADA LADO - 1 IDROFUGAS 1 NO > BAÑO/DORM.	Instalación de placa adicional de cartón-yeso Pladur- WA o similar con tratamiento hidrófugo a un lado, de 13 o 15 mm. de espesor, atornillada, i/tratamientos de huecos, replanteo auxiliar, paso de instalaciones, limpieza, nivelación, ejecución de ángulos y repaso de juntas con cinta, terminado.	0,00	22,50	0,00
pro2a3/PAREDES INT 3 (HIDRO 2)						
2.03.03	m2	TABIQERIA PREFABRICADA CON DOBLE PLACA (SIN AISLAMIENTO)	Tabique realizado en pladur formado por una placa de 13 mm. a ambos lados, atornilladas a una estructura de acero galvanizado de 46 mm., con una dimension total de 72 mm., fijado a paramento.	0,00	9,60	0,00
2.03.03b	m2	SUPLEMENTO DE TABIQUE POR AISLAMIENTO	Suplemento de tabiquería prefabricada con aislamiento térmico/acústico de lana de roca, mineral o Chova Acustic. Dimension de estructura galvanizada de 46 mm. En caso de estructura de 70mm, suplemento de 6€/m2	0,00	9,60	0,00
2.03.03c	m2	SUPLEMENTO DE UNA PLACA DE 13mm A CADA LADO - LAS DOS IDROFUGAS > BAÑO/COCINA	Instalación de placa adicional de cartón-yeso Pladur- WA o similar con tratamiento hidrófugo ad ambos lados, de 13 o 15 mm. de espesor, atornillada, i/tratamientos de huecos, replanteo auxiliar, paso de instalaciones, limpieza, nivelación, ejecución de ángulos y repaso de juntas con cinta, terminado.	0,00	9,60	0,00
pro2b/PAREDES 1m						
2.03.04	m2	TABIQERIA PREFABRICADA > BAÑO 1	Tabique realizado en pladur formado por UNA placas de 13 mm por alojamiento cisterna inodoro. Al lado interior atornilladas a una estructura de acero galvanizado de 46 mm., con una dimension total de 98 mm. fijado a paramento.	0,00	1,00	0,00
2.03.04b	m2	TABIQERIA PREFABRICADA > BAÑO 2	Tabique realizado en pladur formado por UNA placas de 13 mm por alojamiento cisterna inodoro. Al lado interior atornilladas a una estructura de acero galvanizado de 46 mm., con una dimension total de 98 mm. fijado a paramento.	0,00	1,00	0,00
2.03.04b	m2	TABIQERIA PREFABRICADA > BAÑO 3	Tabique realizado en ladrillos huecos en los laterales de la encimera de obra	0,00	2,00	0,00
pro2c/TRASDOSADOS						
2.03.05	m2	TABIQERIA PREFABRICADA > HAB3	Tabique realizado en pladur formado por UNA placas de 13 mm. Al lado interior atornilladas a una estructura de acero galvanizado de 46 mm., con una dimension total de 98 mm. fijado a paramento.	0,00	35,00	0,00
2.03.05b	m2	SUPLEMENTO DE TABIQUE POR AISLAMIENTO > HAB3	Suplemento de tabiquería prefabricada con aislamiento térmico/acústico de lana de roca, mineral o Chova Acustic. Dimension de estructura galvanizada de 46 mm. En caso de estructura de 70mm, suplemento de 6€/m2	0,00	35,00	0,00
2.03.05c	m2	SUPLEMENTO DE UNA PLACA DE 13mm LADO INTERIOR > HAB3	Suplemento sobre tabique de pladur por añadir una placa de pladur de 13mm a cada cara.	0,00	35,00	0,00
pro3a/TECHOS						
2.04.01	m2	COLOCACION TRASDOSADO	Trasdosado de pladur una cara con aislante acustico	0,00	60,20	0,00
pro3b/FALSOTECHO						
2.04.02	m	FALSO TECHO YESO LAMINADO > COCINA Y BAÑOS	Falso techo formado por una placa de cartón-yeso de 13 mm. de espesor, colocada sobre una estructura oculta de acero galvanizado, formada por perfiles T/C de 40 mm, cada 40 cm. y perfilera U de 34x31x34 mm., i/replanteo auxiliar, accesorios de fijación,	0,00	20,50	0,00
pro6f-AYUDAS IMPIANTO						

2.05.01	uds	AYUDA ALBAÑ. INSTALACION ELECTRICIDAD	Ayuda de albañilería a instalación de electricidad por vivienda incluyendo mano de obra en carga y descarga, materiales, apertura y tapado de rozas, recibidos y remates i/p.p. material auxiliar, limpieza y medios auxiliares.	0,00	1,00	0,00
2.05.01b	uds	AYUDA ALBAÑ. INSTALACION CALEFACCION	Ayuda de albañilería a instalación de calefacción por vivienda incluyendo mano de obra en carga y descarga, materiales, apertura y tapado de rozas, recibidos y remates i/p.p. material auxiliar, limpieza y medios auxiliares.	0,00	1,00	0,00
2.05.01c	uds	AYUDA ALBAÑ. INSTALACION FONTANERIA	Ayuda de albañilería a instalación de fontanería por vivienda incluyendo mano de obra en carga y descarga, materiales, apertura y tapado de rozas, recibidos y remates i/p.p. material auxiliar, limpieza y medios auxiliares.	0,00	1,00	0,00
2.05.01d	uds	AYUDA ALBAÑ. INSTALACION CLIMATIZACION	Ayuda de albañilería a instalación de climatización por vivienda incluyendo mano de obra en carga y descarga, materiales, apertura y tapado de rozas, recibidos y remates i/p.p. material auxiliar, limpieza y medios auxiliares.	0,00	1,00	0,00



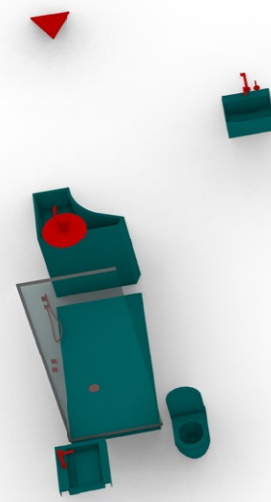
11		PINTURA			0,00 €	
> partida	uds	trabajo	descripcion	precio	medición	importe
pro8a-PINTURA EXISTENTES						
11.01.01	m2	PINTURA AL PLASTICO LISO (BLANCO/COLORES SUAVES)	Mano de fondo, replastecido, lijado y aplicación de dos manos de pintura al plástico liso de 1ª calidad (en color blanco o colores claros), aplicado con rodillo de lana, sobre paramentos horizontales/verticales. Se realizarán hasta 4 muestras de color sin coste adicional, a partir de la quinta muestra se cobrarán 20€/muestra adicional.	0,00	123,03	0,00
pro8b-PINTURA PAREDES INT						
11.01.02	m2	PINTURA AL PLASTICO LISO (BLANCO/COLORES SUAVES)	Mano de fondo, replastecido, lijado y aplicación de dos manos de pintura al plástico liso de 1ª calidad (en color blanco o colores claros), aplicado con rodillo de lana, sobre paramentos horizontales/verticales. Se realizarán hasta 4 muestras de color sin coste adicional, a partir de la quinta muestra se cobrarán 20€/muestra adicional.	0,00	121,84	0,00
pro8c-PINTURA TECHO						
11.01.03	m2	PINTURA AL PLASTICO LISO (BLANCO/COLORES SUAVES)	Mano de fondo, replastecido, lijado y aplicación de dos manos de pintura al plástico liso de 1ª calidad (en color blanco o colores claros), aplicado con rodillo de lana, sobre paramentos horizontales/verticales. Se realizarán hasta 4 muestras de color sin coste adicional, a partir de la quinta muestra se cobrarán 20€/muestra adicional.	0,00	111,32	0,00
Pro6e-PAPEL						
11.02.01	m2	PAPEL	Suministro de revestimiento de papel con precio no superior a 20€/m2.	0,00	0,00	0,00
11.02.01b	m2	COLOCACION DE PAPEL	Colocación de papel en paramentos verticales, incluye pegamento y demás elementos necesarios.	0,00	0,00	0,00



www.reformemos.com/es



r#127 @lcampo 2 BAÑOS



BAÑOS

ELEMENTOS BAÑOS-COCINA-ILLUMINACIÓN

reformemos#127_@lcampo2-CONS - DEF19

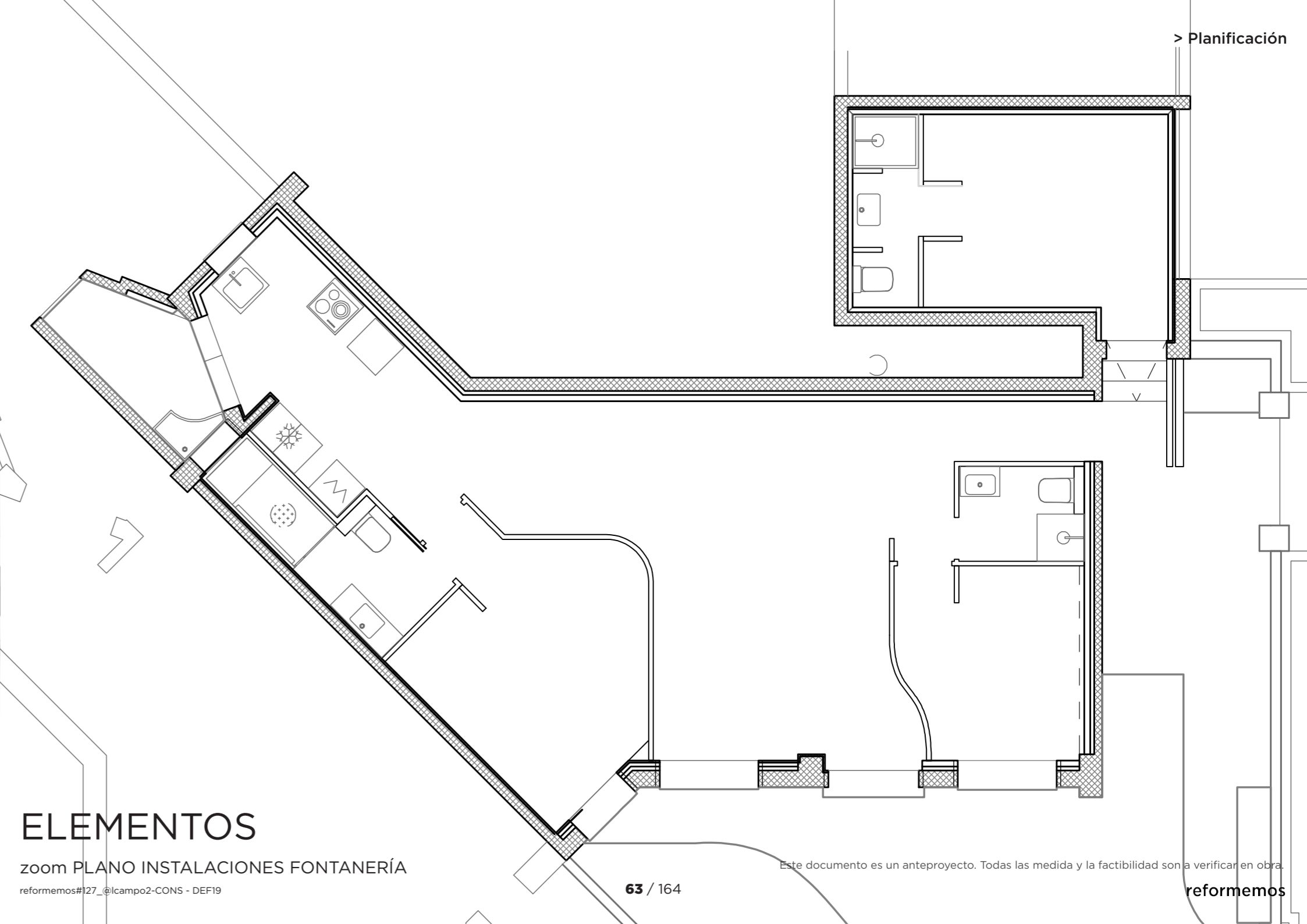
Este documento es un anteproyecto. Todas las medida y la factibilidad son a verificar en obra.


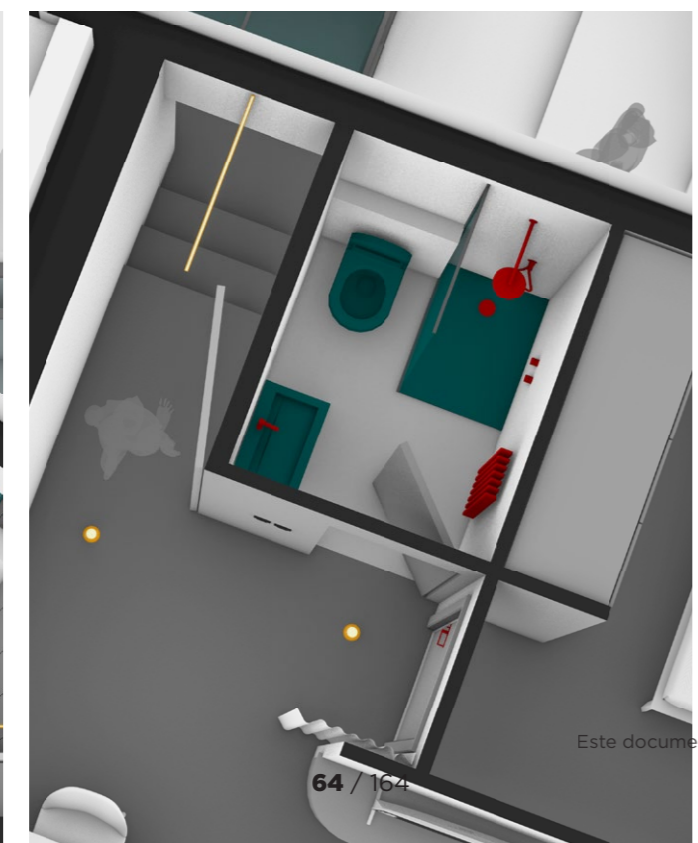
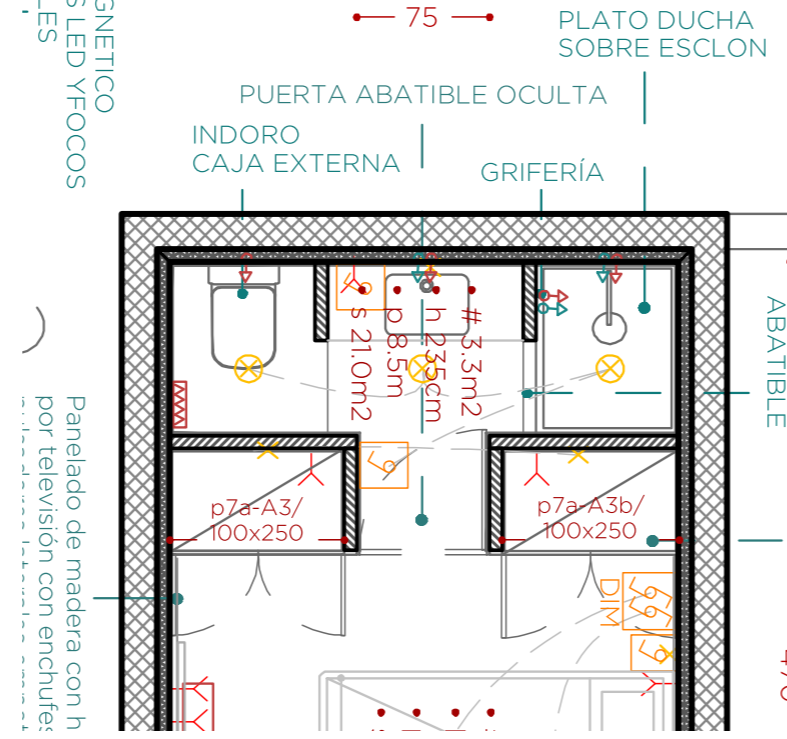
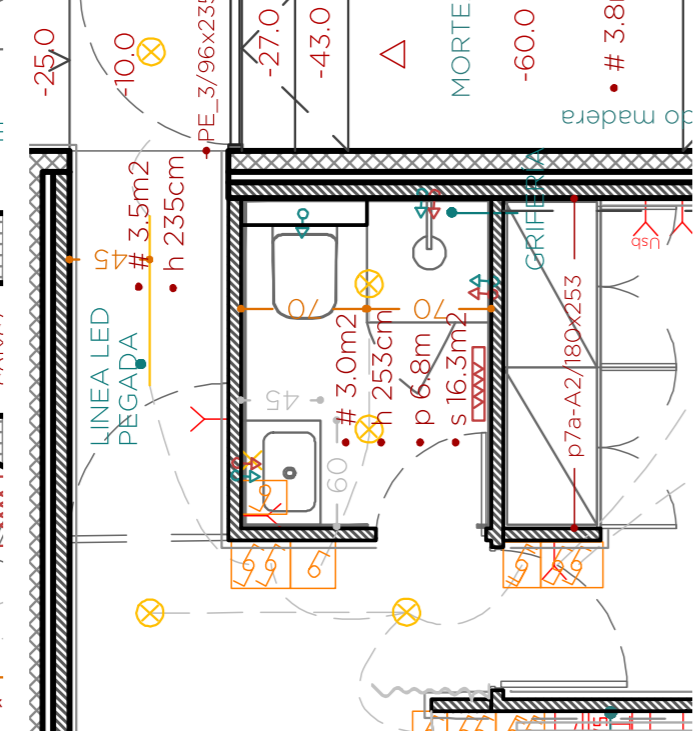
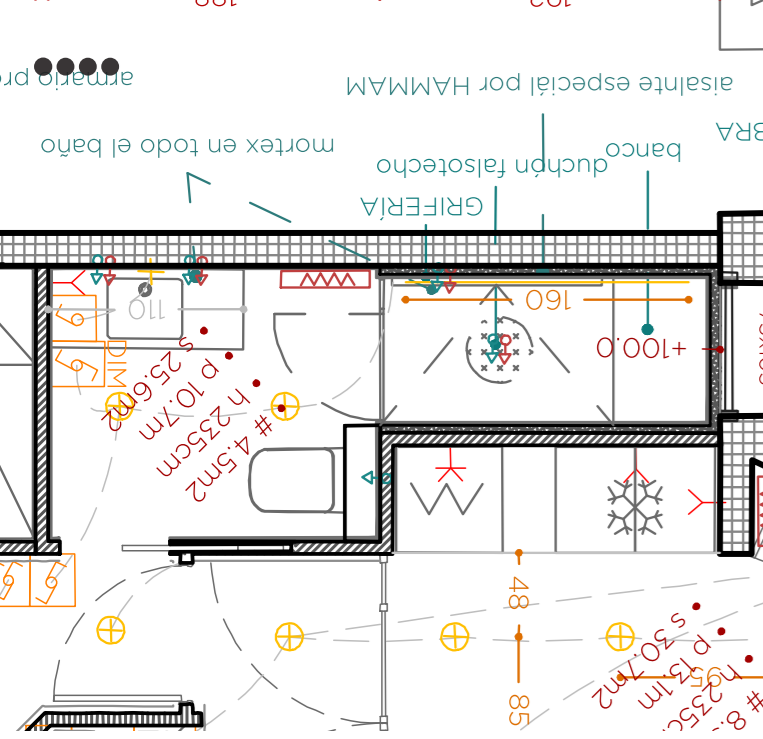
ELEMENTOS

zoom PLANO INSTALACIONES FONTANERÍA

reformemos#127_@lcampo2-CONS - DEF19

Este documento es un anteproyecto. Todas las medida y la factibilidad son a verificar en obra.





BAÑOS

zoom BAÑO 1 - ASEO - BAÑO 2

reformemos#127_@lcampo2-CONS - DEF19

Este documento es un anteproyecto. Todas las medidas y la factibilidad son a verificar en obra.





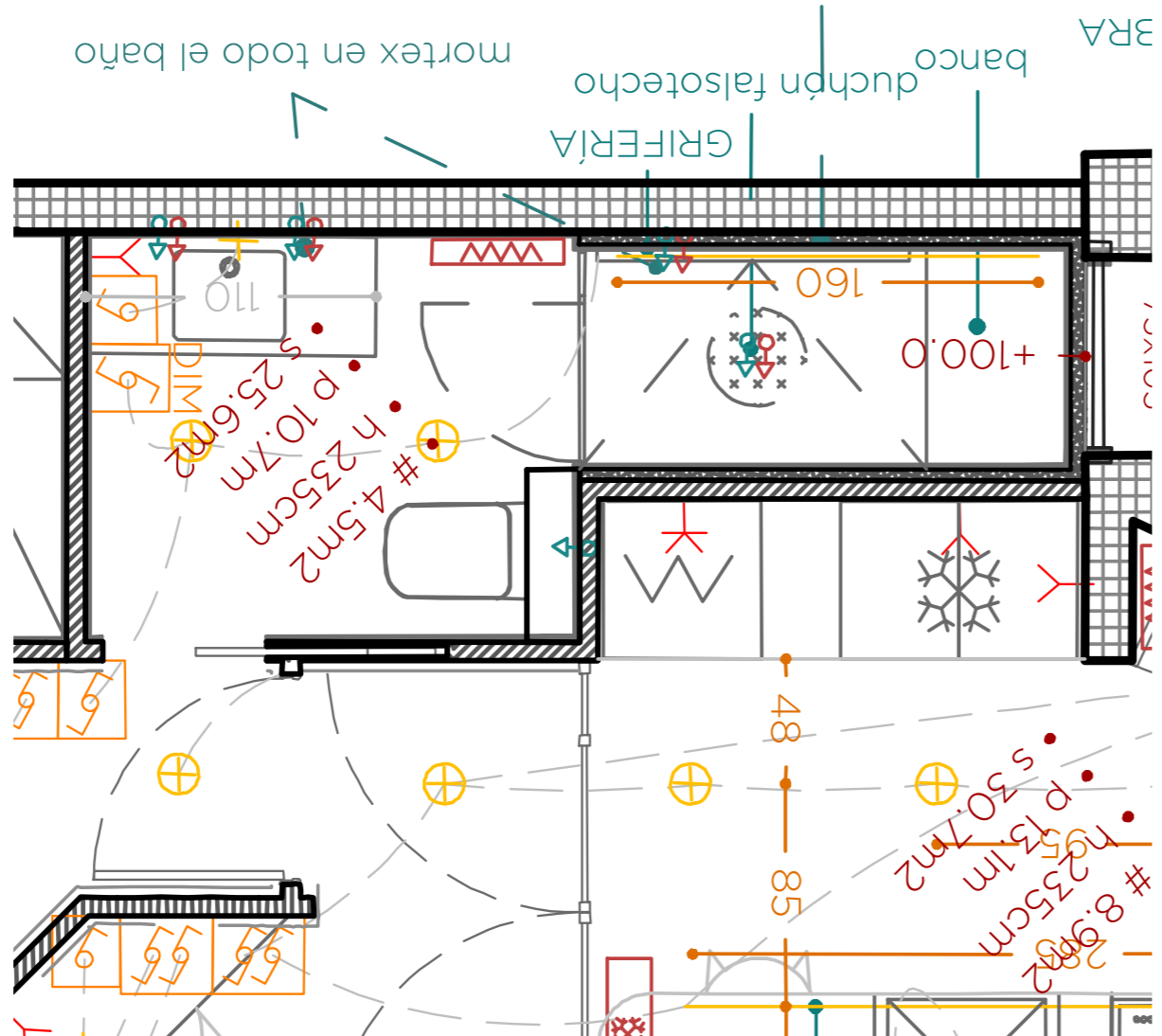
reformemos

INSPIRACIONES

reformemos#127_@lcampo2-CONS - DEF19

Este documento es un anteproyecto. Todas las medidas y la factibilidad son a verificar en obra.

reformemos

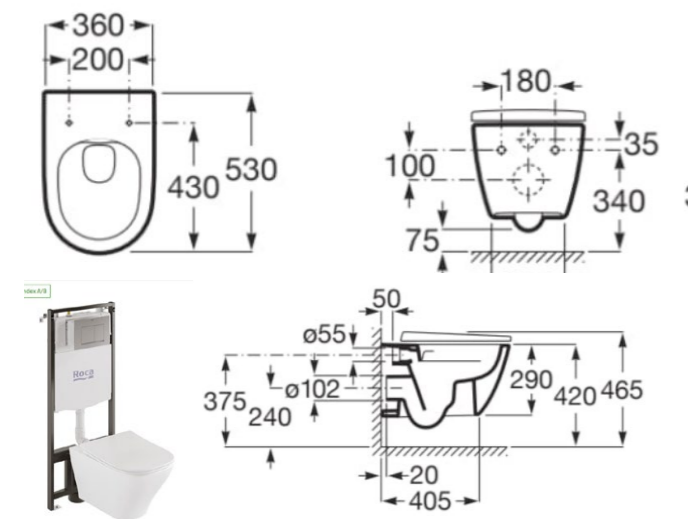


BAÑO 1 - HAB PRINC.

Este documento es un anteproyecto. Todas las medida y la factibilidad son a verificar en obra.

ELEMENTOS Y ACABADOS BAÑO 1- HAB PRINC.

Este documento es un anteproyecto. Todas las medida y la factibilidad son a verificar en obra.




Inodoro suspendido Roca Rimless® mod.ONA



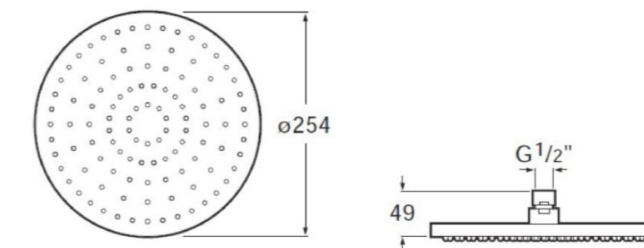
PLATO DE OBRA CON DESAGUE LINEAL



Mampára fija + puerta abatible



Grifería termostática empotrable ROCA Round para baño-ducha (2 vías) con desviador-regulador de caudal. A completar con RocaBox A525869403



Rociador ROCA circular de techo orientable de ABS cromado



Ducha de mano ROCA Round sensum con 3 funciones con tubo Flexible PVC satinado anti-torsión universal de 1,75 m

BAÑO 1 - HAB PRINC.

ELEMENTOS Y ACABADOS BAÑO 1


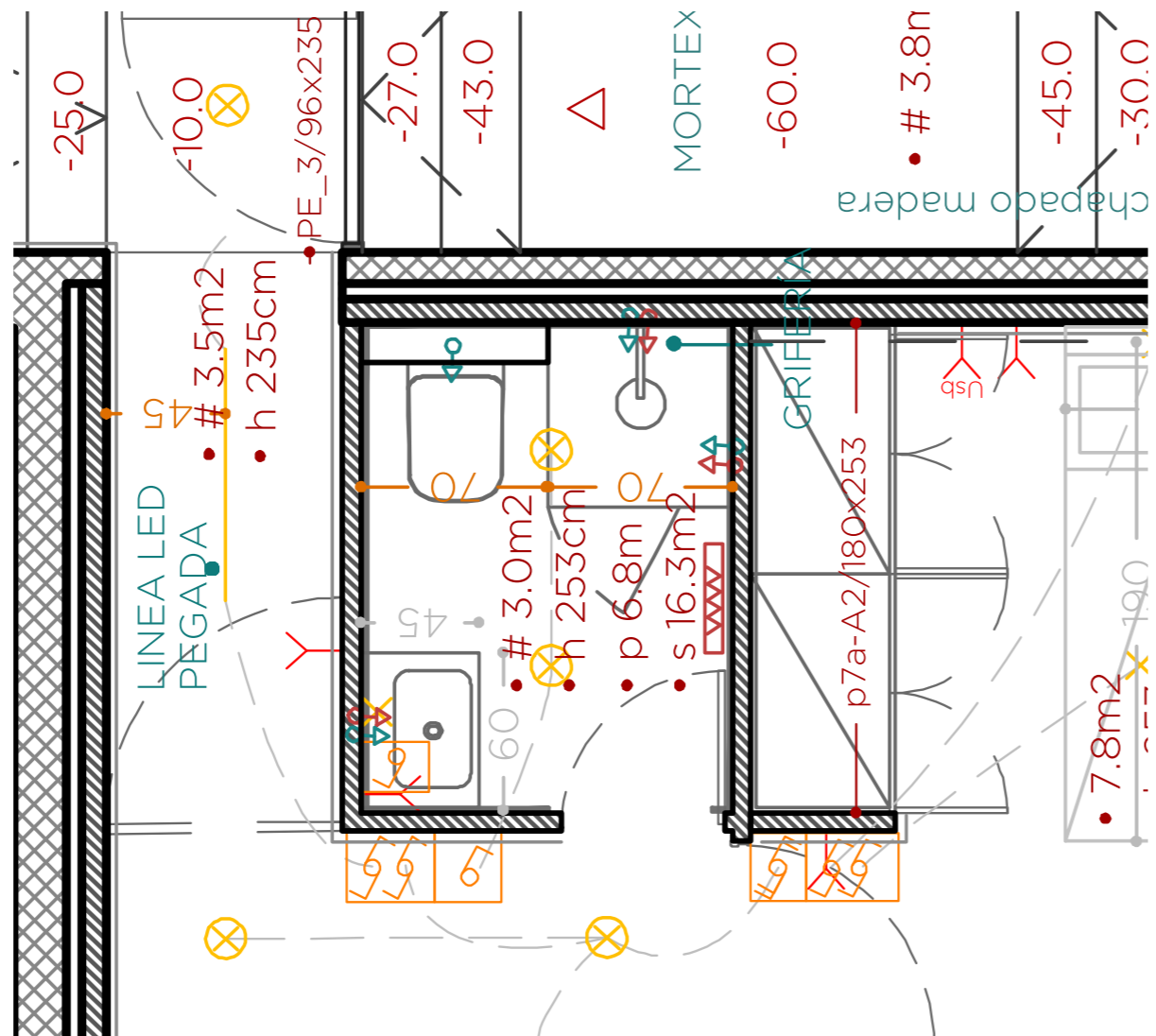

reformemos#127_@lcampo2-CONS - DEF19

Este documento es un anteproyecto. Todas las medida y la factibilidad son a verificar en obra.

ELEMENTOS Y ACABADOS BAÑO 1

reformemos#127_@lcampo2-CONS - DEF19

Este documento es un anteproyecto. Todas las medida y la factibilidad son a verificar en obra.



Pack - mueble base de dos cajones, lavabo de Fineceramic® y espejo LED Eidos



Grifería empotrable para baño-ducha ROCA Cala (2 vías) con inversor automático(Incluye cuerpo empotrable) + Ducha de mano ROCA Round sensum



Rociador ROCA circular de techo orientable de ABS cromado

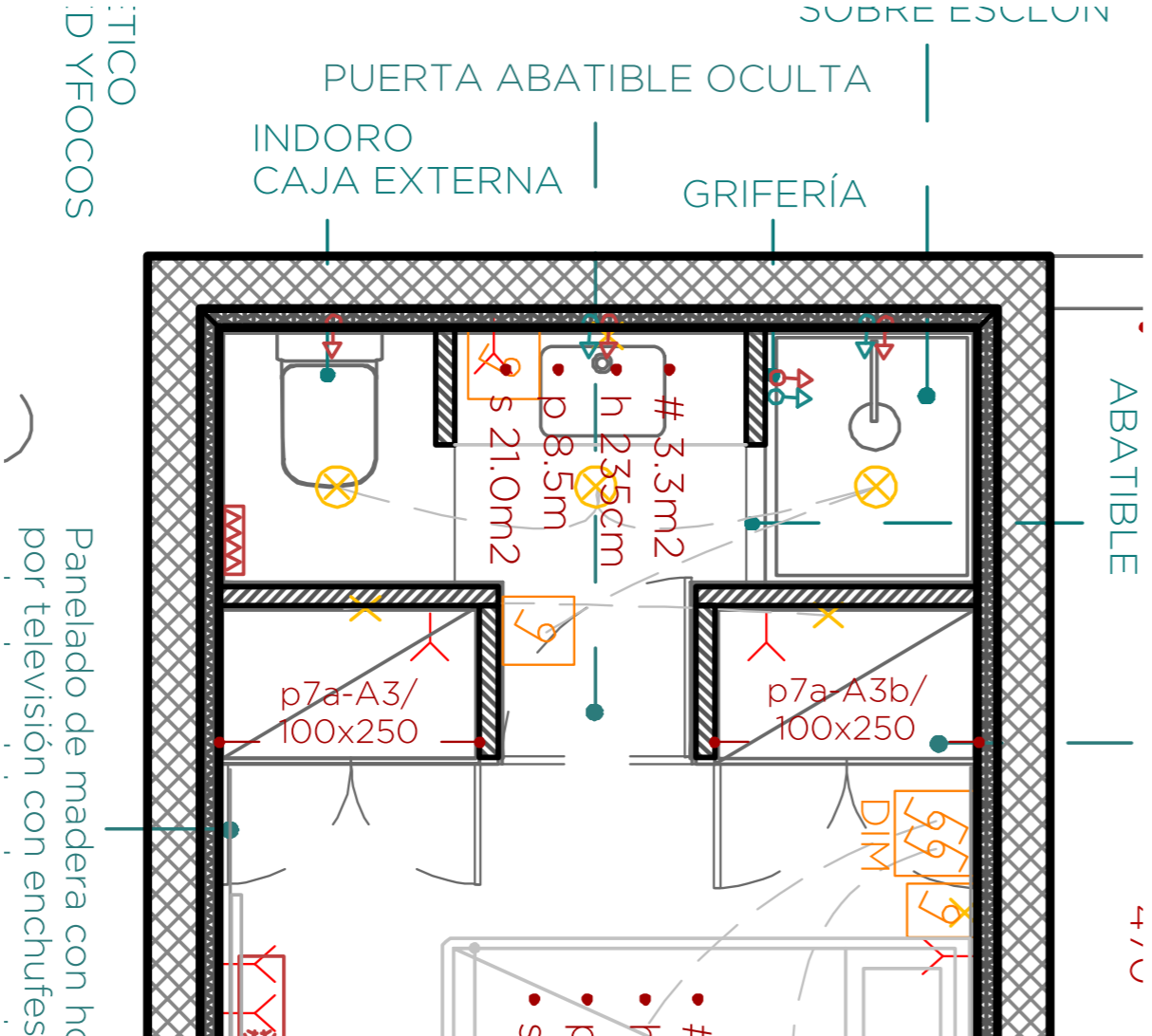
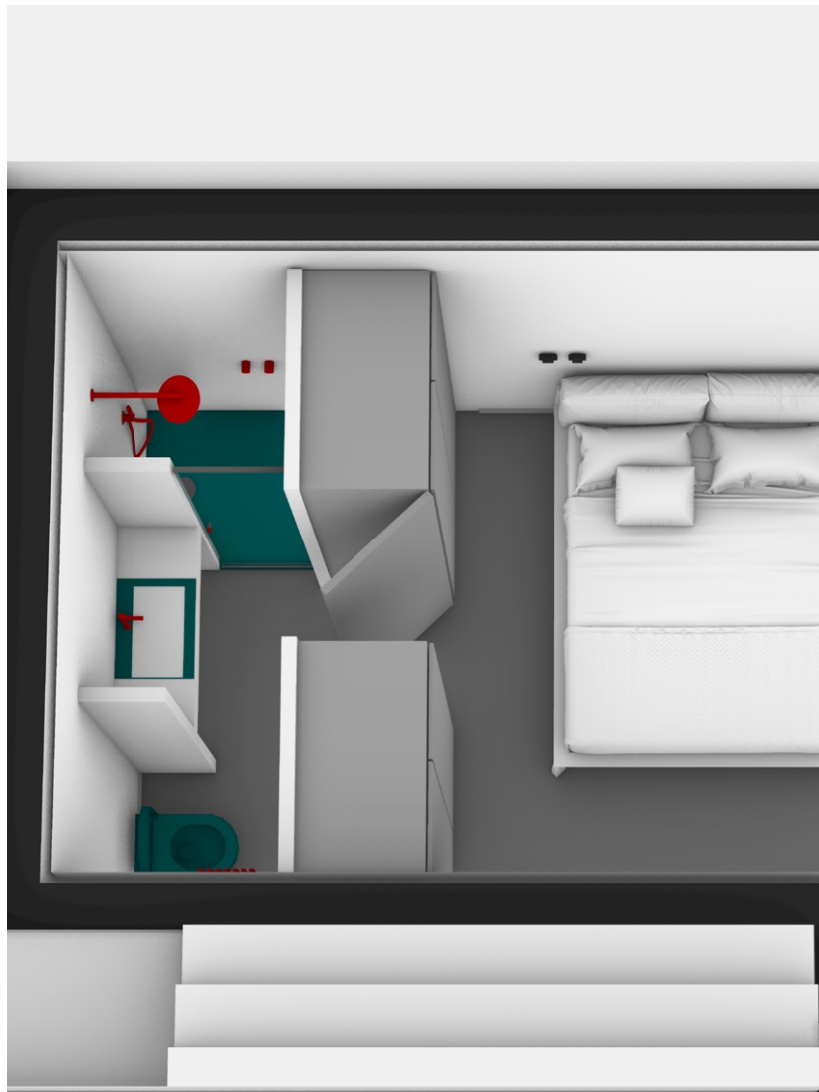
Este documento es un anteproyecto. Todas las medida y la factibilidad son a verificar en obra.

ELEMENTOS Y ACABADOS ASEO

umento es un anteproyecto. Todas las medida y la factibilidad son a verificar en obra.

ASEO

ELEMENTOS Y ACABADOS ASEO

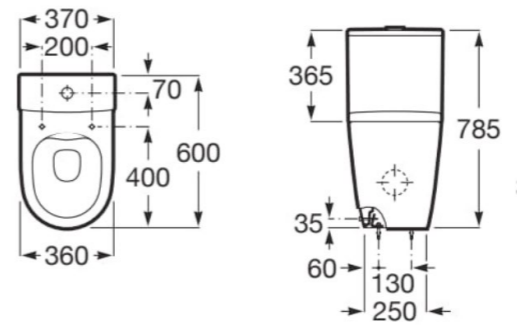


Este documento es un anteproyecto. Todas las medidas y la factibilidad son a verificar en obra.



Lavabo sobre encimera ROCA TURA
Grifería empotrable lavabo ROCA ONA

ELEMENTOS Y ACABADOS BAÑO 2



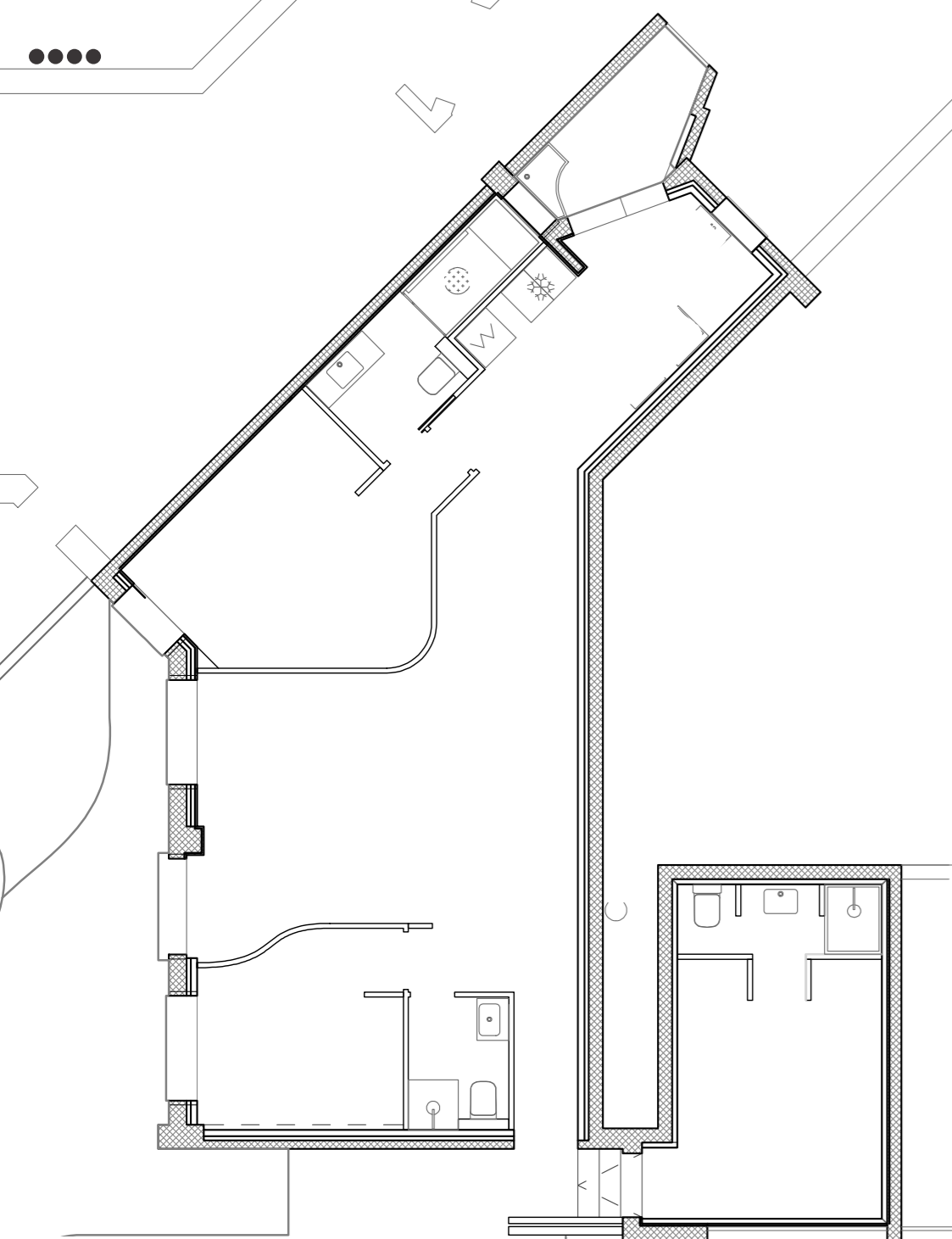
Inodoro completo compacto Roca ONA Rimless® con salida dual (incluye taza, cisterna de alimentación lateral y tapa amortiguada)



Este documento es un anteproyecto. Todas las medidas y la factibilidad son a verificar en obra.

BAÑO 2 - HAB 3

ELEMENTOS Y ACABADOS BAÑO 2



3		BAÑOS		0,00 €		
> partida	uds	trabajo	descripcion	precio	medición	importe
inst2a-BAÑO/elementos > HAB. PRINCIP.						
3.01.01	uds	SUMINISTRO LAVABO SOBRE ENCIMERA	Suministro lavabo sobre encimera ROCA TURA medida 450x350mm	0,00	1,00	0,00
3.01.01b	uds	SUMINISTRO INODORO	Inodoro suspendido Roca Rimless® mod.ONA	0,00	1,00	0,00
inst2a2-BAÑO/elementos 2						
3.01.02	uds	PLATOS DUCHA DE OBRA	Formación de plato de ducha de obra compuesto por sub-base de ladrillo perforado, formación de pendientes con mortero de cemento y arena de río en dosificación 1/4, impermeabilización, incluso recibido de sumidero l, sellado de juntas, limpieza y medios auxiliares para posterior revestimiento en Mortex. Medidas: 1300 x 800	0,00	1,00	0,00
3.01.02b	uds	BANCO EN DUCHA DE OBRA	Formación de banco de ducha de obra compuesto por sub-base de ladrillo perforado, formación de pendientes con mortero de cemento y arena de río en dosificación 1/4, impermeabilización, incluso sellado de juntas, limpieza y medios auxiliares para posterior revestimiento en Mortex Medidas: 800 x 550	0,00	1,00	0,00
3.01.02c	uds	MAMPARA DE VIDRIO CON FIJO Y PUERTA ABATIBLE	Suministro y colocación de mampara de vidrio con fijo lado lavabo y puerta abatible de 60cm. Herrajes y perfiles negros	0,00	1,00	0,00
inst2b-BAÑO/instalaciones						
3.01.03	uds	INSTALACION AGUA FRIA Y CALIENTE POR PUNTO	Instalación de fontanería para un baño, dotándola con tomas para cada aparato, realizada con tubo de cobre o multicapa de diámetro necesario, para las redes de agua fría y caliente, y con tuberías de PVC serie C, para la red de desagües, con los diámetros necesarios, para las redes de agua fría y caliente, totalmente terminado y en funcionamiento.	0,00	5,00	0,00
3.01.03b	uds	MONTAJE DE INODORO /LAVABO /BIDET	Montaje de aparatos sanitarios y otros, comprendiendo el suministro y montaje de llaves de escuadra cromadas de 1/2, latiguillos flexibles de 20 cm., válvulas y demás accesorios necesarios, totalmente terminado y funcionando _DETALLE: _Inodoro_Lavabo_Bide	0,00	3,00	0,00
inst2c-BAÑO/grifería						
3.01.04	uds	GRIFERÍA LAVABO	Suministro de grifería empotrable ROCA ONA para lavabo.	0,00	1,00	0,00
3.01.04b	uds	GRIFERÍA DUCHA	Grifería termostática empotrable ROCA Round para baño-ducha (2 vías) con desviador-regulador de caudal. A completar con RocaBox A525869403 + Rociador ROCA circular de techo orientable de ABS cromado + ducha de mano ROCA Round Sensusum y cable flexible	0,00	1,00	0,00
3.01.04c	uds	MONTAJE GRIFERÍA	Montaje de griferías, comprendiendo el suministro y montaje, válvulas y demás accesorios necesarios, totalmente funcionando.	0,00	2,00	0,00
inst2d-BAÑO/muebles						
3.01.05	uds	ENCIMERA	Encimera de obra a revestir en Mortex como las paredes. Incluye estructura soporte	0,00	1,00	0,00
3.01.05b	uds	BALDA BAÑO CHAPADO DE ROBLE BARNIZ MATE	Suministro e instalación de balda de baño bajo encimera en DM chapado de roble natural barniz mate, con escuadras de apoyo, grosor de balda 3-4cm. Sellado perimetral totalmente rematado. Ancho de balda de 30 a 60cm.	0,00	1,00	0,00
inst3a-ASEO/elementos > SALÓN/HAB. 2						
3.02.01	uds	SUMINISTRO LAVABO	Pack - mueble base de dos cajones, lavabo de Fineceramic® y espejo LED Eidos	0,00	1,00	0,00

Este documento es un anteproyecto. Todas las medida y la factibilidad son a verificar en obra.

3.02.01b	uds	SUMINISTRO INODORO	Inodoro suspendido Roca Rimless® mod.ONA	0,00	1,00	0,00
inst3a2-ASEO/elementos 2						
3.02.02	uds	SUMINISTRO PLATOS DUCHA	Suministro plato de ducha con desagüe lineal para posterior revestimiento en mortex Medidas: 700x700	0,00	1,00	0,00
3.02.02b	uds	MAMPARA DE VIDRIO FIJO + PUERTA	Suministro y colocación de mampara de vidrio en L: un fijo y una puerta	0,00	1,00	0,00
inst3b-ASEO/instalaciones						
3.02.03	uds	INSTALACION AGUA FRIA Y CALIENTE POR PUNTO	Instalación de fontanería para un baño, dotándola con tomas para cada aparato, realizada con tubo de cobre o multicapa de diámetro necesario, para las redes de agua fría y caliente, y con tuberías de PVC serie C, para la red de desagües, con los diámetros necesarios, para las redes de agua fría y caliente, totalmente terminado y en funcionamiento.	0,00	3,00	0,00
3.02.03b	uds	MONTAJE DE INODORO/LAVABO /BIDET	Montaje de aparatos sanitarios y otros, comprendiendo el suministro y montaje de llaves de escuadra cromadas de 1/2, latiguillos flexibles de 20 cm., válvulas y demás accesorios necesarios, totalmente terminado y funcionando _DETALLE: _Inodoro_Lavabo_Bide	0,00	2,00	0,00
inst3c-ASEO/grifería						
3.02.04	uds	GRIFERÍA DUCHA/BANERA [MODELO]	Suministro de Grifería empotrable para baño-ducha ROCA Cala (2 vías) con inversor automático(Incluye cuerpo empotrable) + Ducha de mano ROCA Round sensum + Rociador ROCA circular de techo orientable de ABS cromado	0,00	1,00	0,00
3.02.04b	uds	MONTAJE GRIFERÍA	Montaje de griferías, comprendiendo el suministro y montaje, válvulas y demás accesorios necesarios, totalmente funcionando.	0,00	2,00	0,00
inst4a-BAÑO2/elementos > HAB. 3						
3.03.01	uds	SUMINISTRO LAVABO	Suministro lavabo sobre encimera ROCA TURA medida 450x350mm	0,00	1,00	0,00
3.03.01b	uds	SUMINISTRO INODORO	Suministro de inodoro completo compacto Roca ONA Rimless® con salida dual (incluye taza, cisterna de alimentación lateral y tapa amortiguada	0,00	1,00	0,00
inst4a2-BAÑO2/elementos 2						
3.03.02	uds	SUMINISTRO PLATOS DUCHA	Suministro plato de ducha con desagüe lineal para posterior revestimiento en mortex Medidas: 950x800	0,00	1,00	0,00
3.03.02b	uds	MAMPARA DE VIDRIO PUERTA ABATIBLE	Suministro y colocación de mampara de vidrio abatible medidas 1,900 x 550	0,00	1,00	0,00
inst4b-BAÑO2/instalaciones						
3.03.03	uds	INSTALACION AGUA FRIA Y CALIENTE POR PUNTO	Instalación de fontanería para un baño, dotándola con tomas para cada aparato, realizada con tubo de cobre o multicapa de diámetro necesario, para las redes de agua fría y caliente, y con tuberías de PVC serie C, para la red de desagües, con los diámetros necesarios, para las redes de agua fría y caliente, totalmente terminado y en funcionamiento.	0,00	5,00	0,00
3.03.03b	uds	MONTAJE DE INODORO/LAVABO /BIDET	Montaje de aparatos sanitarios y otros, comprendiendo el suministro y montaje de llaves de escuadra cromadas de 1/2, latiguillos flexibles de 20 cm., válvulas y demás accesorios necesarios, totalmente terminado y funcionando _DETALLE: _Inodoro_Lavabo_Bide	0,00	2,00	0,00
inst4c-BAÑO2/grifería						
3.03.04	uds	SUMINISTRO GRIFERÍA LAVABO	Suministro de Grifería empotrable lavabo ROCA ONA	0,00	1,00	0,00

Este documento es un anteproyecto. Todas las medida y la factibilidad son a verificar en obra.

3.03.04b	uds	SUMINISTRO GRIFERÍA DUCHA	Pack Basic empotrado monomando ROCA Cala para baño-ducha	0,00	1,00	0,00
3.03.04c	uds	MONTAJE GRIFERÍA	Montaje de griferías, comprendiendo el suministro y montaje, válvulas y demás accesorios necesarios, totalmente funcionando.	0,00	2,00	0,00
inst4d-BAÑO2/muebles						
3.03.05	uds	ENCIMERA	Encimera de obra a revestir en Mortex como las paredes. Incluye estructura soporte	0,00	1,00	0,00
3.03.05b	uds	BALDA BAÑO CHAPADO DE ROBLE BARNIZ MATE	Suministro e instalación de balda de baño en DM chapado de roble natural barniz mate, con escuadras de apoyo, grosor de balda 3-4cm. Sellado perimetral totalmente rematado. Ancho de balda de 30 a 60cm.	0,00	1,00	0,00

Este documento es un anteproyecto. Todas las medida y la factibilidad son a verificar en obra.



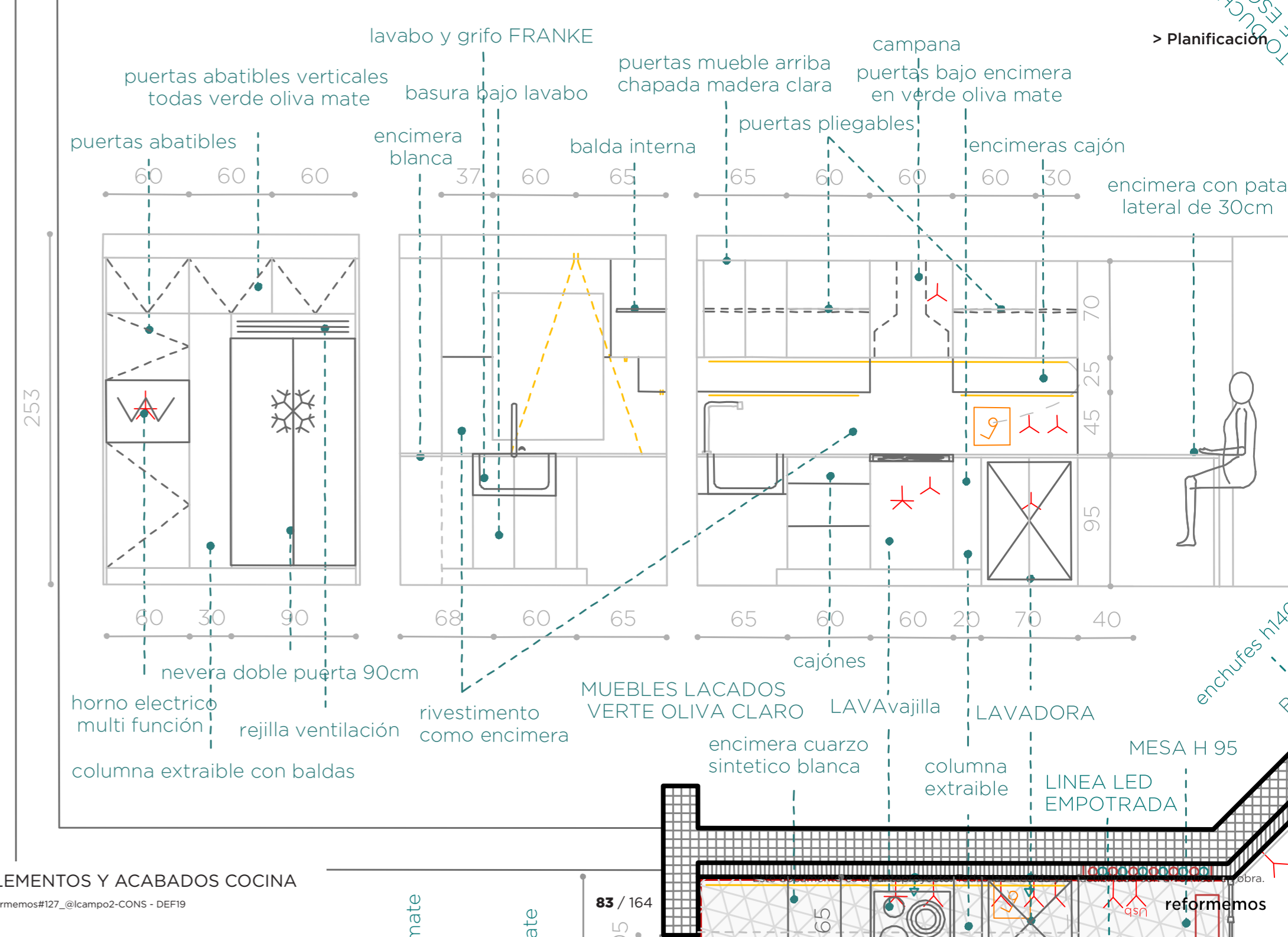
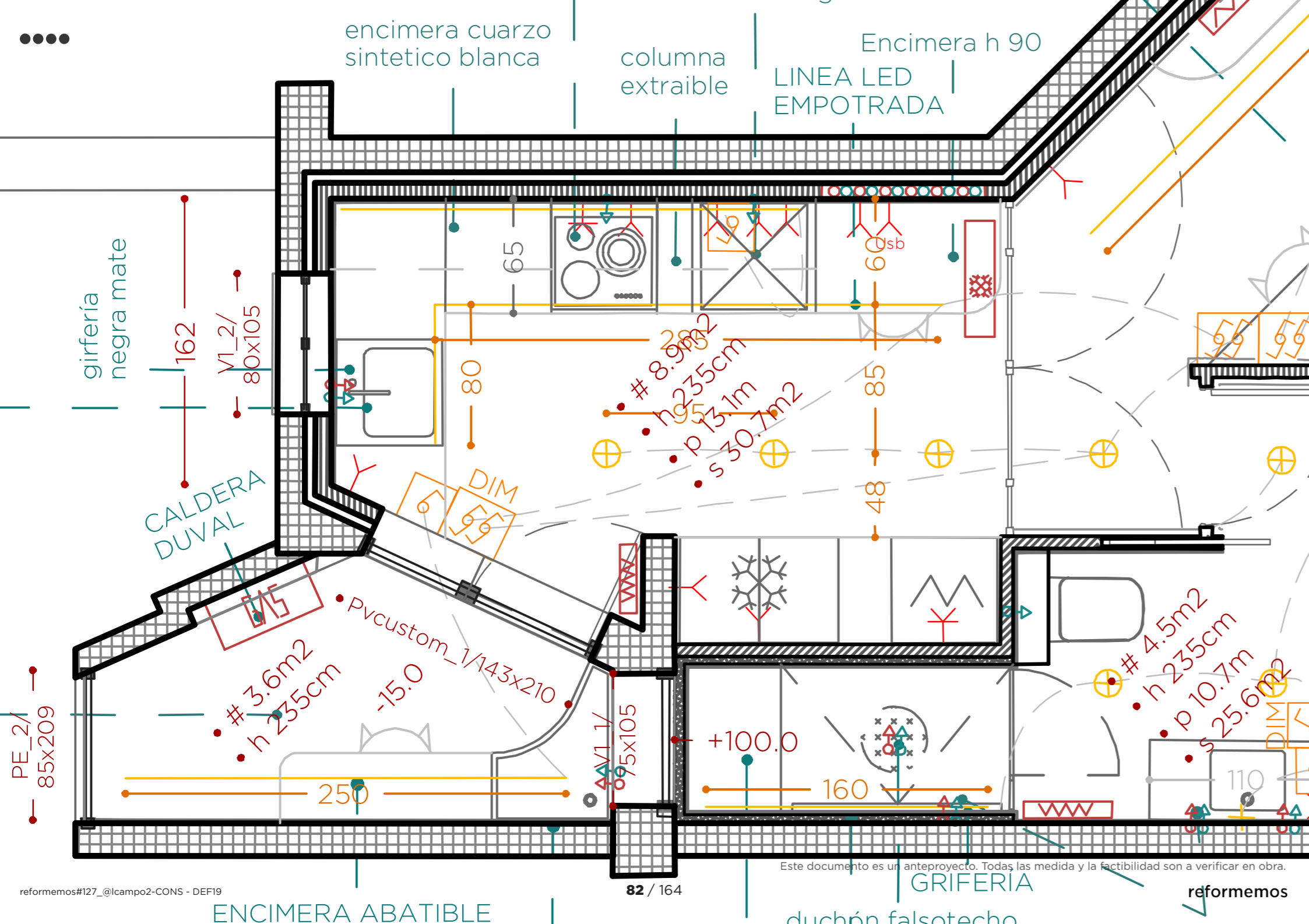
www.reformemos.com/es



r#127 @lcampo 2

COCINA



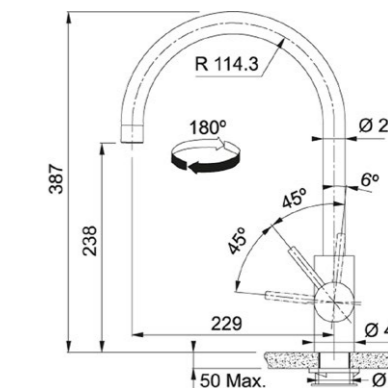


ELEMENTOS Y ACABADOS COCINA

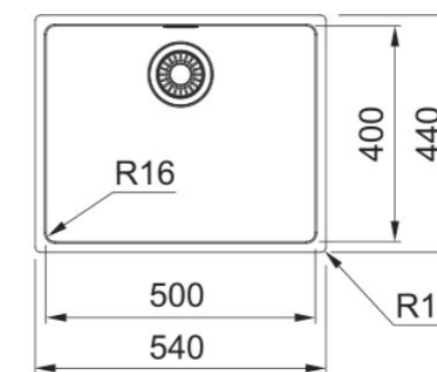
reformemos#127_@lcampo2-CONS - DEF19



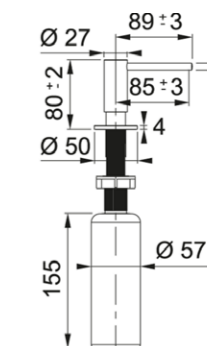
Grifo de cocina Franke Eos Neo caño giratorio completo acero inoxidable



Fregadero FRANKE Maris bajo encimera en acero inox



Dispensador de jabón Franke Atlas acero inoxidable macizo



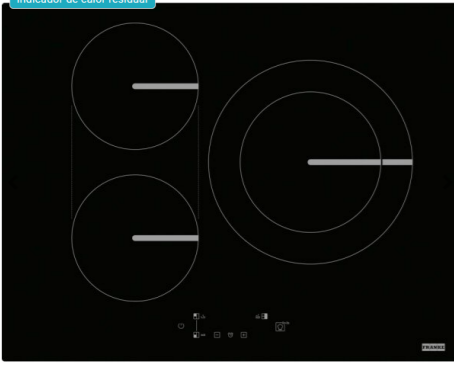
Este documento es un anteproyecto. Todas las medida y la factibilidad son a verificar en obra.

ELEMENTOS COCINA

Este documento es un anteproyecto. Todas las medida y la factibilidad son a verificar en obra.

*Envío gratuito

Indicador de calor residual



Franke Smart FSM 653 I D BK - Placa de Inducción 60 Cm 3 Zonas Booster Touch Control Negra

Ref: 1080606109

599€ IVA incl. envío incl.

¿Lo has visto más barato en otra web?

Introduce el código postal para ver los servicios disponibles **Comprobar**

Añadir al carrito Pago fraccionado

✓ **Bajo pedido:** Pedido fábrica. Envío en 5-15 días laborables

Detalles sobre envíos y devoluciones Ficha técnica -1080606109

Ventajas y desventajas

Electrodomésticos > Gran Electrodoméstico > Frigoríficos

Especial Logitech -40% Nuevos iPhone 17 Intel Week **Ofertas**

Haier Cube 83 Serie 3 Frigorífico Americano Nofrost 463L E Inox

4,2/5 **6** opiniones Preguntas (1)

P/N: 34005268 | Cod. Artículo: 10869117

Haier | Frigoríficos Haier

Vendido y enviado por **eTendencias** 4/5 **16** valoraciones

Financiado desde **307,23€/mes**

Envío: **Gratis** | Devolución: **Gr**
Recíbelo entre el martes 23 y 25 de septiembre

Consultar disponibilidad en tienda

Añadir al carrito

Servicios disponibles

- Cambio sentido puerta frigo Americano

Garantías

- Amplia tu garantía hasta 4 año con PCare
- Amplia tu garantía hasta 6

Otros usuarios también han visto

- 24%** Haier HSR3918EWPG Frigorífico Americano E Inox
- 25%** Haier Cube 83 HCR3818ENMM Frig. Americano Side by Si


NODOR

ME / PRODUCTOS / HORNOS / HORNOS PIROLÍTICOS / NorChef PO 6601 MB

Productos Empresa Servicio técnico Atención al cliente

NorChef PO 6601 MB

Cod. 2137
EAN 8422248348348



Reembolso 100€ Top venta Financiación 0%

Servicios disponibles

- Amplia tu garantía hasta 4 año con PCare
- Amplia tu garantía hasta 6

MediaMarkt Buscar **Mi tienda** No has seleccionado...

Menú Telefonía Informática Electrodomésticos Televisión Pequeños electrodomésticos Consolas y videojuegos Ofertas ¿Te ayudamos? Servicios


Top ofertas Ventajas exclusivas en APP Asesoramiento personalizado

Electrodomésticos > Lavavajillas > Lavavajillas integrables > Lavavajillas integrables 60 cm

Lavavajillas integrable - Bosch SMV4ECX28E.Serie 4, 14 servicios, 6 programas, 60 cm, Home Connect, Silence Plus, Sin panelar

★★★★★ 203 Número de artículo 1584014 | BOSCH

Reembolso 100€ Top venta Financiación 0%



Financiación En 12 cuotas** Simula tu financiación

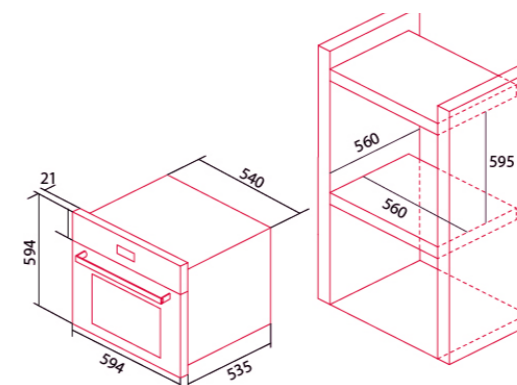

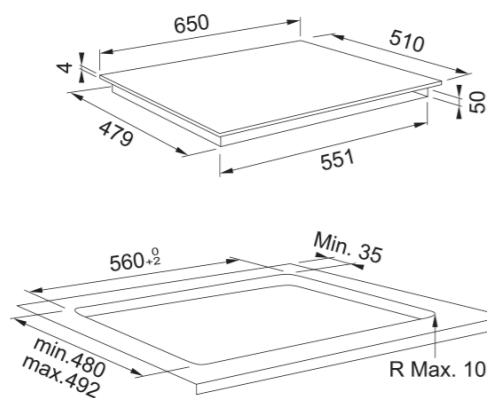
Puntos miMediaMarkt obtenidos por esta compra

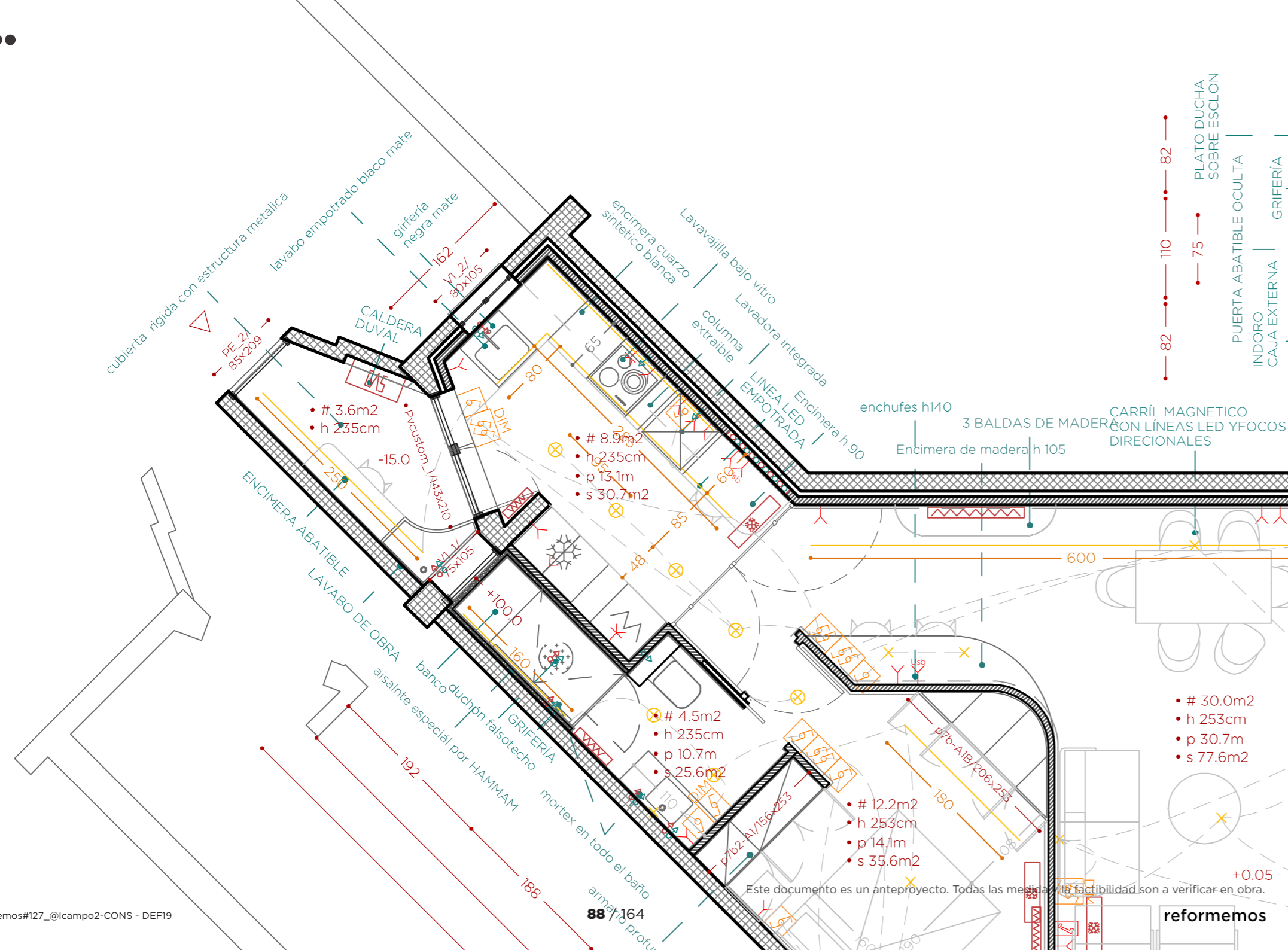
Otros vendedores lo ofrecen por **756,49 €**

Disponible online Entrega 19/09/2025 - 23/09/2025

Recogida en tienda Consultar disponibilidad **Seleccionar tienda**

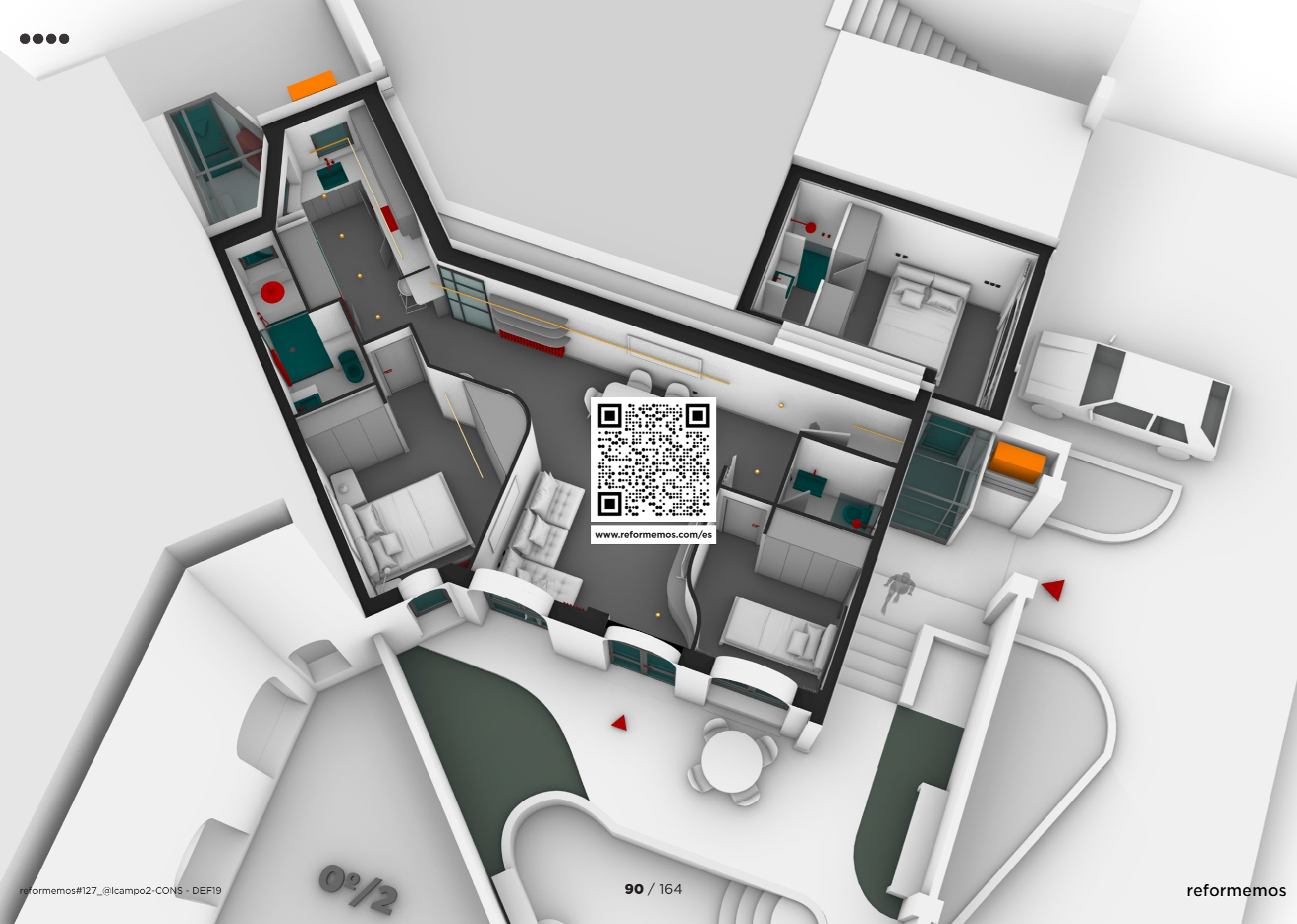
Comprados juntos habitualmente





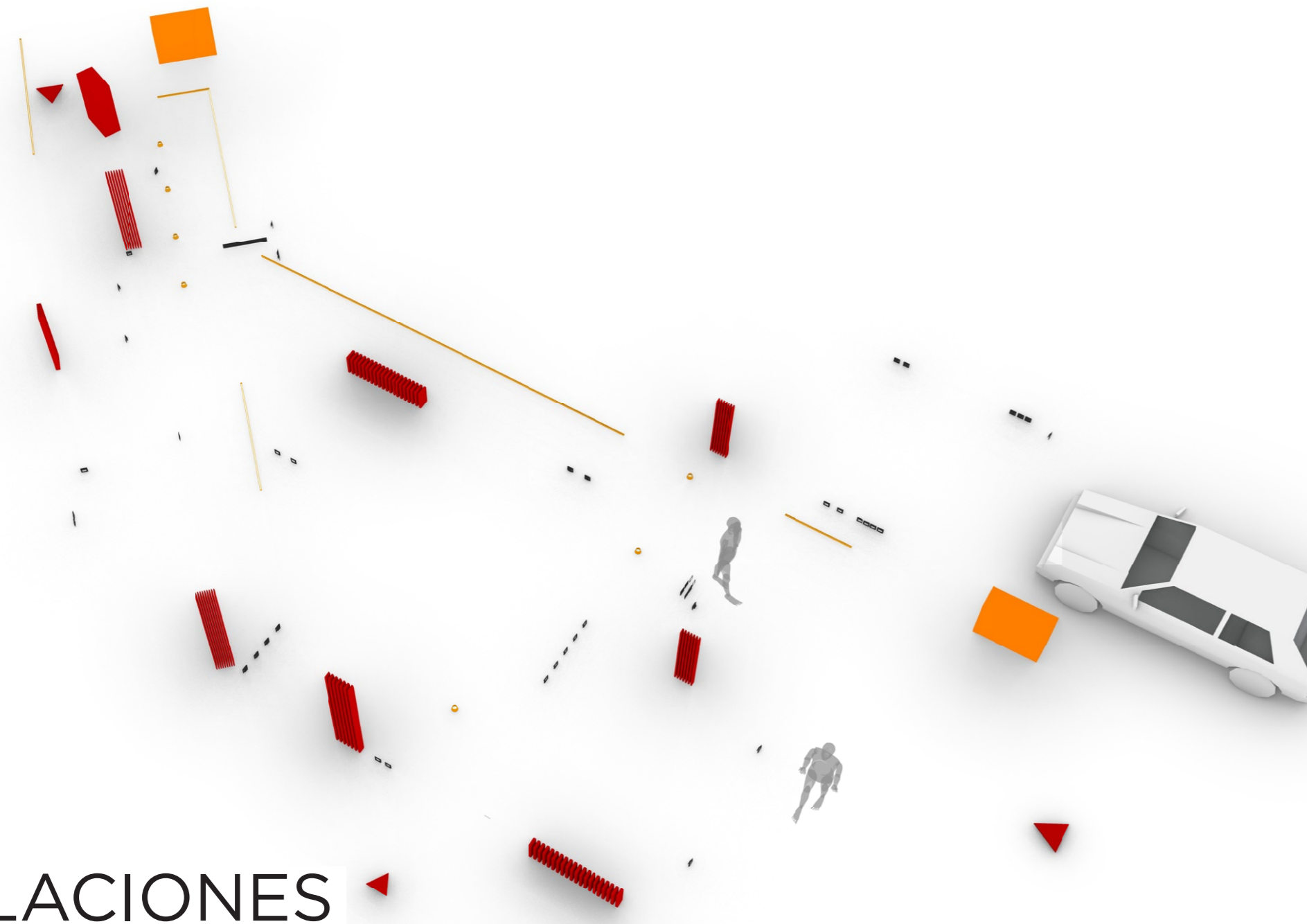
4		COCINA		0,00 €		
> partida	uds	trabajo	descripción	precio	medición	importe
inst1a-COCINA/elementos						
4.01.01	uds	FREGADERO	Instalación y suministro de Fregadero bajo encimera Franke una cubeta Maris MRX-110-55	0,00	1,00	0,00
4.01.01b	uds	LAVADORA	Instalación Lavadora existente	0,00	1,00	0,00
4.01.01c	uds	LAVAVAJILLA	Instalación y suministro de Lavavajilla Bosch SMV4ECX28E	0,00	1,00	0,00
inst1a2-COCINA/elementos 2						
4.01.02	uds	ENCIMERA y APLACADO	Encimera y aplacado pared blancos de silestone o similares con corte por lavabo bajo encimera	0,00	1,00	0,00
Inst1b-COCINA/ (INST AGUA)						
4.01.03	uds	INSTALACION AGUA FRIA Y CALIENTE POR PUNTO	Instalación de fontanería para una cocina, dotándola con tomas para cada aparato, realizada con tubo de cobre o multicapa de diámetro necesario, para las redes de agua fría y caliente, y con tuberías de PVC serie C, para la red de desagües, con los diámetros necesarios, para las redes de agua fría y caliente, totalmente terminado y en funcionamiento.	0,00	3,00	0,00
4.01.03b	uds	INSTALACIÓN DE DESAGÜES	Instalación de tuberías de PVC serie C, para la red de desagües, con los diámetros necesarios para cada punto de servicio, totalmente terminado y en funcionamiento.	0,00	3,00	0,00
inst1c-COCINA/grifería						
4.01.04	uds	GRIFO FREGADERO	Instalación y suministro Grifo cocina Eos Neo inox con caño giratorio Franke	0,00	1,00	0,00
4.01.04b	uds	DISPENSADOR FREGADERO	Dispensador de jabón Atlas inox Franke	0,00	1,00	0,00
inst1d-COCINA/muebles						
4.01.05	uds	MUEBLES COCINA BAJOS	suministro e instalación de muebles de cocina bajo encimera según dibujo en I, incluye encimera con huecos lavabo y vitro	0,00	1,00	0,00
4.01.05b	uds	MUEBLES COCINA COLGANTES	suministro e instalación de muebles colgantes de pared en línea	0,00	1,00	0,00
4.01.05c	uds	MUEBLES COCINA TODA ALTURA	suministro e instalación de muebles en línea con nevera de 90cm y horno alto encorporados	0,00	1,00	0,00
Inst5a-ELECTRODOMESTICOS/elementos						
4.01.06	uds	VITRO	Instalación y suministro de vitroceramica. Incluye tubo de salida y clavija	0,00	1,00	0,00
4.01.06b	uds	CAMPANA	Instalación y suministro de campana CATA INTEGRABLE	0,00	1,00	0,00
inst5a2-ELECTRODOMESTICOS/elementos 2						
4.01.07	uds	HORNO	Instalación y suministro de horno NODOR NORCHEF	0,00	1,00	0,00
4.01.07b	uds	NEVERA	Instalación y suministro de nevera HISENSE INTEGRABLE	0,00	1,00	0,00
4.01.07c	uds	MICRO	Instalación y suministro de microhondas NODOR NORCHEF	0,00	1,00	0,00

Este documento es un anteproyecto. Todas las medidas y la factibilidad son a verificar en obra.



r#127 @lcampo 2

INSTALACIONES



INSTALACIONES

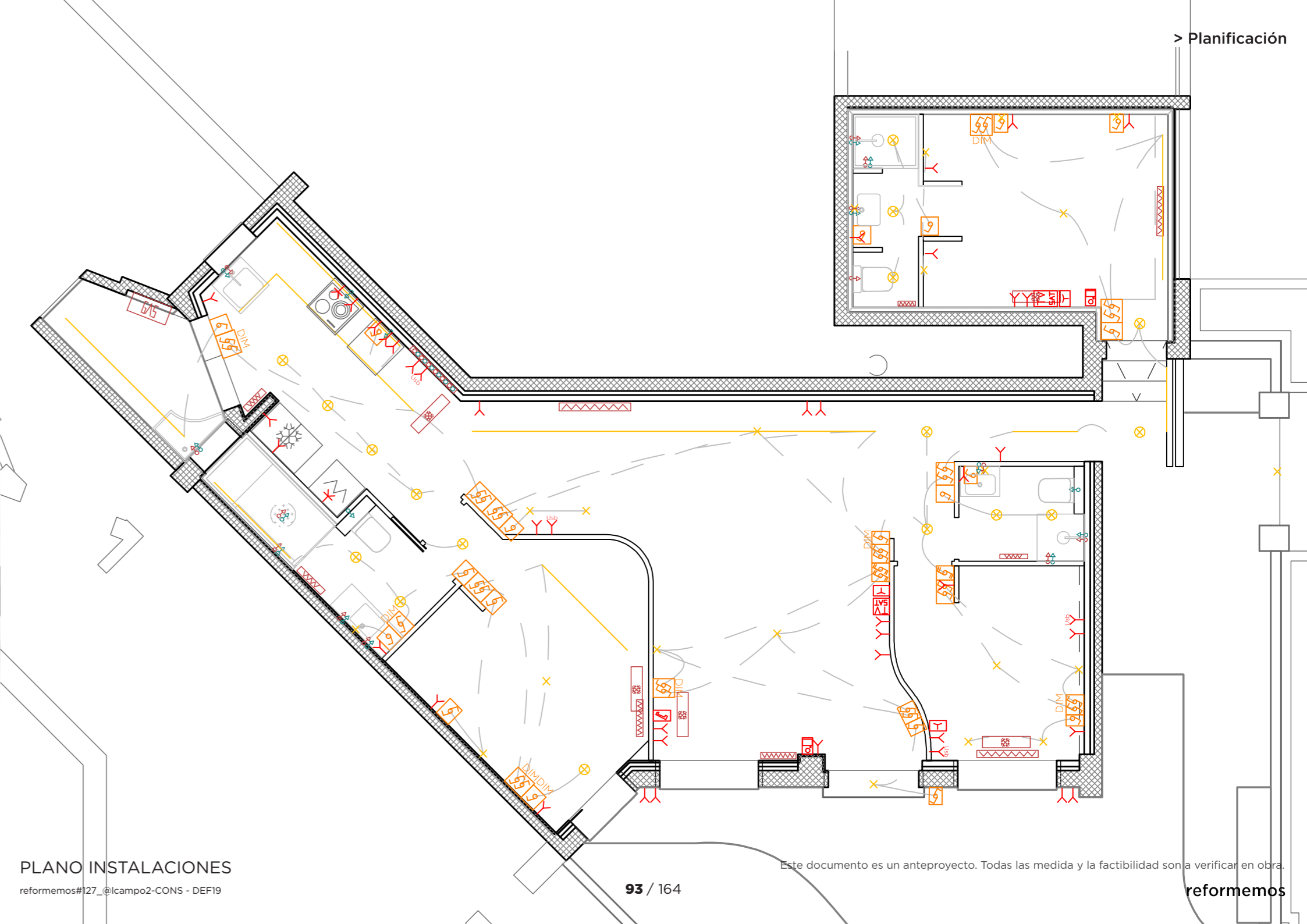
ELEMENTOS BAÑOS-COCINA-ILLUMINACIÓN

reformemos#127_@lcampo2-CONS - DEF19

Este documento es un anteproyecto. Todas las medida y la factibilidad son a verificar en obra.


PLANO INSTALACIONES

reformemos#127_@lcampo2-CONS - DEF19




Este documento es un anteproyecto. Todas las medida y la factibilidad son a verificar en obra.

GENERALES




13x



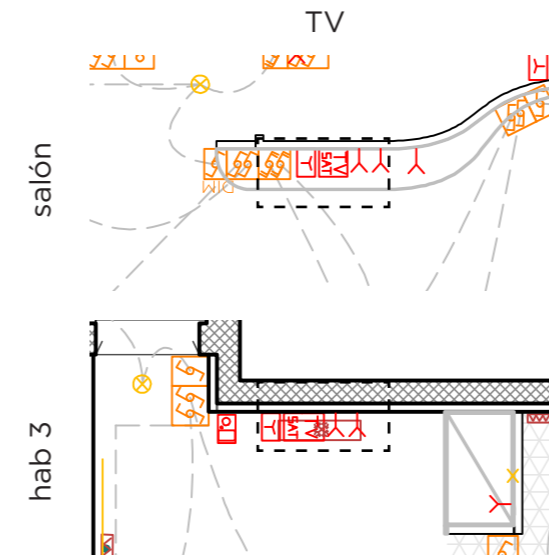
8x




1x




3x



2x



2x



2x




8x




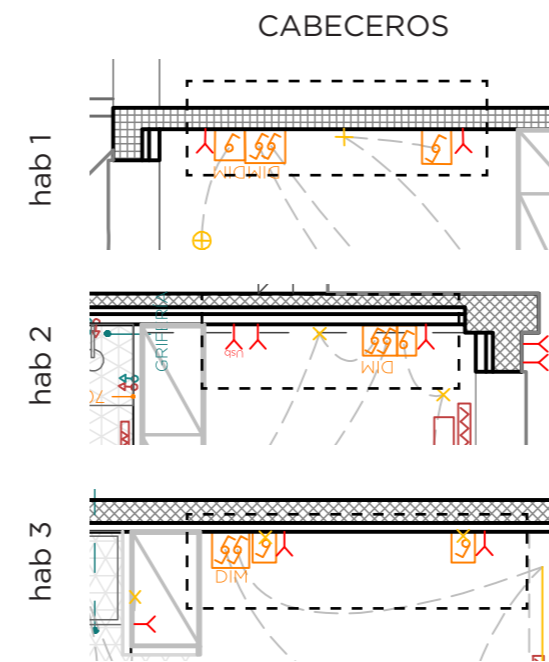
3x




3x




2x



3x



5x




1x

FOCO EMPOTRADOS




18x

LINEA COCINA EMPOTRADA

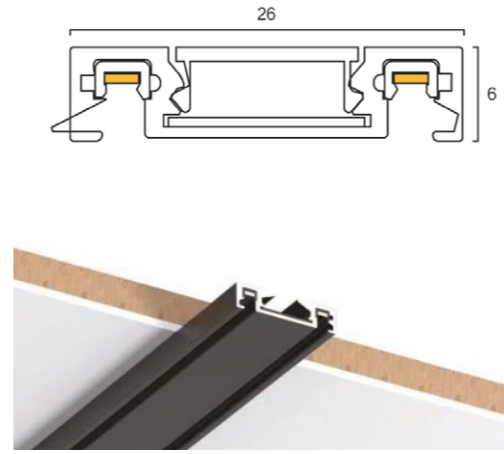


3.65m

LINEA LED MAGNETICA



13.5m




PENDIENTES BARRA




2x

PENDIENTES COMEDOR



1x

DE TECHO SALÓN



1x

DE TECHO HABIS



3x

IRSAP heat



3x

RADIADORES BAJOS



4x

RADIADORES ALTOS



2 COLUMNAS 3 COLUMNAS 4 COLUMNAS 5 COLUMNAS



3x

TOALLEROS



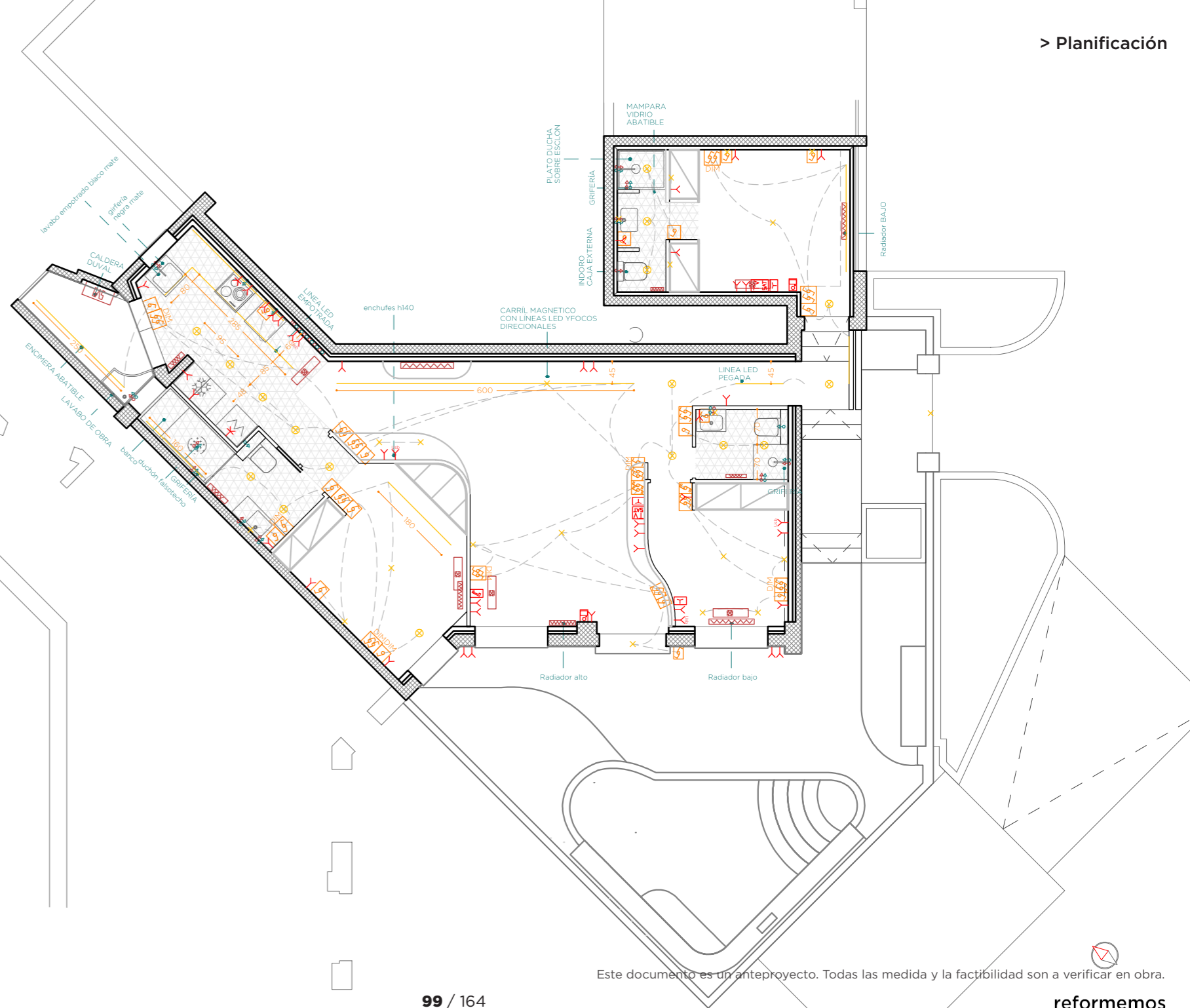
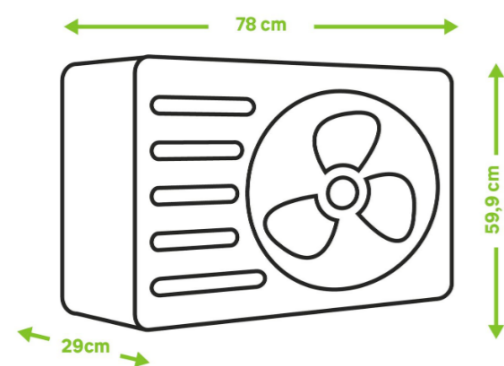
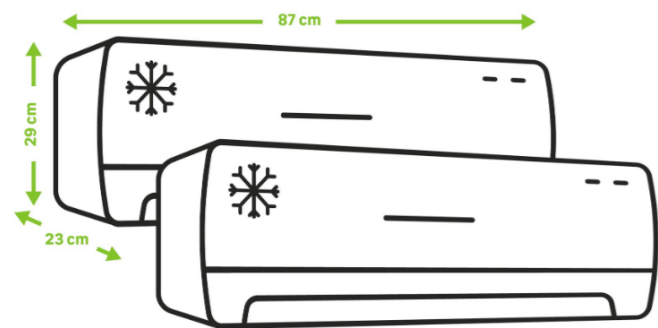
Ref: 82509682
Aire acondicionado inverter multisplit 2x1 MITSUBISHI
40zs01-w 3000+1720 fg

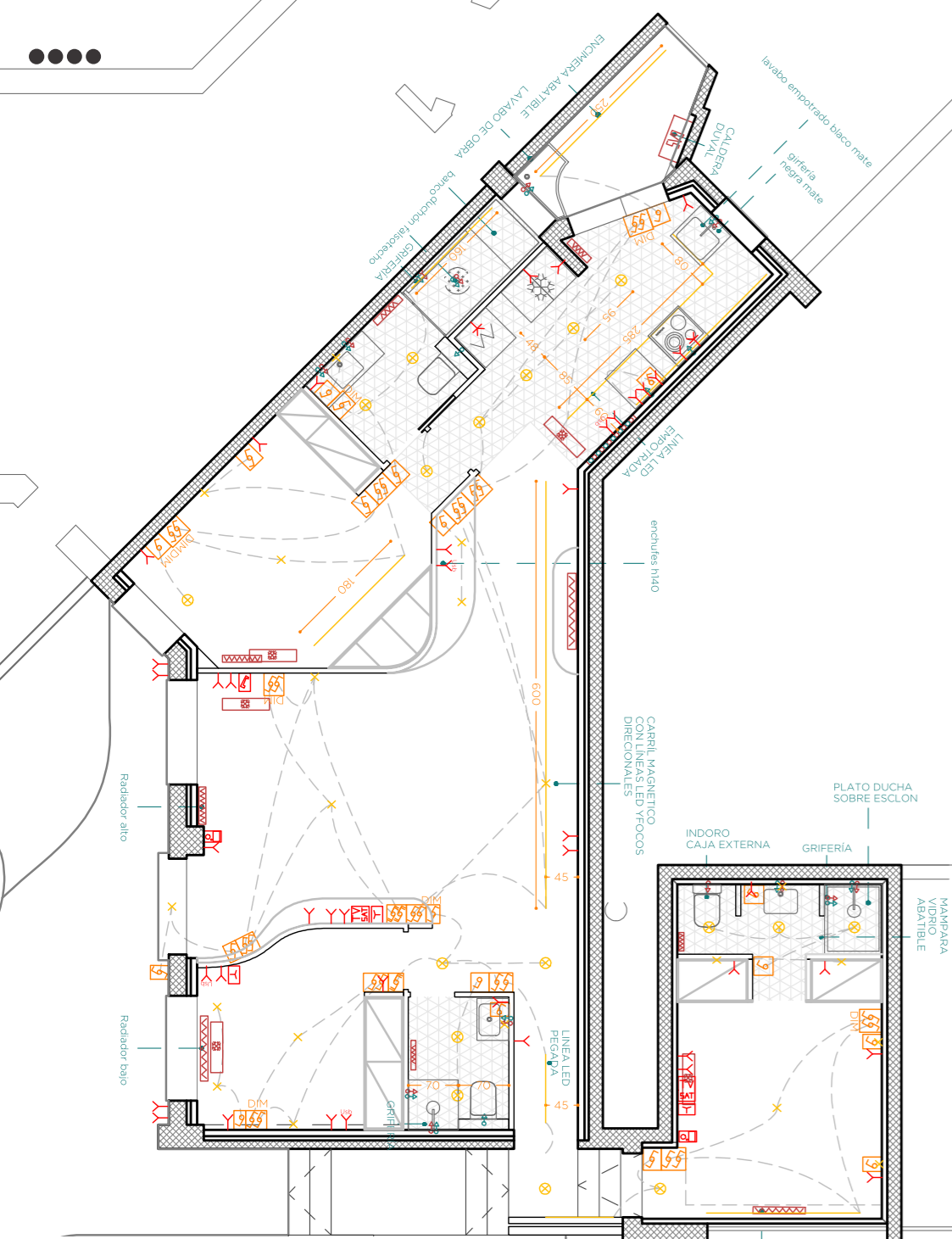
★★★★★ 56 opiniones

1.687 €

1.500 €

No se vende en tienda ni por teléfono






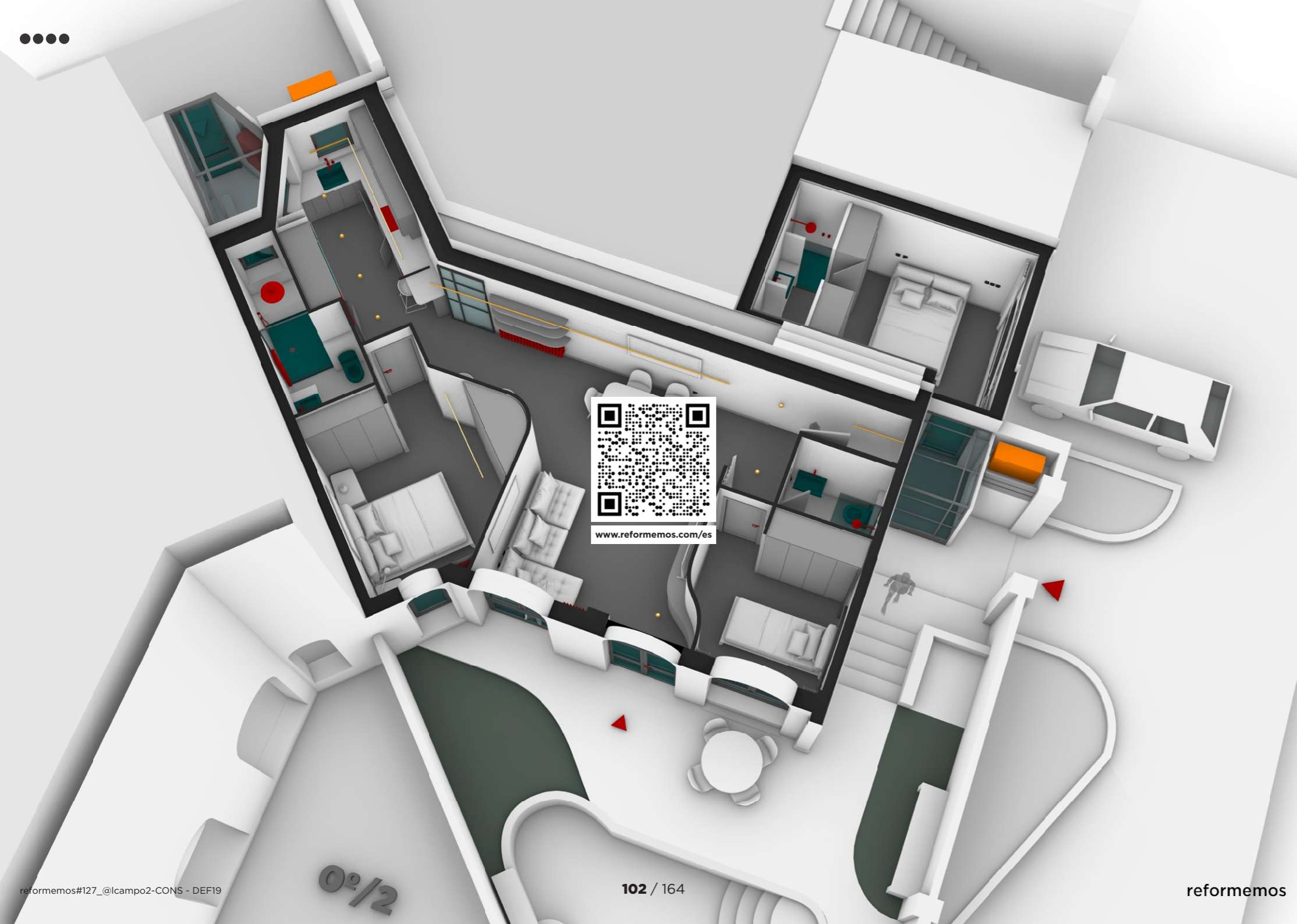
5		ELECTRICIDAD	precio	medición	importe
> partida	uds	trabajo			0,00 €
Inst6a-ELETR./ Cuadros					
5.01.01	uds	CUADRO ELÉCTRICO	0,00	1,00	0,00
Instalación y suministro de Cuadro eléctrico monofásico automático 40 A 3 diferenciales monofase 2x40 / 30 a 1 / A e 2 per gli altri Automaticos.1 monofásico automático di 10 A per l'illuminazione automatica 7 monofase 16 A, per vari usi, utilizza diverse umido, lavaggio, lavastoviglie, frigorifero, asciugatrice e horno.2 Automaticos 2x25 a, per vitroceramica e uno per la macchina d aria condizionata, raccordi, cablaggio e manodopera inclusi.					
5.01.01b	uds	REGISTROS	0,00	8,00	0,00
Inst6b-ELETR./ EXTRA					
5.01.02	uds	INSTALACIÓN LINEA AIRE	0,00	1,00	0,00
Nueva instalacion para aire acondicionado					
inst6e-ELETR./puntos					
5.02.01	uds	INSTALACIÓN DE PUNTOS DE LUZ (SENCILLO) CON JUNG 990	0,00	11,00	0,00
Punto de luz sencillo realizado con tubo PVC corrugado de M 20/gp5 y conductor de cable de cobre flexible de 1,5 mm2, y aislamiento VV 750 V. libre de halógenos, incluyendo caja de registro, caja de mecanismo universal con tornillos, interruptor unipolar JUNG 990 instalado.					
5.02.01b	uds	INSTALACIÓN DE PUNTOS DE LUZ (CONMUTADO) CON JUNG 990	0,00	8,00	0,00
Punto conmutado realizado con tubo PVC corrugado de M 20/gp5 y conductor de cable de cobre flexible de 1,5 mm2, y aislamiento VV 750 V. libre de halógenos, incluyendo caja de registro, cajas de mecanismo universal con tornillos, conmutadores JUNG 990 instalado.					
5.02.01c	uds	INSTALACIÓN DE PUNTOS DE LUZ (CRUZAMIENTO) CON JUNG 990	0,00	2,00	0,00
Punto cruzamiento realizado con tubo PVC corrugado de M 20/gp5 y conductor de cable de cobre flexible de 1,5 mm2, y aislamiento VV 750 V. libre de halógenos, incluyendo caja de registro, cajas de mecanismo universal con tornillos, conmutadores y cruzamiento JUNG 990 instalado.					
inst6e-ELETR./puntos dobles					
5.02.02	uds	INSTALACIÓN DE PUNTOS DE LUZ (SENCILLO) >DOBLE CON JUNG 990	0,00	0,00	0,00
Punto de luz sencillo DOBLE realizado con tubo PVC corrugado de M 20/gp5 y conductor de cable de cobre flexible de 1,5 mm2, y aislamiento VV 750 V. libre de halógenos, incluyendo caja de registro, caja de mecanismo universal con tornillos, interruptor unipolar JUNG 990 instalado.					
5.02.02b	uds	INSTALACIÓN DE PUNTOS DE LUZ (CONMUTADO) >DOBLE CON JUNG 990	0,00	11,00	0,00
Punto conmutado DOBLE realizado con tubo PVC corrugado de M 20/gp5 y conductor de cable de cobre flexible de 1,5 mm2, y aislamiento VV 750 V. libre de halógenos, incluyendo caja de registro, cajas de mecanismo universal con tornillos, conmutadores JUNG 990 instalado.					
5.02.02c	uds	INSTALACIÓN DE PUNTOS DE LUZ (CRUZAMIENTO) >DOBLE CON JUNG 990	0,00	1,00	0,00
Punto cruzamiento realizado con tubo PVC corrugado de M 20/gp5 y conductor de cable de cobre flexible de 1,5 mm2, y aislamiento VV 750 V. libre de halógenos, incluyendo caja de registro, cajas de mecanismo universal con tornillos, conmutadores y cruzamiento JUNG 990 instalado.					
Inst6f-ELETR./puntos techos y pared					
5.02.03	uds	INSTALACIÓN DE PUNTOS DE LUZ (TECHO / PARED)	0,00	18,00	0,00
Instalación de punto de luz en techo o pared, realizado con tubo PVC corrugado de M 20/gp5 y conductor rígido de 1,5 mm2 de Cu., y aislamiento VV 750 V.					
inst6f-ELETR./enchufes					

5.03.01	uds	ENCHUFE SENCILLO JUNG 990	0,00	37,00	0,00
Base de enchufe con toma de tierra lateral realizada con tubo PVC corrugado de M 20/gp5 y conductor de cable de cobre flexible de 2,5 mm2, y aislamiento VV 750 V. libre de halógenos, en sistema monofásico con toma de tierra (fase, neutro y tierra), incluyendo caja de registro, caja de mecanismo universal con tornillos, base de enchufe sistema schuko 10-16 A. (II+t.) JUNG 990 instalada.					
5.03.01b	uds	ENCHUFE DE FUERZA 25A JUNG 990	0,00	2,00	0,00
Base de enchufe de fuerza 25A con toma de tierra lateral realizada con tubo PVC corrugado de M 20/gp5 y conductor de cable de cobre flexible de 6 mm2, y aislamiento VV 750 V. libre de halógenos, en sistema monofásico con toma de tierra (fase, neutro y tierra), incluyendo caja de registro, caja de mecanismo universal con tornillos, base de enchufe sistema schuko 25 A. (II+t.) JUNG 990 instalada.					
5.03.01c	uds	ENCHUFE USB CON JUNG 990	0,00	2,00	0,00
Base de enchufe USB con toma de tierra lateral realizada con tubo PVC corrugado de M 20/gp5 y conductor de cable de cobre flexible de 6 mm2, y aislamiento VV 750 V. libre de halógenos, en sistema monofásico con toma de tierra (fase, neutro y tierra), incluyendo caja de registro, caja de mecanismo universal con tornillos, base de enchufe sistema schuko 25 A. (II+t.) JUNG 990 instalada.					
inst6g-ELETR./telefono					
5.03.02	uds	TOMA TELÉFONO CON JUNG 990	0,00	2,00	0,00
Toma de teléfono o TV realizada con tubo PVC corrugado de M 20/gp5 y guía de alambre galvanizado, para instalación de línea telefónica, incluyendo caja de registro, caja de mecanismo universal con tornillos, toma de teléfono o TV con marco JUNG 990 o similar, instalada.					
5.03.02b	uds	TIMBRE COMPLETO CON JUNG 990	0,00	2,00	0,00
Timbre completo realizado con tubo PVC corrugado de M 20/gp5 y conductor rígido de 1,5 mm2 de Cu., y aislamiento VV 750 V., incluyendo caja de registro, cajas de mecanismo universal con tornillos, pulsador con marco JUNG 990 o similar y zumbador, instalado.					
5.03.02b	uds	TIMBRE COMPLETO CON JUNG 990	0,00	2,00	0,00
Timbre completo realizado con tubo PVC corrugado de M 20/gp5 y conductor rígido de 1,5 mm2 de Cu., y aislamiento VV 750 V., incluyendo caja de registro, cajas de mecanismo universal con tornillos, pulsador con marco JUNG 990 o similar y zumbador, instalado.					
5.03.02d	uds	INSTALACIÓN DE LINEA PARA PUERTA ENTRADA	0,00	1,00	0,00
Instalación de línea desde citofonillo hasta la puerta de entrada para apertura automática					
inst6h-ELETR./Tv					
5.03.03	uds	DERIVADOR SEÑAL TV 2D	0,00	2,00	0,00
Punto de distribución para RTV terrenal y satélite compuesto por un derivador de 2 direcciones (2D) para FI, UHF y VHF, totalmente instalado.					

6		ILUMINACIÓN	precio	medición	importe
> partida	uds	trabajo			0,00 €
Inst7d-INSTALACIONES					
6.01.01	uds	INSTALACIÓN DE APARATO DE ILUMINACIÓN	0,00	17,00	0,00
Instalación de aparato de iluminación. No incluye instalación de lamparas colgantes, se deberán valorar en función de las características de cada luminaria.					
6.01.01b	mI	INSTALACIÓN TIRA LED	0,00	12,50	0,00
Instalación de líneas LED colgantes de 1,5 cm de ancho a pegar en el techos cocina,tendedero, hab principal, baño 1, pasillo hab 3					
6.01.01c	mI	INSTALACIÓN BARRA MAGNETICA	0,00	6,00	0,00
Instalación de barra magnética con tiras led y focos direccionales a pegar en el techos salón					

6.01.02	uds	SUMINISTRO DE LAMPARA EMPOTRADA	0,00	17,00	0,00
Inst7d-SUMINISTROS Suministro de foco empotrable HYDE BLANCO REDONDO FIJO GU10 IP55 o Similar					
6.01.02b	mI	SUMINISTRO DE LED	0,00	12,50	0,00
Suministro de líneas LED colgantes de 1,5 cm de ancho a pegar en el techos					
6.01.02b	mI	SUMINISTRO DE BARRA MAGNETICA	0,00	6,00	0,00
Suministro de barra magnética con tiras led y focos direccionales de ancho a pegar en el techos					

7		CALEFACCIÓN Y CLIMA	precio	medición	importe
> partida	uds	trabajo			0,00
inst7a-GAS/elementos					
7.01.01	uds	SUMINISTRO Y INSTALACION CALDERA	0,00	1,00	0,00
Suministro de caldera SAUNIER DUVAL o parecida. Antes de su sustitución evaluar el estado de la caldera existente con posibilidad de su reutilizo.					
inst7a2-GAS/sistema					
7.01.02	uds	INSTALACION INTERIOR DE GAS CORTO RECORRIDO SIN ENVAINAR	0,00	1,00	0,00
Instalación interior de gas en vivienda para calentador/caldera ACS / cocina encimera, desde la llave de abonado hasta los receptores, compuesta de tuberías de gas de cobre, codos, llave de abonado y llaves de aparato, totalmente instalada, comprobada y en correcto funcionamiento, según normativa vigente, I/ dictamen.					
inst7b-CALEFACCIÓN/elementos					
7.02.01	uds	ELEMENTOS DE RADIADOR	0,00	7,00	0,00
Suministro e instalacion de elementos de radiador para un total de 63 elementos en aluminio					
7.02.01b	uds	RADIADOR TOALLERO	0,00	3,00	0,00
Suministro e instalacion de radiador toallero					
inst7b2-CALEFACCIÓN/sistema					
7.02.02	uds	INSTALACIÓN CALEFACCIÓN POR PUNTO	0,00	7,00	0,00
Instalación de calefacción de radiación, en tubo de cobre o polietileno, del diámetro necesario en ida y retorno y forrado de las tuberías mediante tubo de PVC, I/ p.p. de medios auxiliares. Las tuberías discurren por el suelo.					
7.02.02b	uds	TERMOSTATO CENTRAL	0,00	1,00	0,00
Suministro e instalación de termostato central por calefacción					
inst7c-CLIMATIZACIÓN					
7.03.01	uds	SPLIT DAIKIN	0,00	1,00	0,00
Suministro e instalacion de equipo SPLIT (3x1) y (2x1) de la marca DAIKIN					
7.03.01b	uds	PREINSTALACIÓN FRIGORIFICA PARA SPLIT	0,00	5,00	0,00
Preinstalación frigorífica de máquina de aire acondicionado por split, mediante tubo de cobre frigorífico deshidratado con protección de aislamiento térmico para funcionamiento con refrigerante ecológico libre de cloro R-410, línea eléctrica de interconexión entre unidades, cajas de registro.					
7.03.01c	uds	INSTALACIÓN FRIGORIFICA PARA SPLIT	0,00	5,00	0,00
Instalación frigorífica, conforme a normativa, realizada por empresa autorizada, según Normativa Europea 1005/2009, 842/2006 y RD 795/2010, realizar pruebas de estanqueidad del circuito frigorífico con nitrógeno seco a 30 kg/cm2.					



www.reformemos.com/es

0º/2



r#127 @lcampo 2

CARPINTERÍA





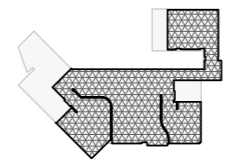
RIVESTIMIENTOS

ELEMENTOS CARPINTERÍA INT

reformemos#127_@lcampo2-CONS - DEF19

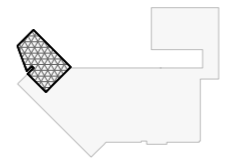


1b/PAVIMENTO 1



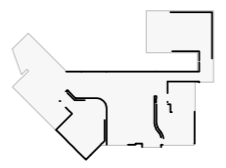
65.0m² -

1d/PAVIMENTO 3



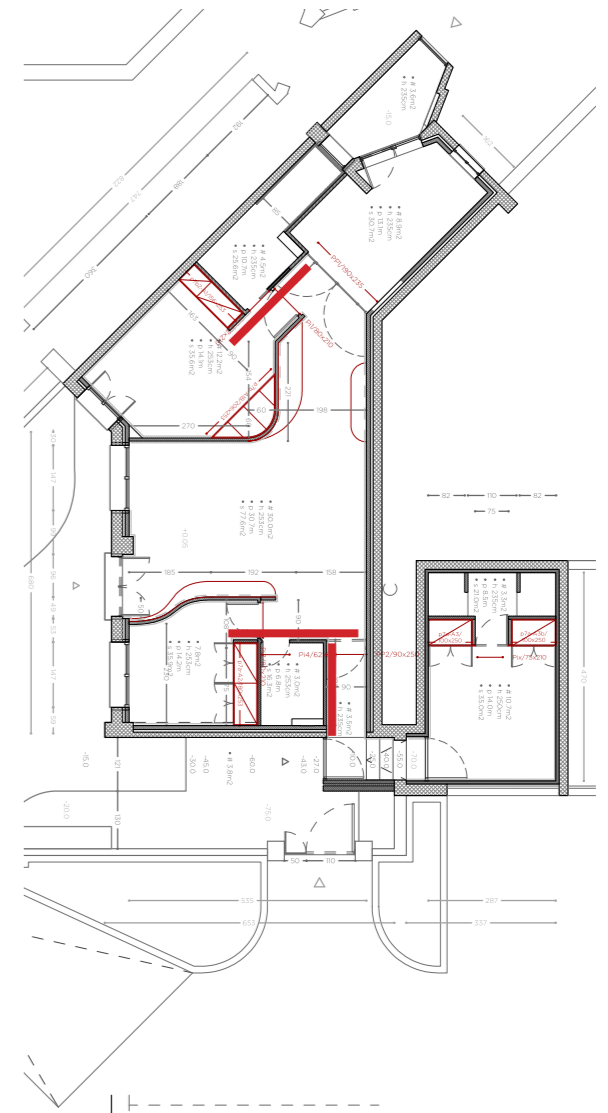
8.6m² -

2f/RODAPIÉ

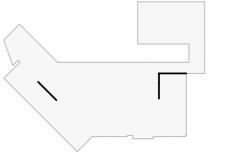


55.0m -

70.0
10.0



6d-e/PAPEL 1



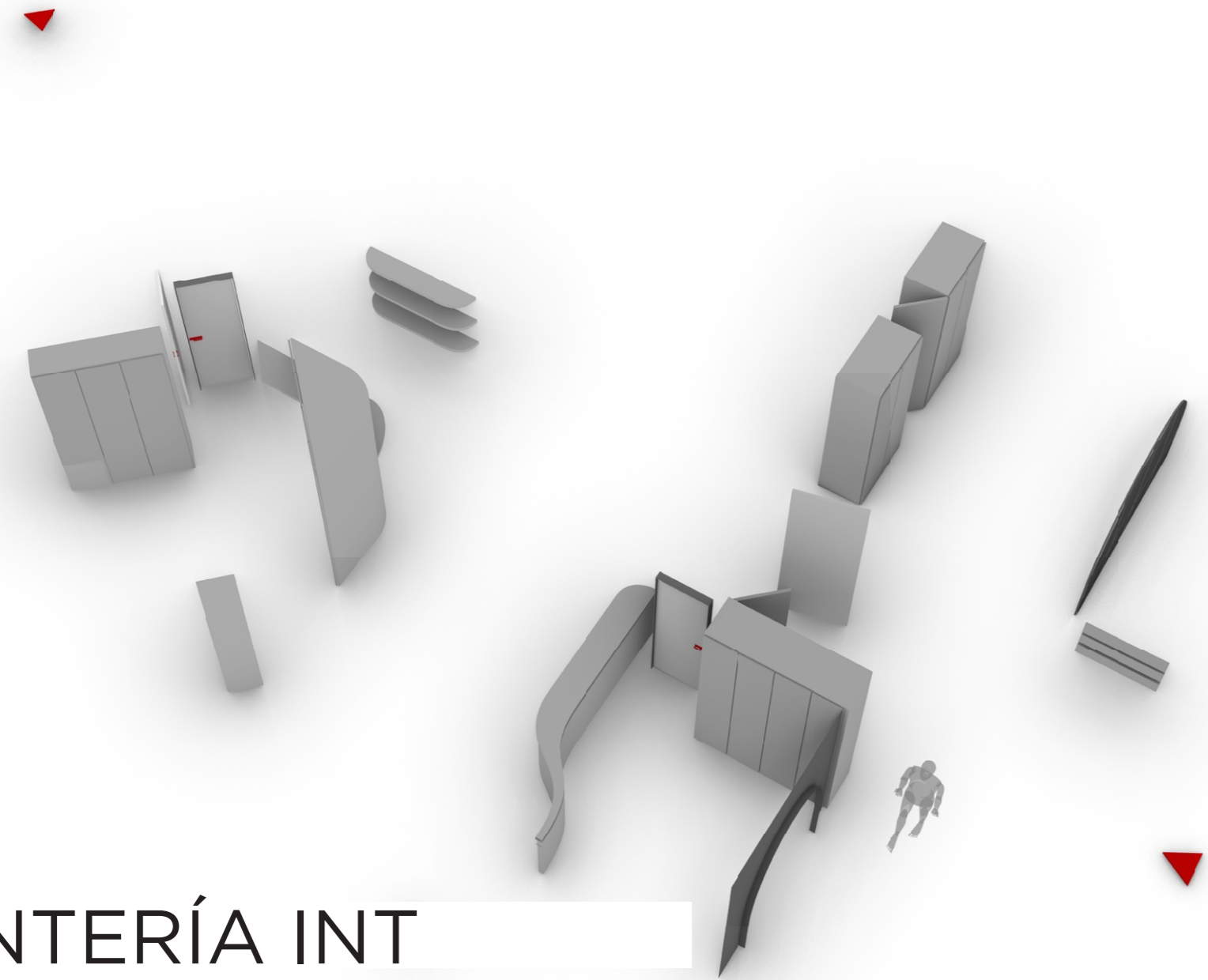
14.5m² -



SUELO MULTICAPA MADERA CLARO TAMBIÉN EN COCINA
 ZOCALO LACADO COLOR CREAM COMO PAREDES
 PAREDES DOBLE PLACA PINTADAS CREAM
 PUERTAS HABS LACADA CREAM
 PUERTAS Y PANELADO BAÑOS MADERA MÁS OSCURA
 ARMARIOS MADERA MÁS OSCURA Y LACADOS CREAM

RIVESTIMIENTO BAÑOS CHAPADO MADERA
 CON PUERTAS OCULTAS EN ASEO Y CORREDERA EN HAB PRINCIP

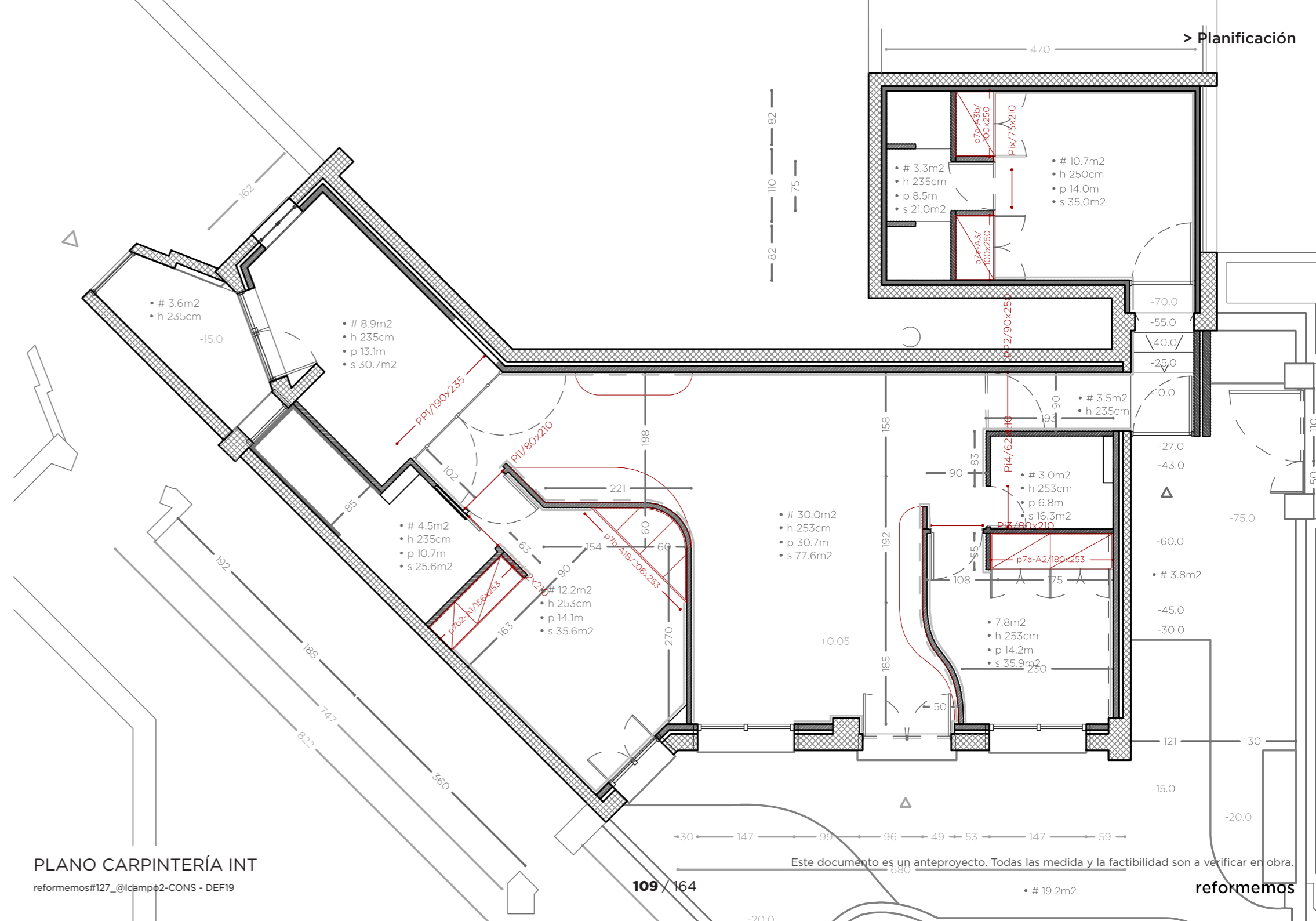
Este documento es un anteproyecto. Todas las medida y la factibilidad son a verificar en obra.



CARPINTERÍA INT

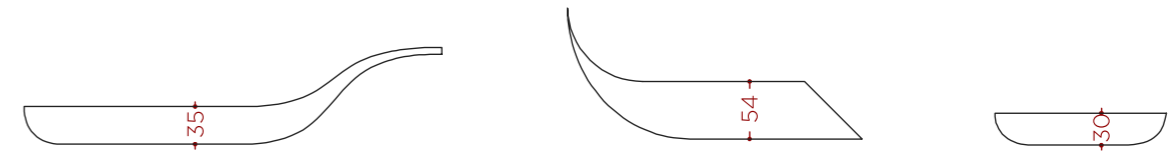
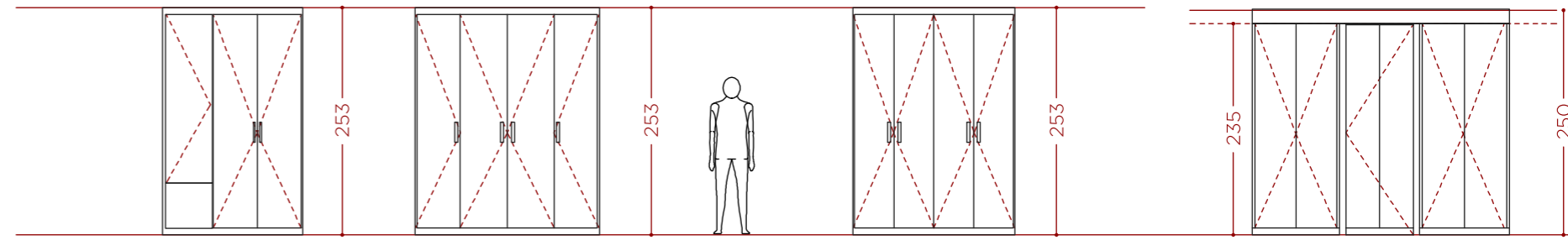
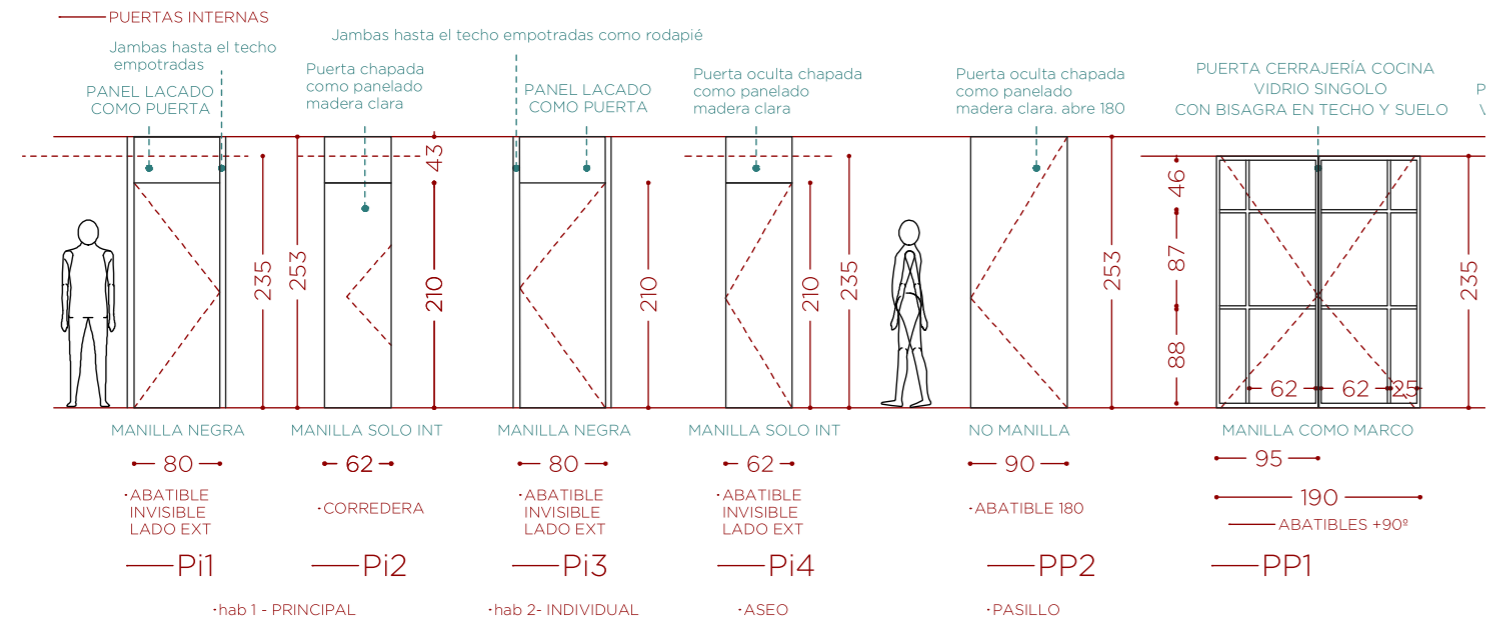
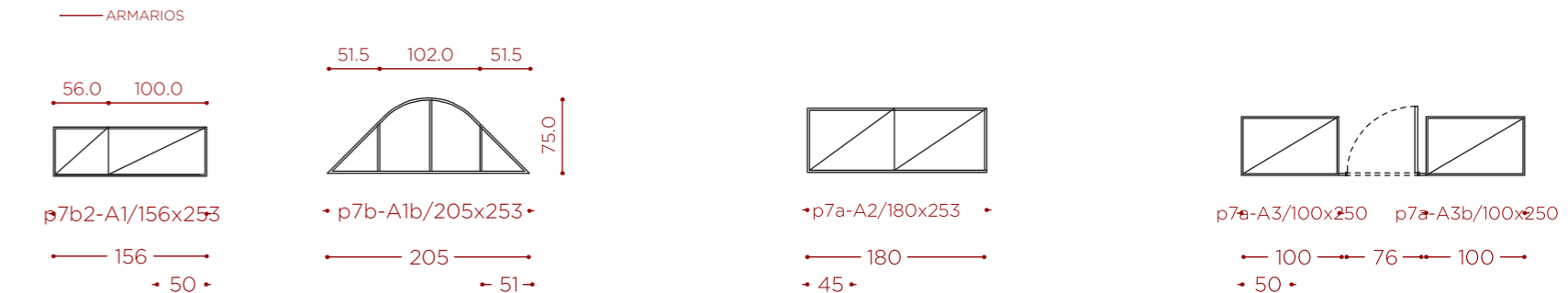
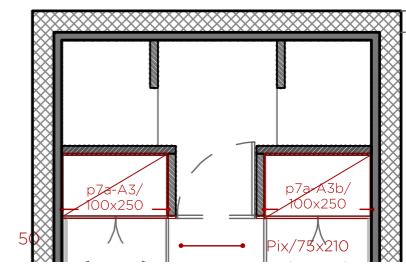
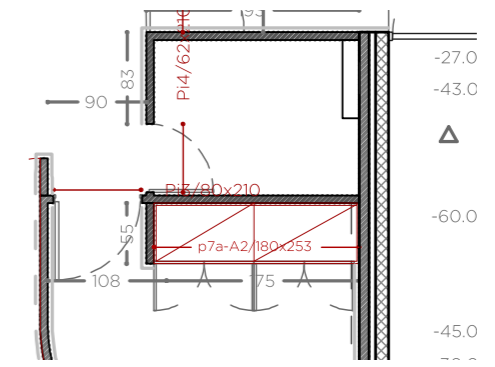
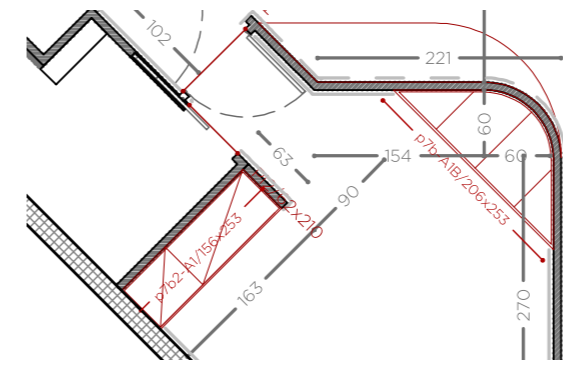
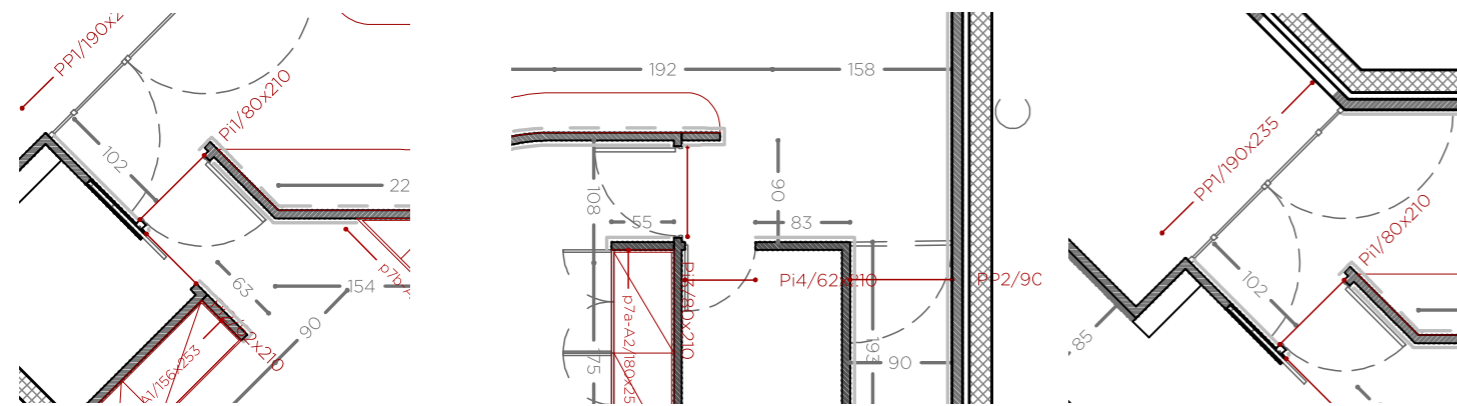
ELEMENTOS CARPINTERÍA INT
reformemos#127_@lcampo2-CONS - DEF19

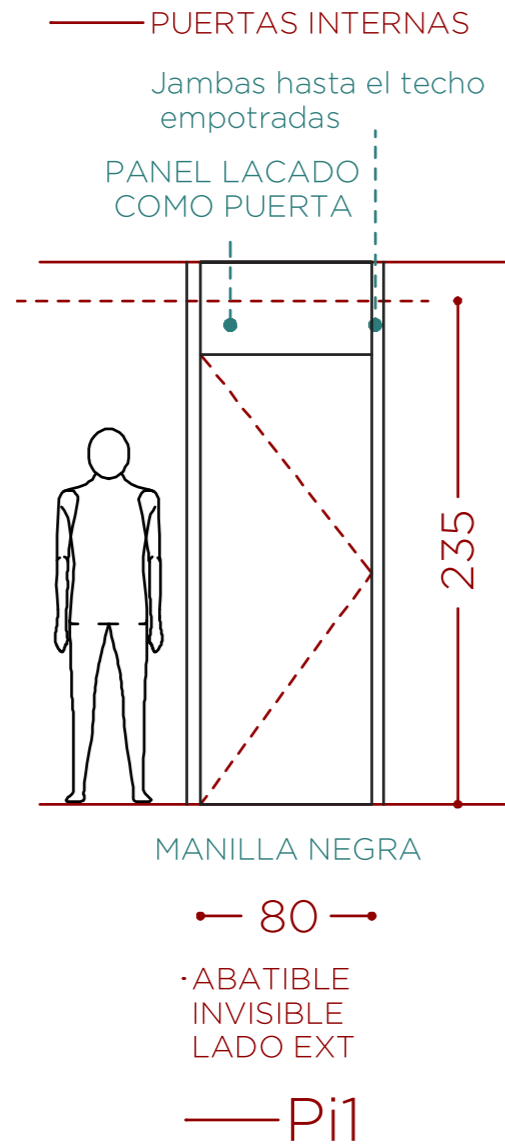
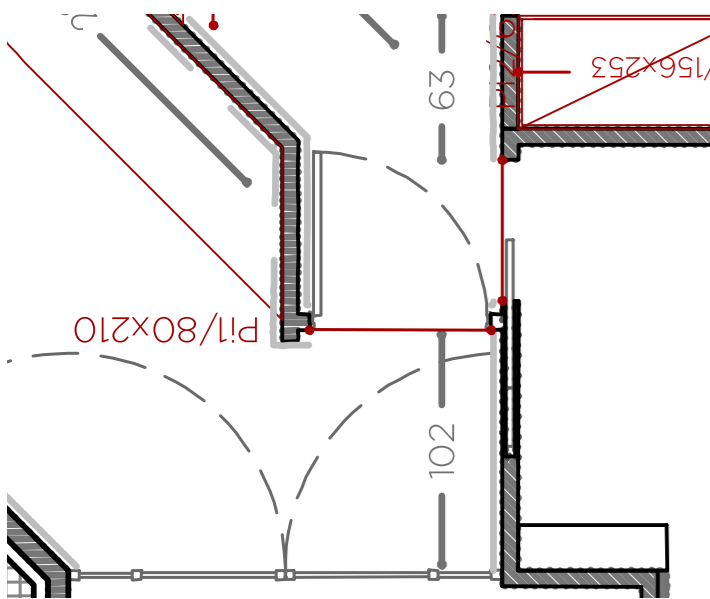
Este documento es un anteproyecto. Todas las medida y la factibilidad son a verificar en obra.



PLANO CARPINTERÍA INT
reformemos#127_@lcampo2-CONS - DEF19

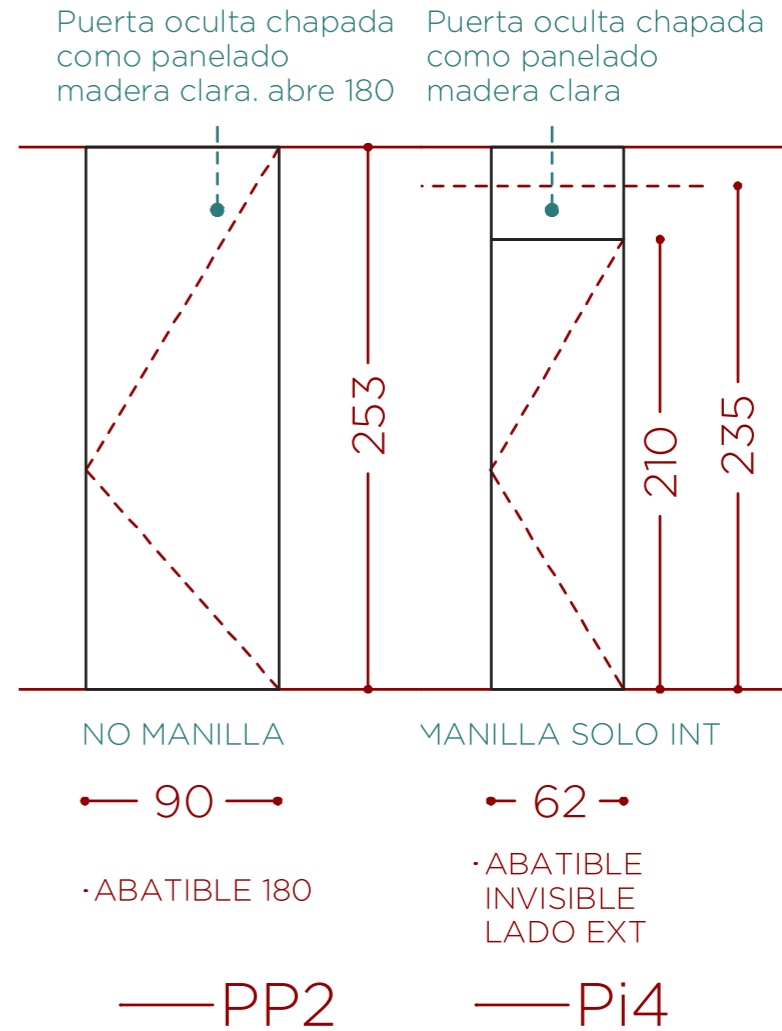
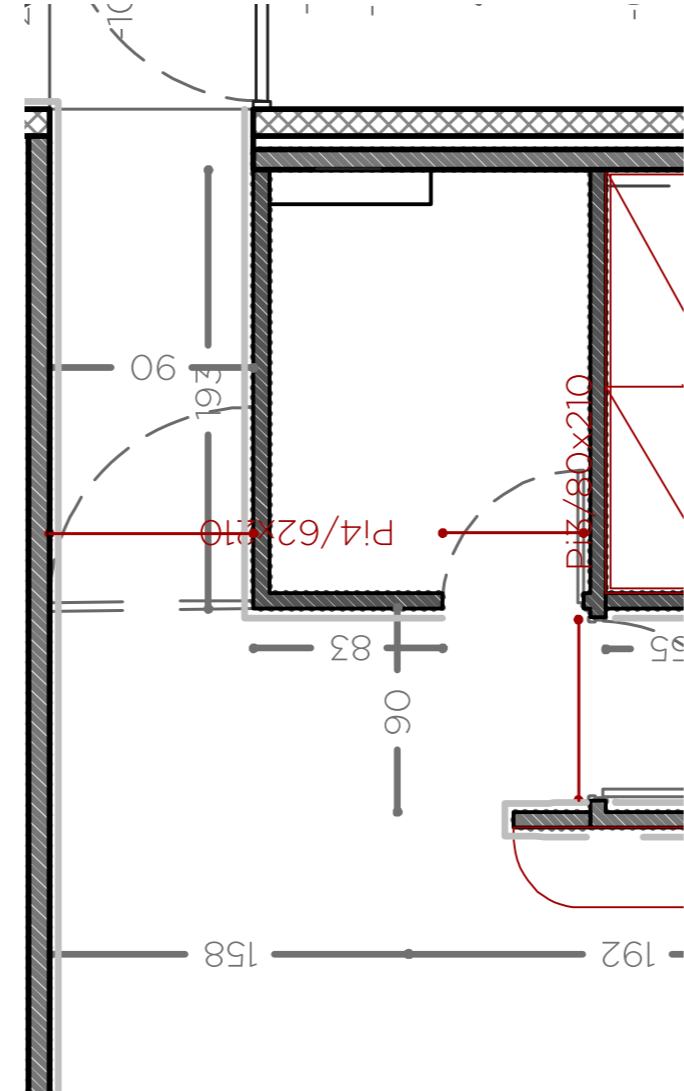
Este documento es un anteproyecto. Todas las medida y la factibilidad son a verificar en obra.





2x

Este documento es un anteproyecto. Todas las medida y la factibilidad son a verificar en obra.

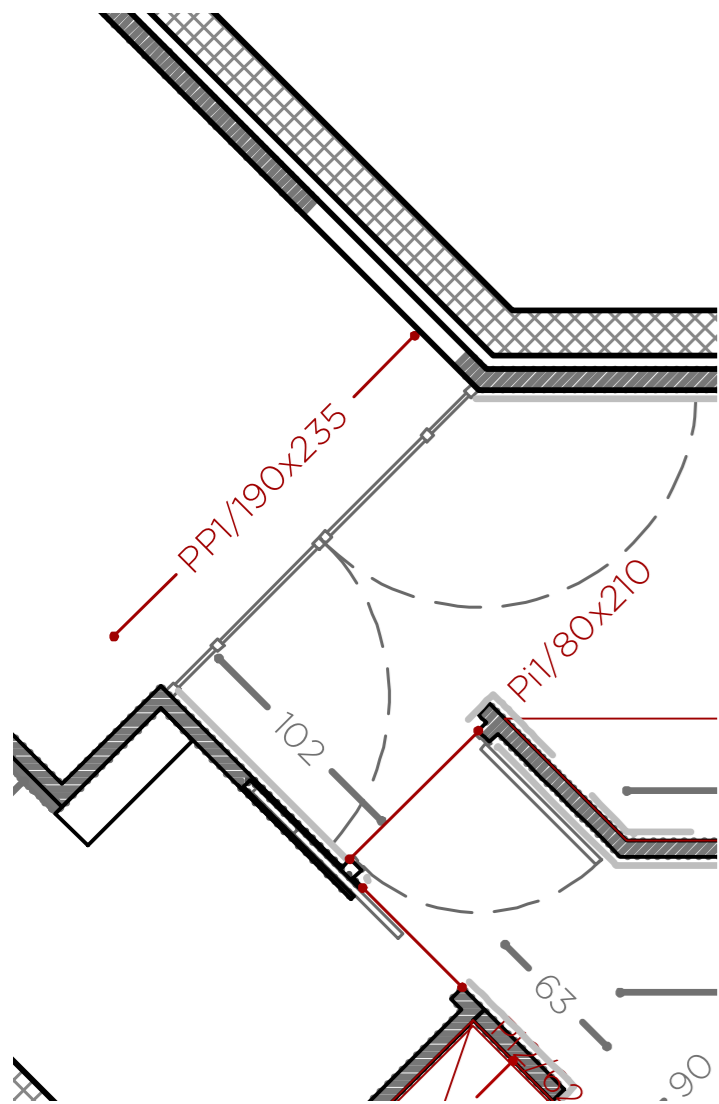


2x

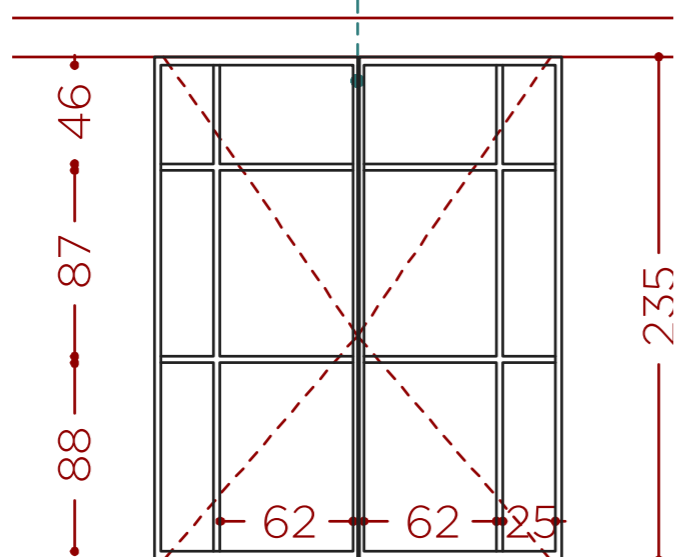
Este documento es un anteproyecto. Todas las medida y la factibilidad son a verificar en obra.

ZOOM PUERTAS BAÑO PANELADAS MADERA

ZOOM PUERTAS HABITACIONES TODA ALTURA



PUERTA CERRAJERÍA COCINA
VIDRIO SINGOLO
CON BISAGRA EN TECHO Y SUELO

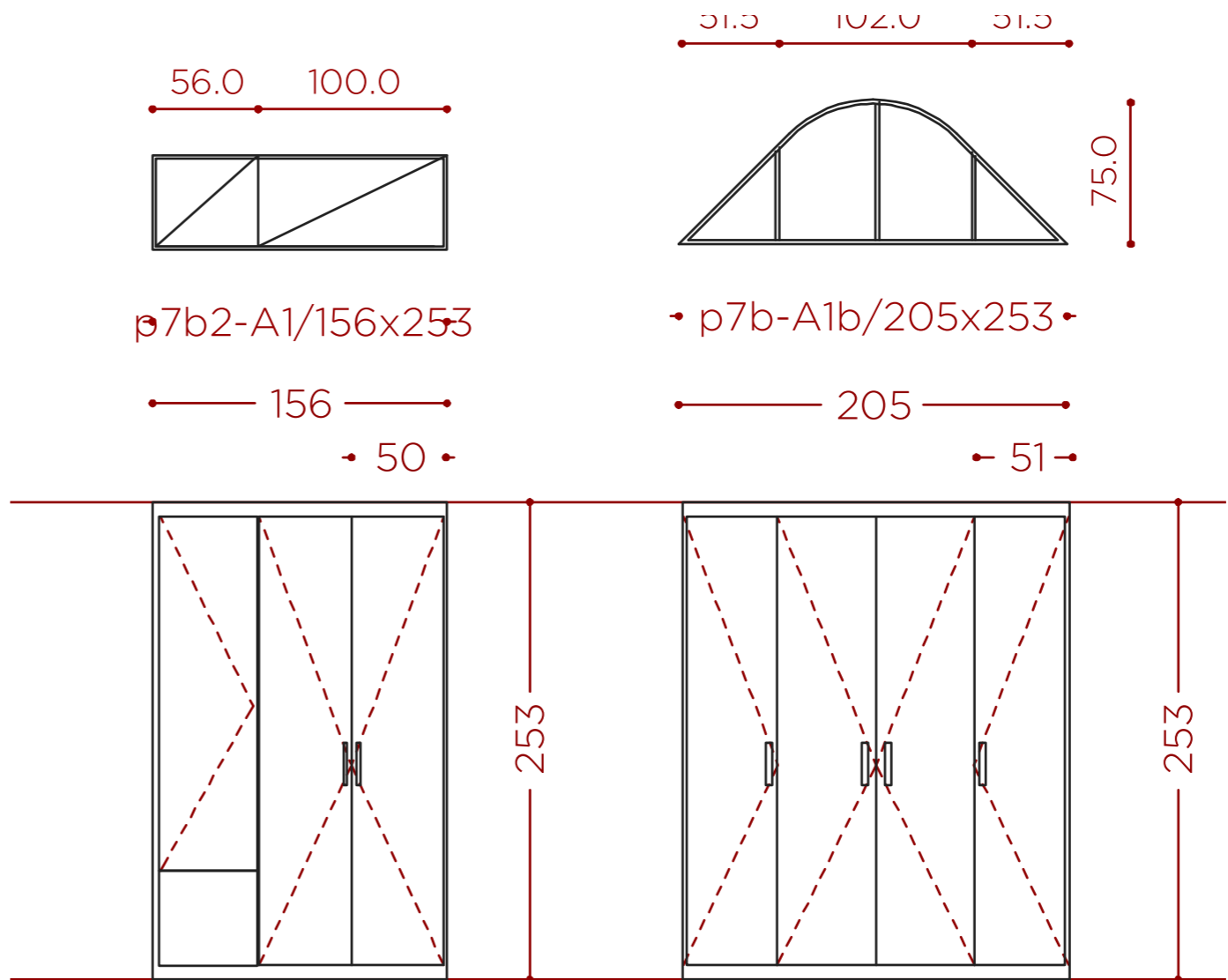


MANILLA COMO MARCO

- 95 —
- 190 —
- ABATIBLES +90°
- PP1



Este documento es un anteproyecto. Todas las medida y la factibilidad son a verificar en obra.



· ABATIBLES
CHAPADAS COMO PANEL
TIRADORES MADERA
+ IZQ PULSADOR

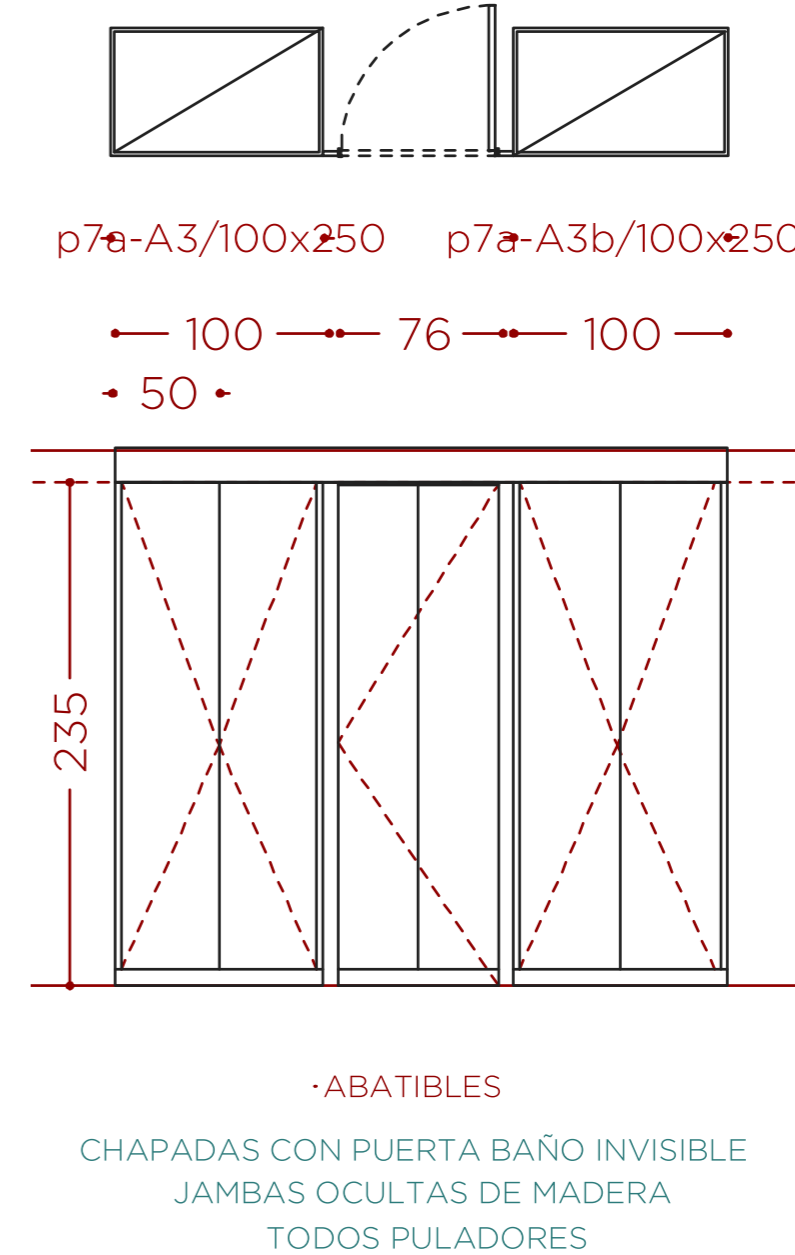
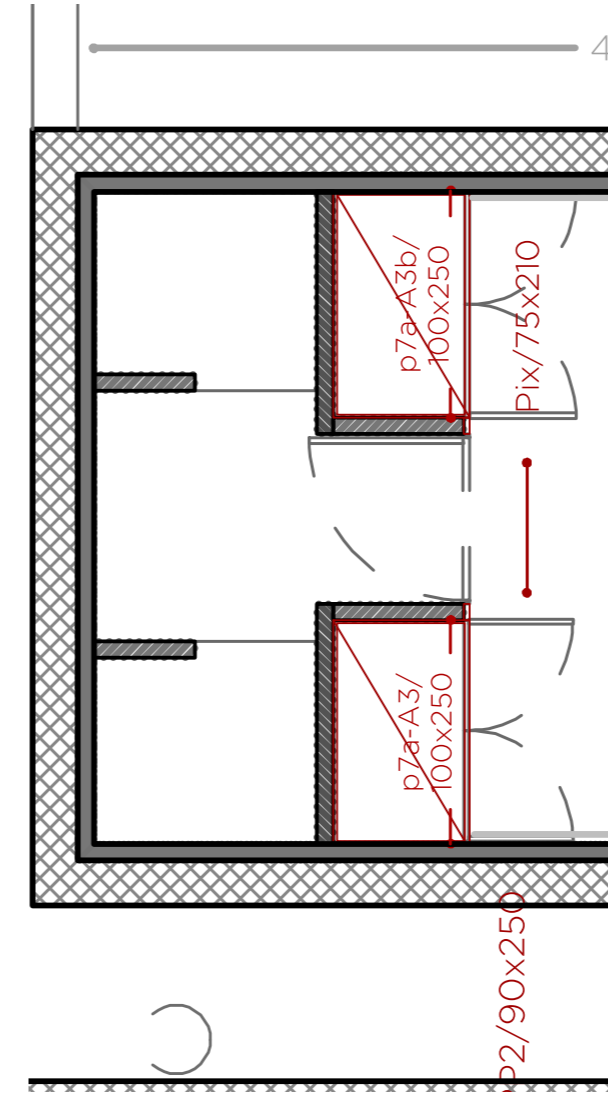

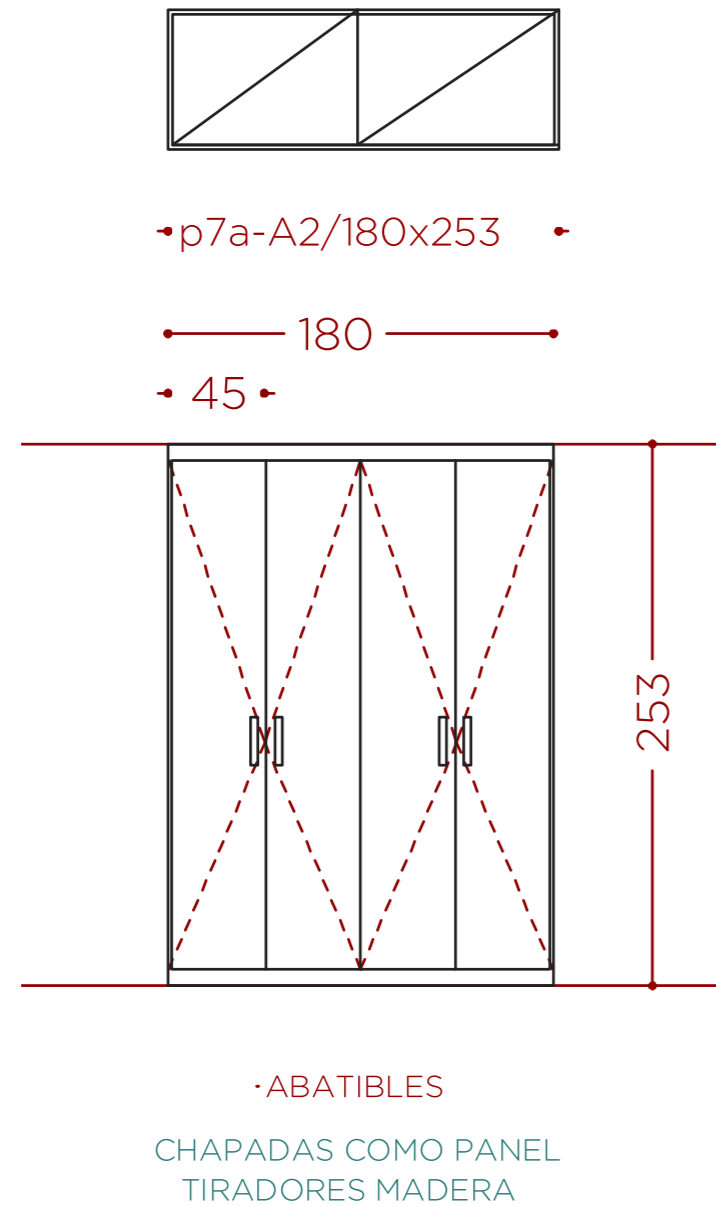
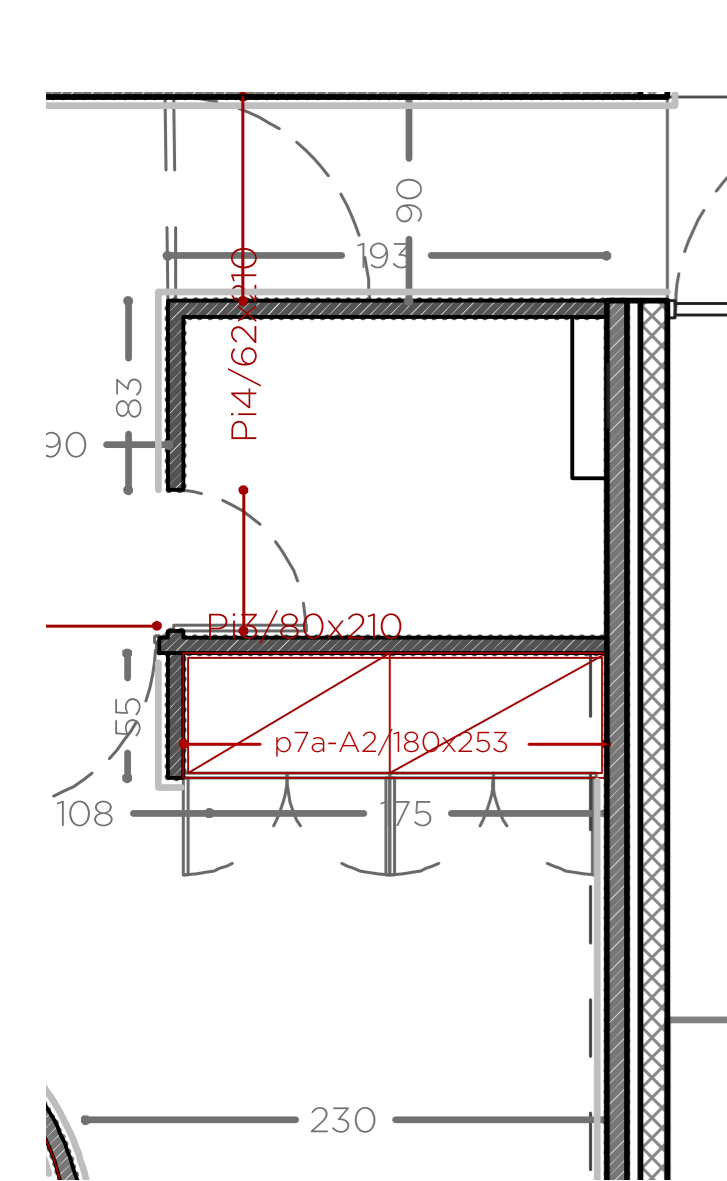
· ABATIBLES
LACADAS COLOR PARED (CREAM)
TIRADORES COLOR PUERTA

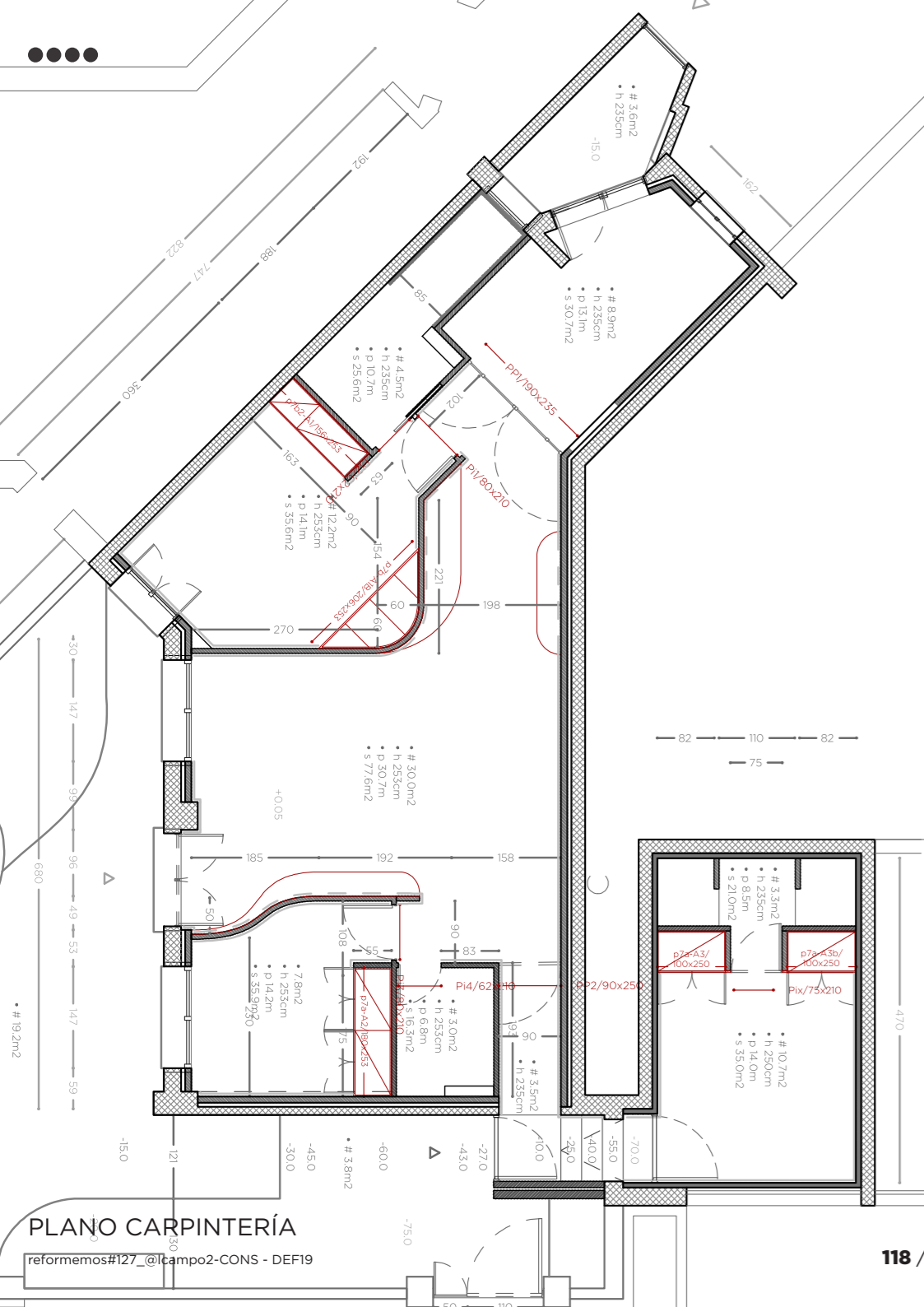


Este documento es un anteproyecto. Todas las medida y la factibilidad son a verificar en obra.

ZOOM ARMARIOS HAB PRINCIP.

ZOOM PUERTAS CERRAJERÍA COCINA





8	SOLADOS Y ALICATADOS	0,00
> partida	uds trabajo descripción	precio medición importe
pro1b/PAVIMENTO 1		
8.01.01	m2 SOPORTE TARIMA Suministro de soportes para pavimento laminado AC4 o AC5 y tarimas. Base aislante termoacústica.	0,00 70,00 0,00
8.01.01b	m2 SUMINISTRO SUELO MULTICAPA Suministro de suelo multicapa con capa de madera natural ROBLE de 3 o 4 mm de gran formato	0,00 70,00 0,00
8.01.01c	m2 COLOCACIÓN SUELO MULTICAPA Colocación de tarima flotante o pavimento laminado sobre soporte existente. Superficies mayores de 10 m2.	0,00 70,00 0,00
pro1c/PAVIMENTO 2 > BAÑOS		
8.01.02	m2 ENDURECIDO DE SOLERA Mano de resina sobre solera para posterior aplicación de MORTEX	0,00 11,20 0,00
8.01.02b	m2 SUMINISTRO MORTEX BAÑO 1-ASEO-BAÑO 2 Suministro di Mortex por zonas húmedas aplicable en paramientos horizontales y verticales	0,00 11,20 0,00
8.01.02c	m2 MANO DE OBRA APLICACIÓN MORTEX BAÑO 1-ASEO-BAÑO 2 Mano de obra aplicación Mortex en todas las paredes y techo	0,00 11,20 0,00
pro1d/PAVIMENTO 3 > COCINA		
8.01.03	m2 SOPORTE TARIMA Suministro de soportes para pavimento laminado AC4 o AC5 y tarimas. Base aislante termoacústica.	0,00 8,60 0,00
8.01.03b	m2 SUMINISTRO SUELO MULTICAPA Suministro de suelo multicapa con capa de madera natural ROBLE de 3 o 4 mm de gran formato (tratamiento hidrófugo)	0,00 8,60 0,00
8.01.03c	m2 COLOCACIÓN SUELO MULTICAPA Colocación de tarima flotante o pavimento laminado sobre soporte existente. Superficies mayores de 10 m2.	0,00 8,60 0,00
8.01.04	m RODAPIÉ ROBLE 7cm Suministro y colocación de rodapié de DM rechapado de roble de 7 cm de altura.	0,00 55,00 0,00
pro2d/RODAPIÉ		
pro6b-ALICATADO 1m > COCINA		
8.02.01	m2 PREPARACIÓN DE PARAMENTOS "PARA ALICATAR" > COCINA BAJA ENCIMERA Preparación de paramentos verticales mediante el tendido de yeso negro (zonas secas) o enfoscado a buena vista (zonas húmedas) sobre paramentos verticales hasta un máximo de 20 mm. de espesor, i/ formación de rincones, guarniciones de huecos, colocación.	0,00 10,00 0,00
8.02.01b	m2 SUMINISTRO AZULEJOS PARA ALICATADO > COCINA BAJA ENCIMERA Material cerámico de BAJA CALIDAD, recibido con mortero de cemento y arena, i/p.p. de cortes, piezas especiales, rejuntado con mortero especial a base de cemento y áridos, tipo Borada F de PROPANSA o similar. i/limpieza.	0,00 10,00 0,00
8.02.01c	m2 COLOCACIÓN DE SOLADO / ALICATADO > COCINA BAJA ENCIMERA Mano de obra de solado/alicatado, con material cerámico de BAJA CALIDAD, recibido con mortero de cemento y arena, i/ p.p. de cortes, piezas especiales, rejuntado con mortero especial a base de cemento y áridos. Nota: la colocación de solado/alicatado en espiga tendrá un sobre coste del 15%.	0,00 10,00 0,00
Pro6c-ALICATADO 2 > BAÑOS		
8.02.02	m2 PREPARACION PARAMENTOS "PARA MORTEX" > BAÑO 1-ASEO-BAÑO 2 Preparación de paramentos verticales mediante el tendido de yeso negro (zonas secas) o enfoscado a buena vista (zonas húmedas) sobre paramentos verticales hasta un máximo de 20 mm. de espesor, i/ formación de rincones, guarniciones de huecos, colocación.	0,00 77,00 0,00
8.02.02b	m2 SUMINISTRO MORTEX BAÑO 1-ASEO-BAÑO 2 Suministro di Mortex por zonas húmedas aplicable en paramientos horizontales y verticales	0,00 77,00 0,00
8.02.02c	m2 MANO DE OBRA APLICACIÓN MORTEX BAÑO 1-ASEO-BAÑO 2 Mano de obra aplicación Mortex en todas las paredes y techo	0,00 77,00 0,00

Este documento es un anteproyecto. Todas las medida y la factibilidad son a verificar en obra.

9	CARPINTERÍA	0,00 €
> partida	uds trabajo descripción	precio medición importe
pro5a/PUERTAS PORTANTES		
9.01.01	uds PUERTA DOBLE CERRAJERÍA > COCINA Puerta de paso doble abatible con anclajes en techo y suelo vidrio y hierro con diseño según detalle	0,00 1,00 0,00
9.01.01b	uds PUERTA CHAPADA MADERA > PASILLO Puerta de paso abatible chapada madera por ocultarse en el panelado	0,00 1,00 0,00
pro5b/PUERTAS DE PASO HABS		
9.01.02	uds PUERTA RECTA CIEGA LACADA > HAB 1 - HAB 2 Puerta de paso a ras lacada, incluso precerco de pino 70x35 mm, galce o cerco visto de roble o pino de 70x30 mm, jambas o tapajuntas lisos de DM rechapados de roble o pino 70x10mm en ambas caras, y herrajes de colgar, de cierre y manivelas de latón, montada, incluso p.p. de medios auxiliares	0,00 2,00 0,00
9.01.02b	uds PUERTA RECTA CIEGA ROBLE > BAÑO 1 CORREDERA ASEO ABATIBLE BAÑO 2 ABATIBLE Puerta de paso ciega normalizada, con tablero recto de roble o pino barnizado, modelo CONSTRUCCION, incluso precerco de pino 70x35 mm, galce o cerco visto de roble o pino de 70x30 mm, jambas o tapajuntas lisos de DM rechapados de roble o pino 70x10mm en ambas caras, y herrajes de colgar, de cierre y manivelas de latón, montada, incluso p.p. de medios auxiliares	0,00 3,00 0,00
9.01.02c	uds CASONETO 1 HOJA Suministro de armazón/casoneto de la marca KRONA o modelo similar, para puertas de paso correderas de una hoja en tabiquería interior, i/ guía, travesano para deslizamiento, soporte anclaje de la puerta, tornillo soporte carro, freno, tope, guiador	0,00 1,00 0,00
pro5e/jambas puertas int		
9.01.03	uds JAMBEADO P-PASO ROBLE HAB 1 - HAB 2 Suministro y colocación de jambas o tapajuntas a lacadas de 70 mm de anchura y altura de puerta estándar, fijada mediante clavos a cerco, i/ p.p. de medios auxiliares.	0,00 2,00 0,00
9.01.03b	uds JAMBEADO P-PASO ROBLE BAÑO 1 - ASEO - BAÑO2 Suministro y colocación de jambas o tapajuntas de roble o pino de 70 mm de anchura y altura de puerta estándar, fijada mediante clavos a cerco, i/ p.p. de medios auxiliares.	0,00 3,00 0,00
Pro6d-PANELADOS		
9.02.01	m2 SUMINISTRO Y COLOCACION CHAPADO PARED MADERA > BAÑOS Suministro y colocación de revestimiento de panel decorativo chapado madera por rivistir las paredes del baño y aseo en la cara exterior	0,00 14,50 0,00
9.02.01b	m2 FABRICACIÓN Y INSTALACIÓN PANEL > HAB 3 Fabricación e instalación de panel a medida por rivistir las paredes del habitación 3 a simular una ventana. EL panel se realizara con un panel trasero de plástico translucido retroriluminado y marco y listones de madera a simular un ventanal ad arco.	0,00 7,50 0,00
9.02.01c	m2 FABRICACIÓN Y INSTALACIÓN PANEL > HAB 2 Fabricación e instalación de panel a medida por rivistir las paredes del habitación 2 con hornacina en forma de arco. El panelado servirá de pasa cable por un foco en el centro u los varios cables a los pulsadores integrados, además ocultará la viga de techo	0,00 6,00 0,00
Pro7a-ARMARIO 1		
9.03.01	uds ARMARIO CON PUERTAS ABATIBLES > HAB 1 (dorm principale) Armario totalente instalado con 3 puertas abatibles de hasta 2,4m de altura. Chapado madera. Interior de melamina, combinación de cajoneras y baldas a definir por cliente. Necesario consultar precio para otros diseños	0,00 1,00 0,00

Presupuesto aproximado

9.03.01b	uds ARMARIO CON PUERTAS ABATIBLES > HAB 1 (dorm principale) Armario totalente instalado con 4 puertas abatibles de hasta 2,4m de altura. Chapado cream como paredes, con puertas lisas correderas de hasta 2,4m de altura. Interior de melamina, combinación de cajoneras y baldas a definir por cliente. Necesario consultar precio para otros diseños	0,00 1,00 0,00
9.03.02	uds ARMARIO CON PUERTAS ABATIBLES > HAB 2 (dorm individual) Armario totalente instalado con 4 puertas abatibles de hasta 2,4m de altura. Chapado madera. Interior de melamina, combinación de cajoneras y baldas a definir por cliente. Necesario consultar precio para otros diseños	0,00 1,00 0,00
9.03.03	uds ARMARIO CON PUERTAS ABATIBLES > HAB 3 (dorm extra) Armario totalente instalado con 2 puertas abatibles de hasta 2,4m de altura. Chapado madera. Con puerta d paso al baño oculta y jambas enrasadas con las puertas. La puerta del baño (incluida en las partidas de puertas int) sin manilla por el exterior será oculta. Interior de melamina, combinación de cajoneras y baldas a definir por cliente. Necesario consultar precio para otros diseños	0,00 2,00 0,00
Pro7d-ESTANTERIA 1		
9.04.01	uds MUEBLE > SALÓN Mueble curvo chapado madera con encimera de chapado de roble natural sobre tablero de dm de 20mm de espesor barnizado mate y puertas abatibles chapadas. Hay que adaptar el diseño a la pared curva y eventualmente predisponer anclajes	0,00 1,00 0,00
Pro7e-ESTANTERIA 2		
9.04.02	uds ENCIMERA DE ROBLE SCM > PASILLO COCINA Encimera de chapado de roble natural de 50mm de espesor barnizado mate. Incluso soportes y anclajes, no incluye refuerzo en pared. Sellado y rematado.	0,00 1,00 0,00
9.04.02b	uds REFUERZOS Refuerzos de pared por anclaje encimera	0,00 1,00 0,00
9.04.02c	uds ESTANTERIA ROBLE SCM > PASILLO COCINA Estanteria de chapado de roble natural de 50mm de espesor barnizado mate. Incluso soportes y anclajes, no incluye refuerzo en pared. Sellado y rematado.	0,00 1,00 0,00
Pro7f-ESTANTERIA 3		
9.04.03	uds ENCIMERA DE ROBLE SCM > HAB 2 Encimera de chapado de roble natural de 50mm de espesor barnizado mate. Incluso soportes y anclajes, no incluye refuerzo en pared. Sellado y rematado.	0,00 1,00 0,00
9.04.03b	uds REFUERZOS Refuerzos de pared por anclaje encimera. Unidad de refuerzo de 0,50 x 1 metro de longitud	0,00 1,00 0,00

Este documento es un anteproyecto. Todas las medida y la factibilidad son a verificar en obra.




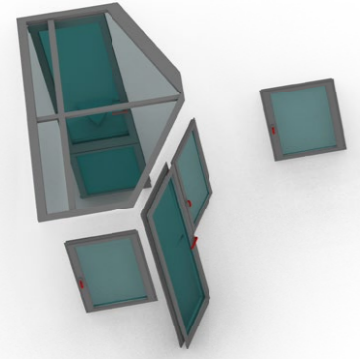


www.reformemos.com/es



r#127 @lcampo 2

VENTANAS

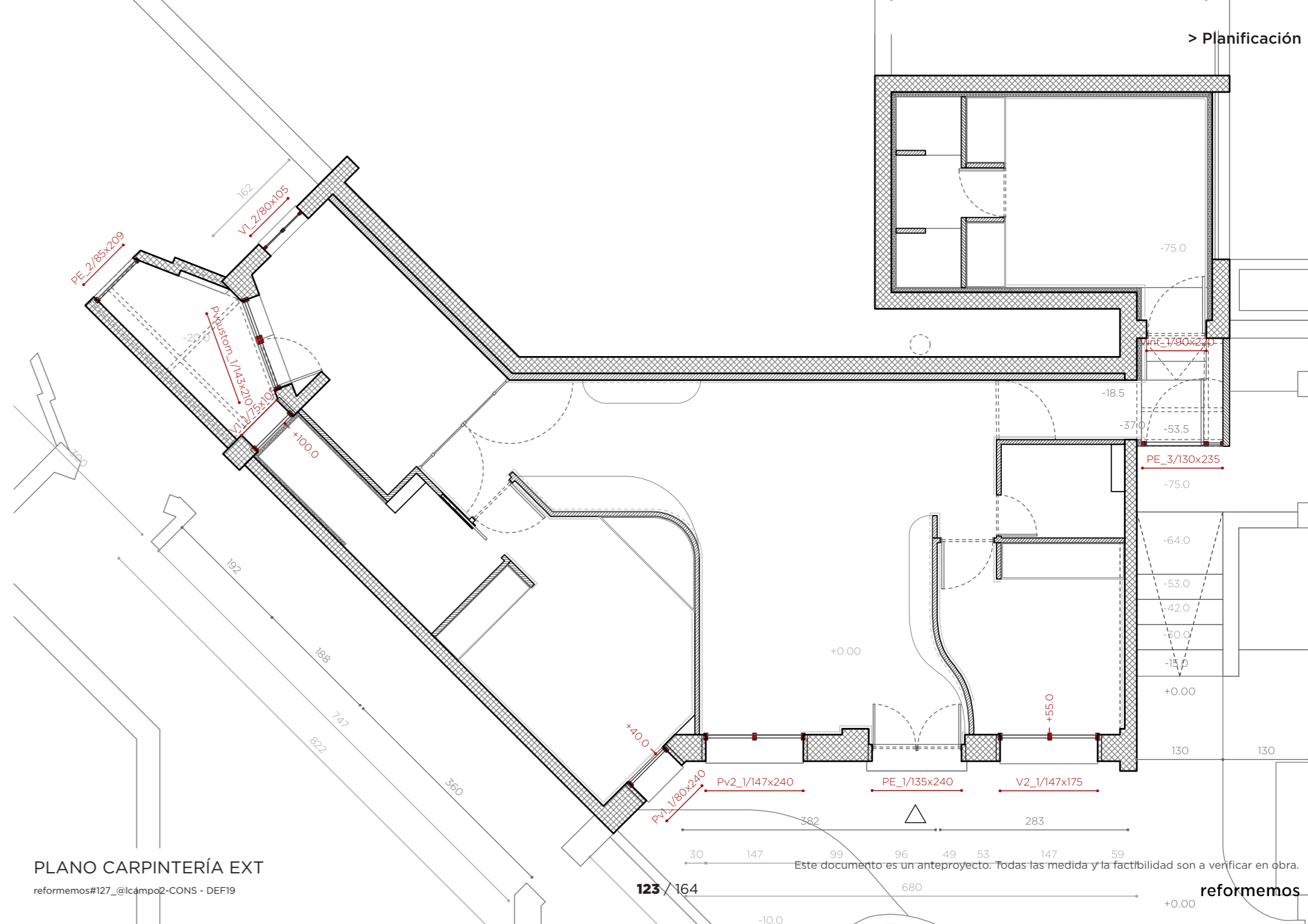


VENTANAS

ELEMENTOS CARPINTERÍA EXT

reformemos#127_@lcampo2-CONS - DEF19

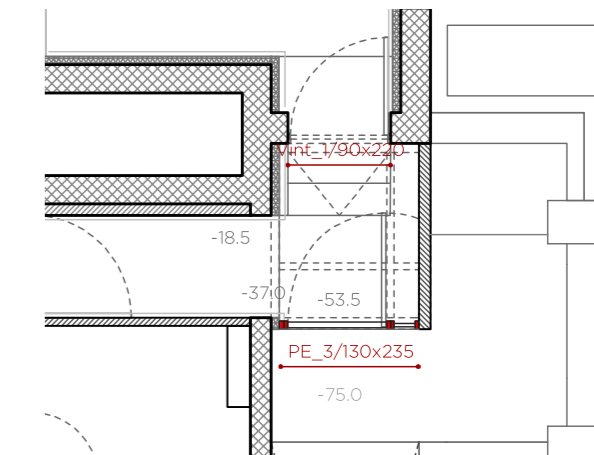
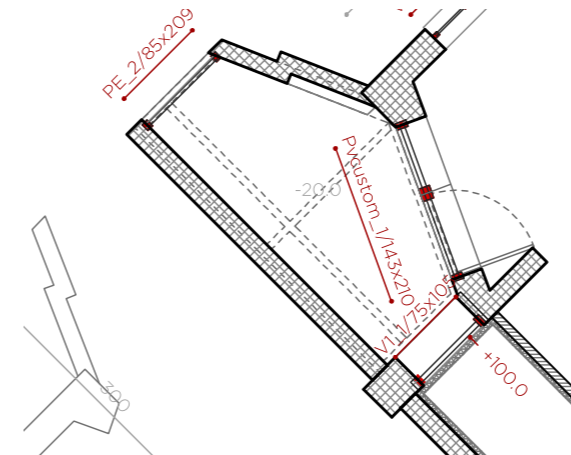
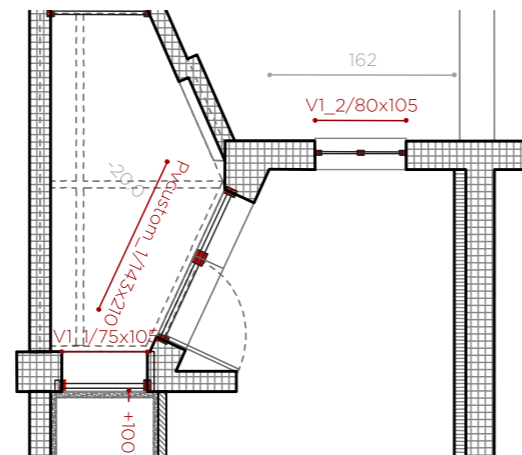
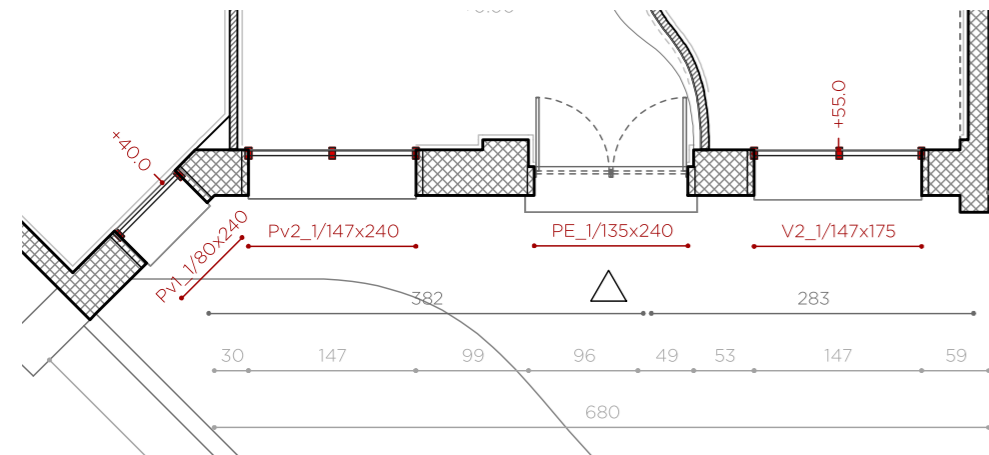
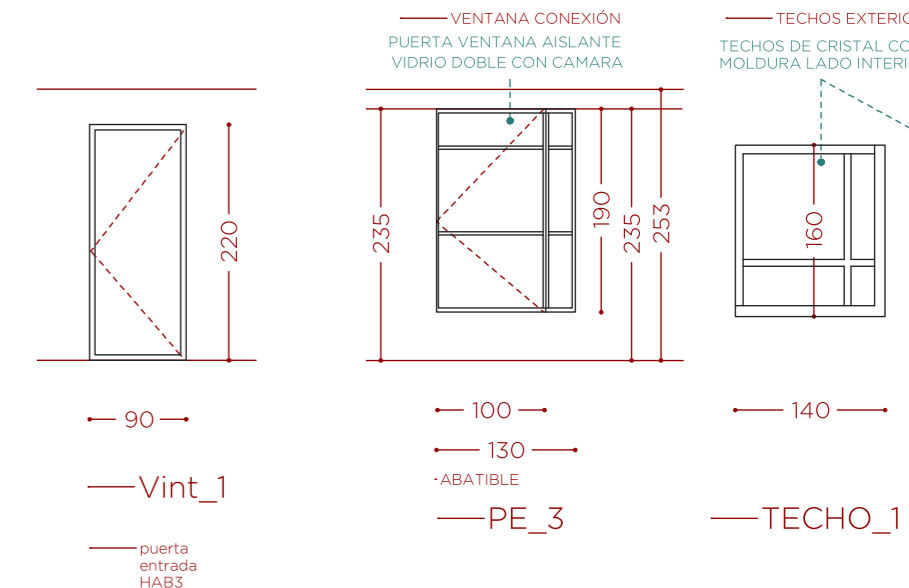
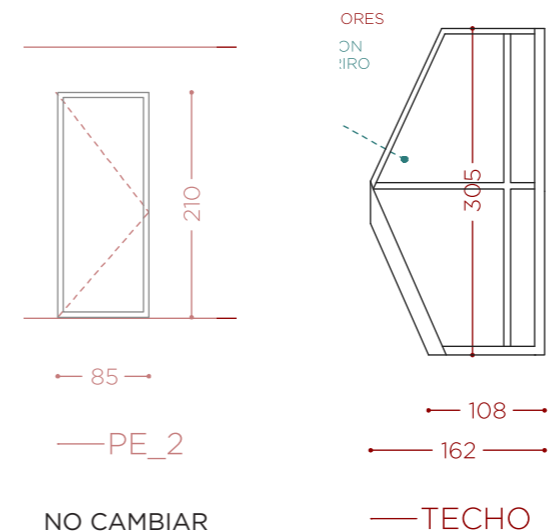
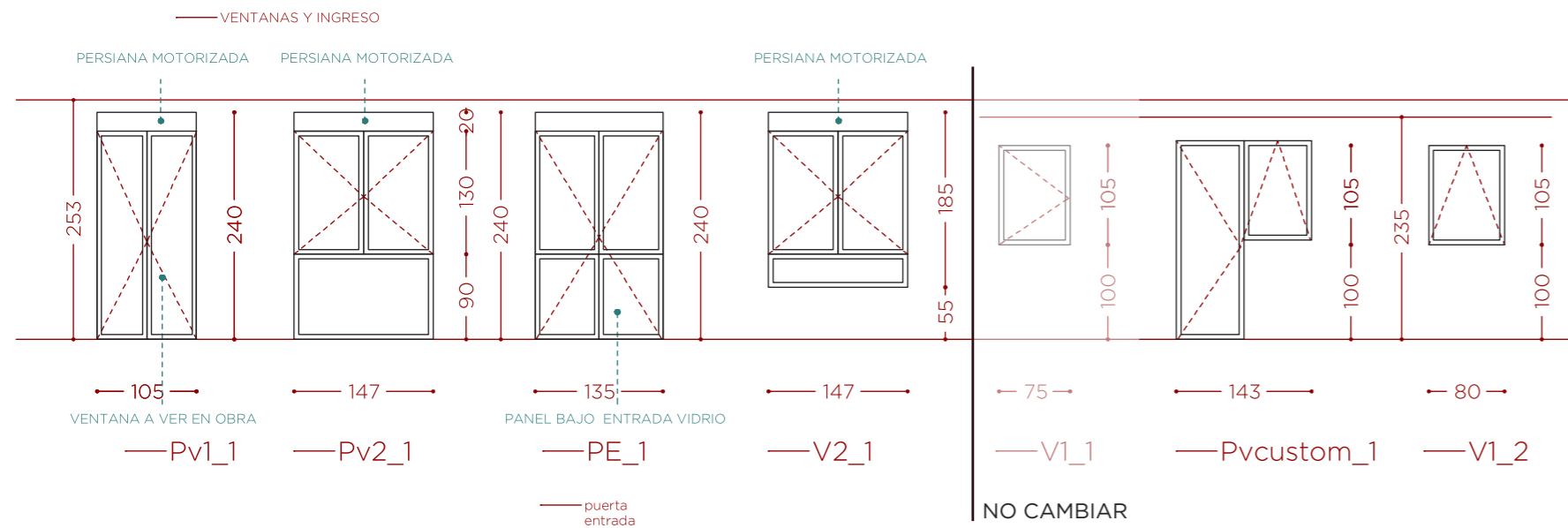
Este documento es un anteproyecto. Todas las medida y la factibilidad son a verificar en obra.

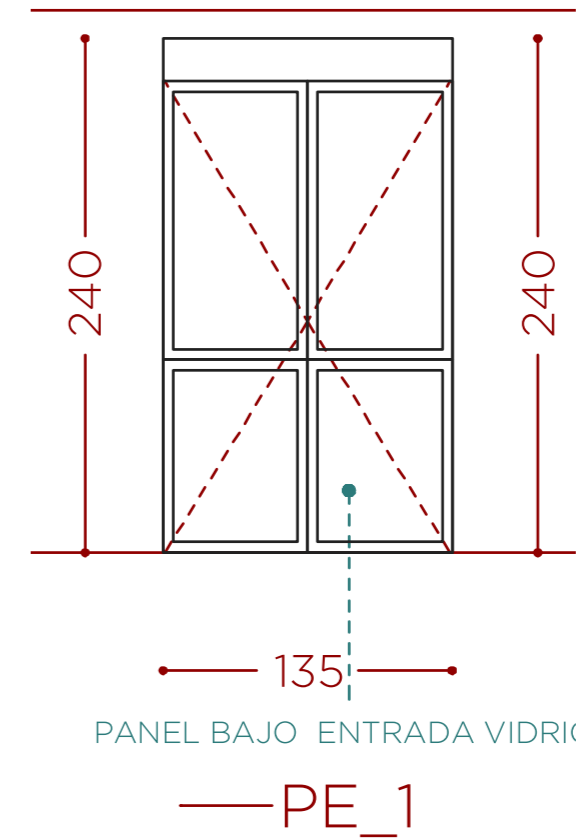
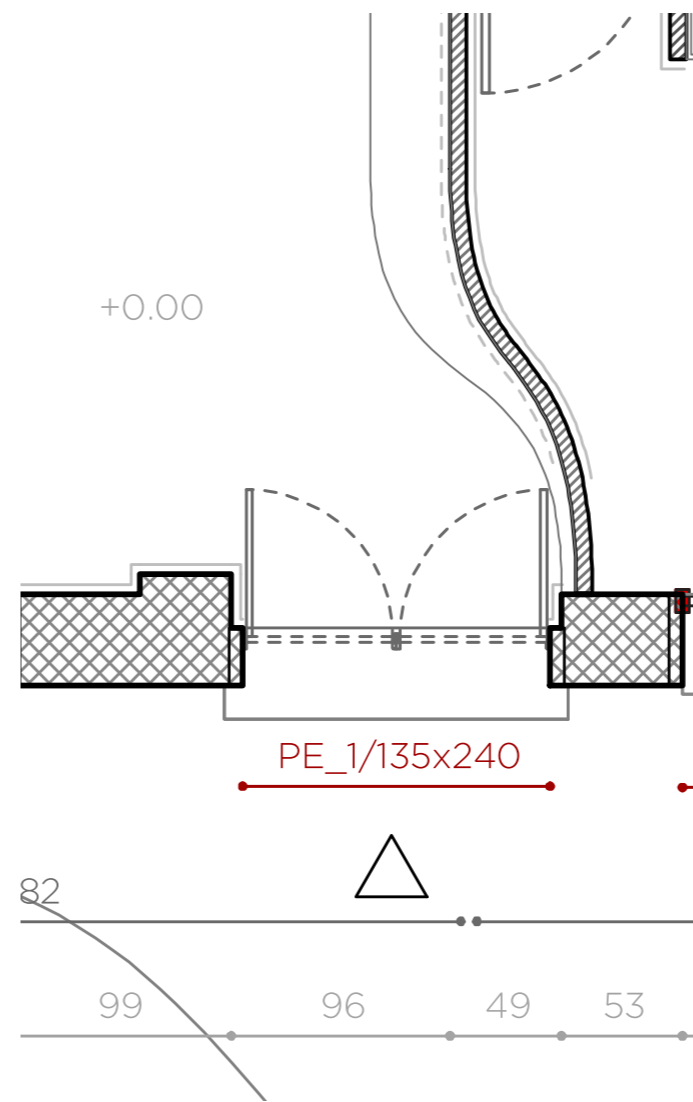
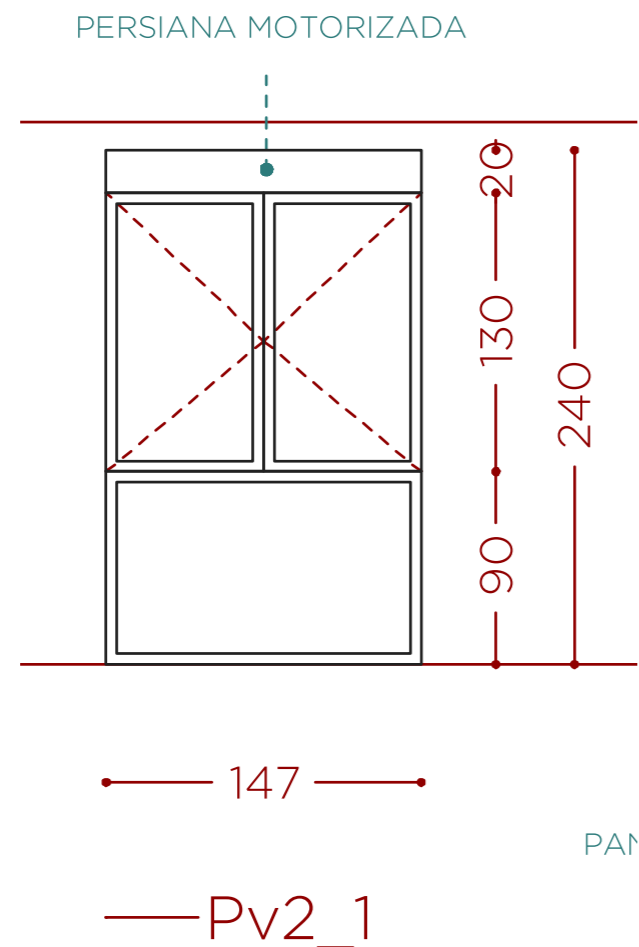
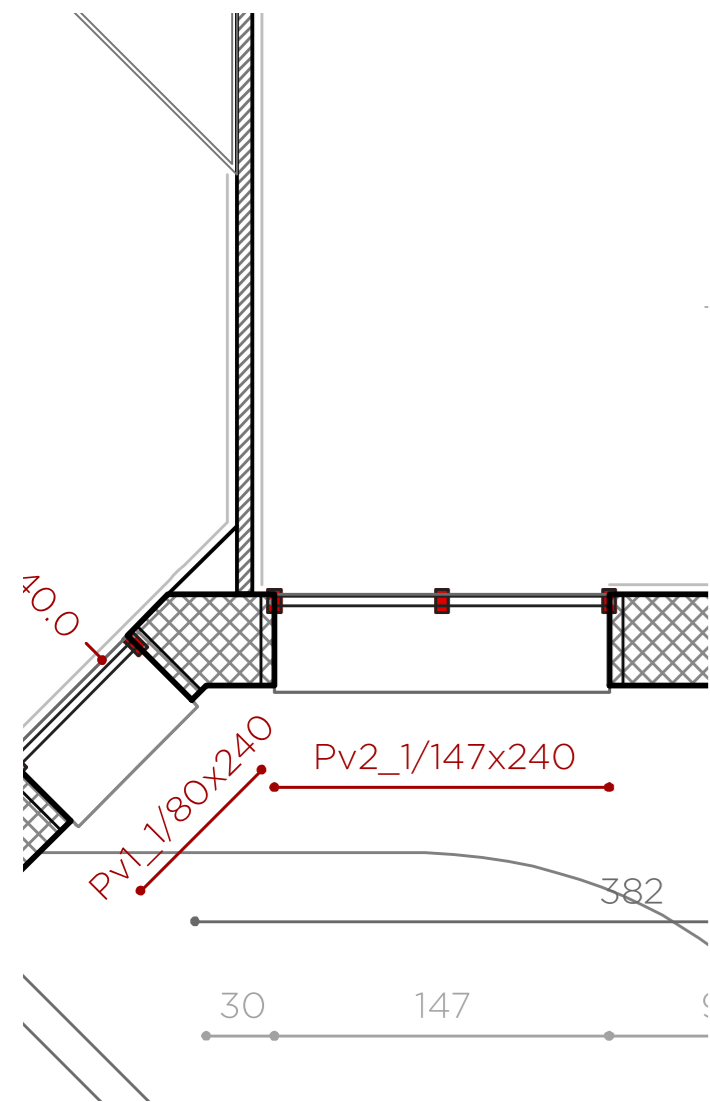



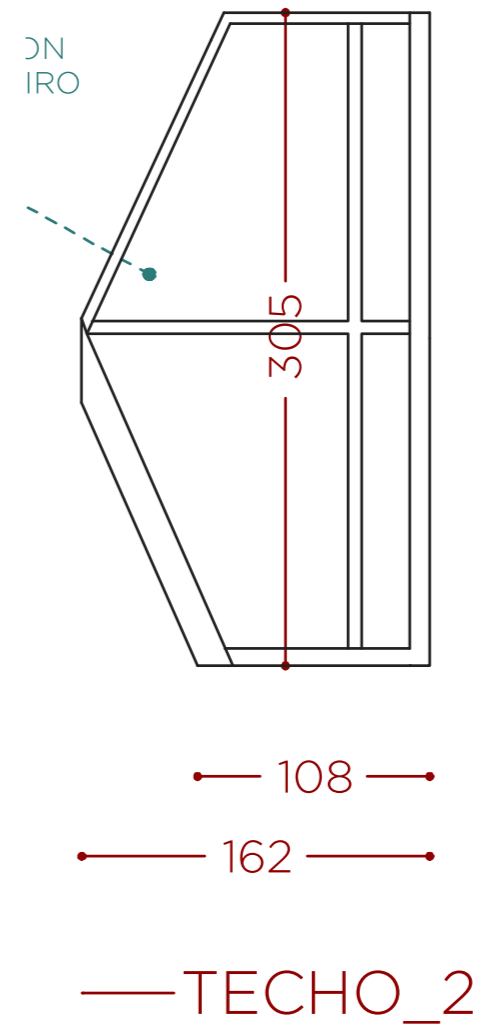
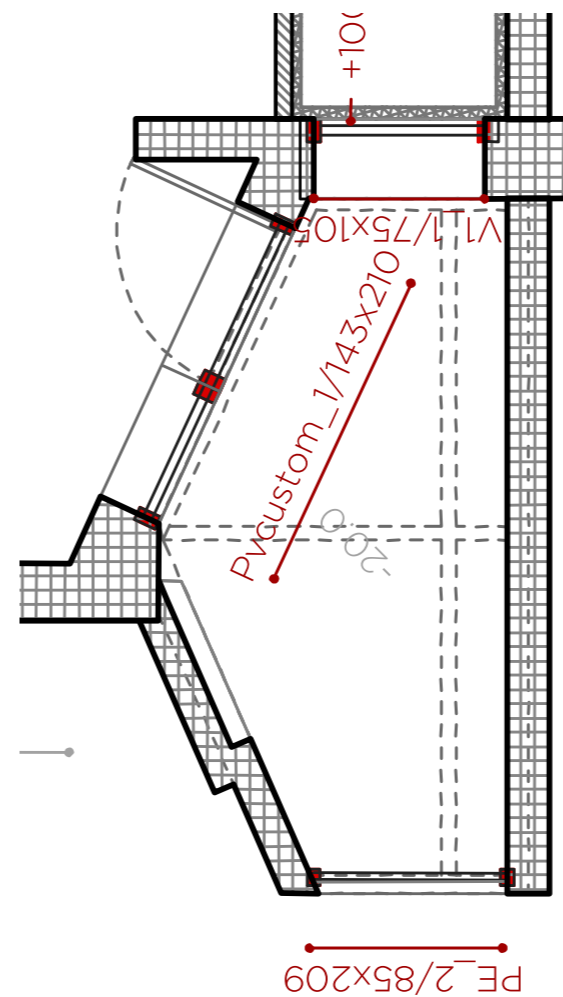
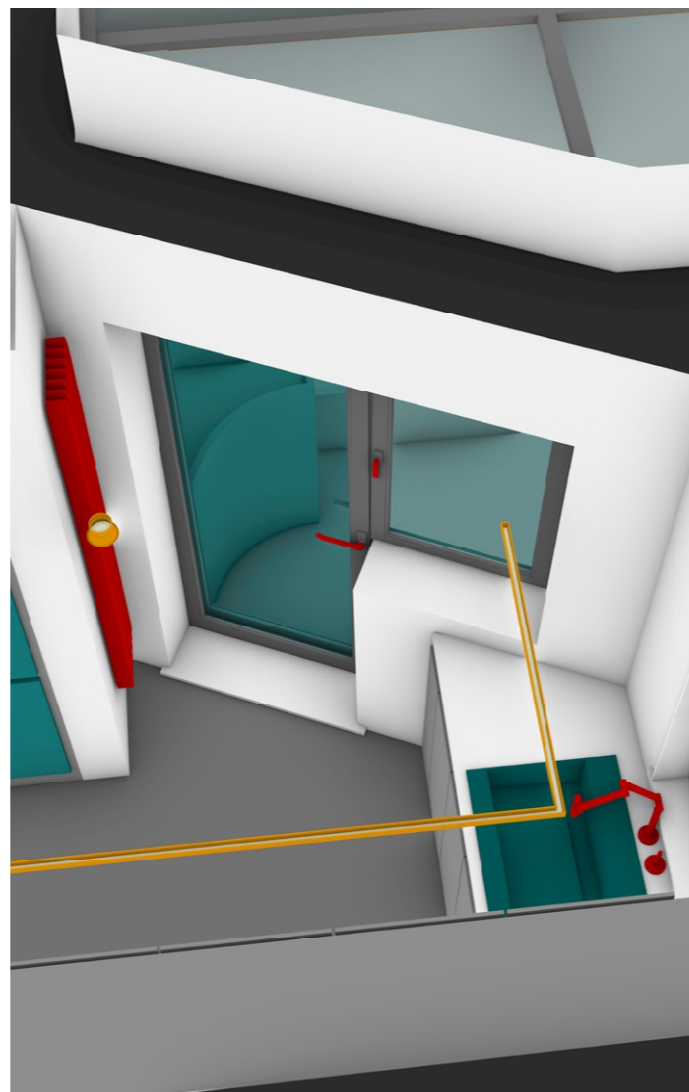
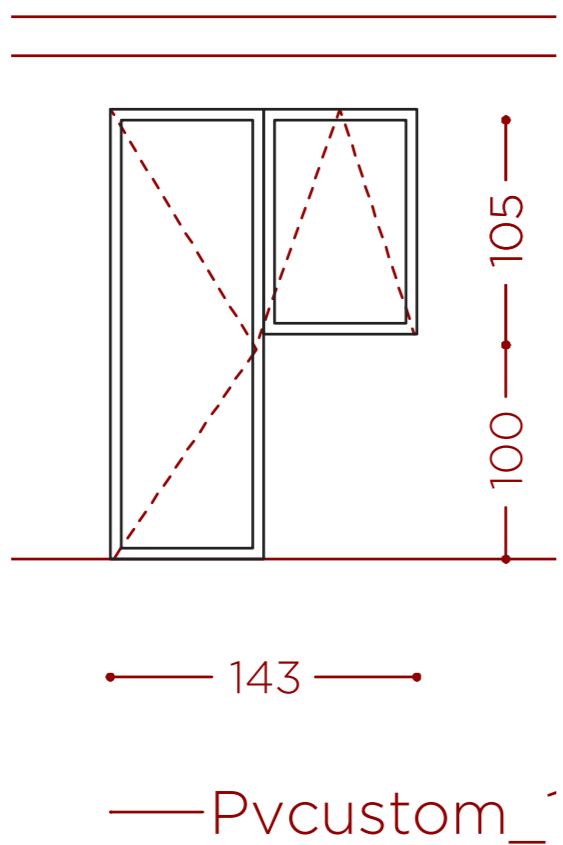
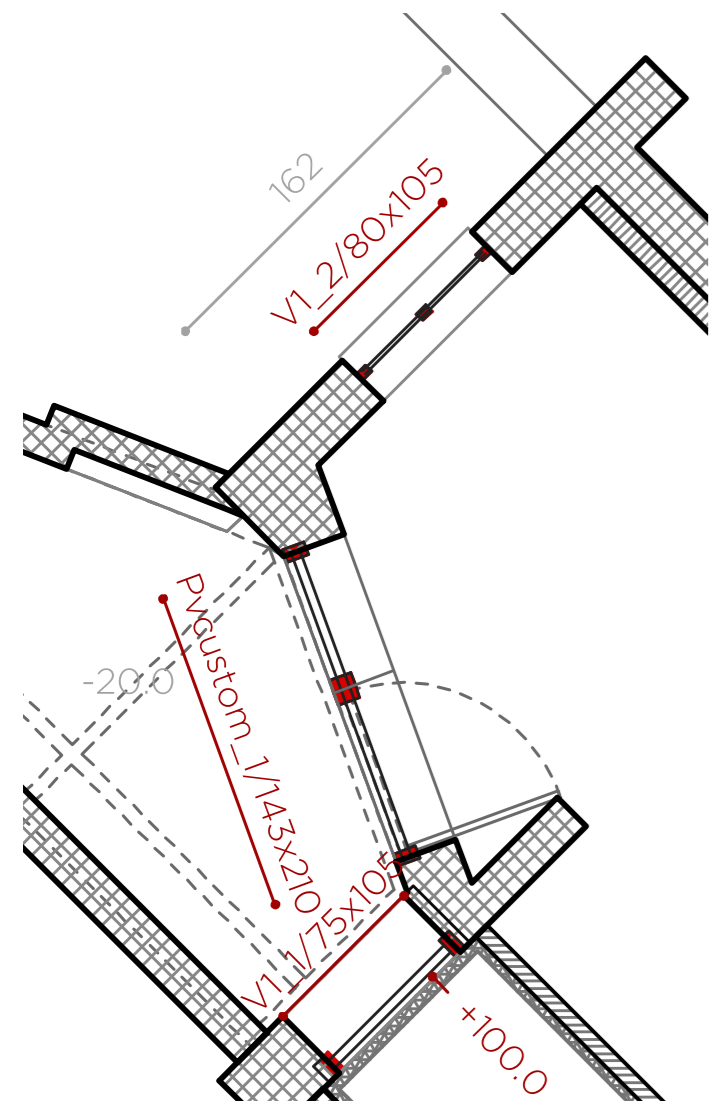
PLANO CARPINTERÍA EXT

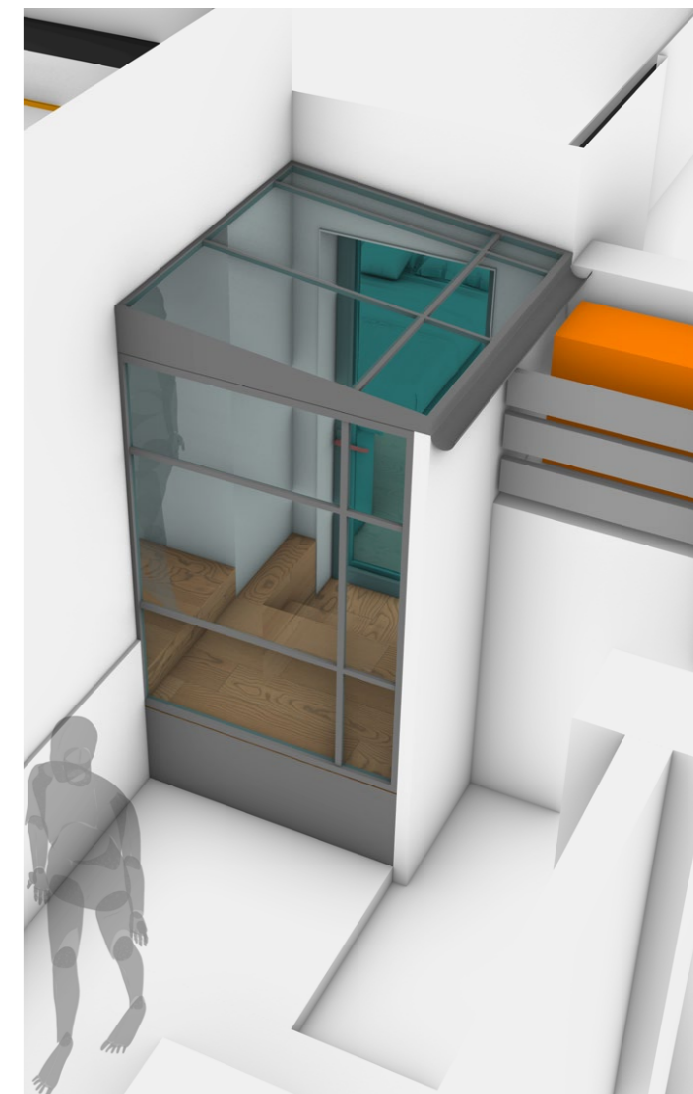
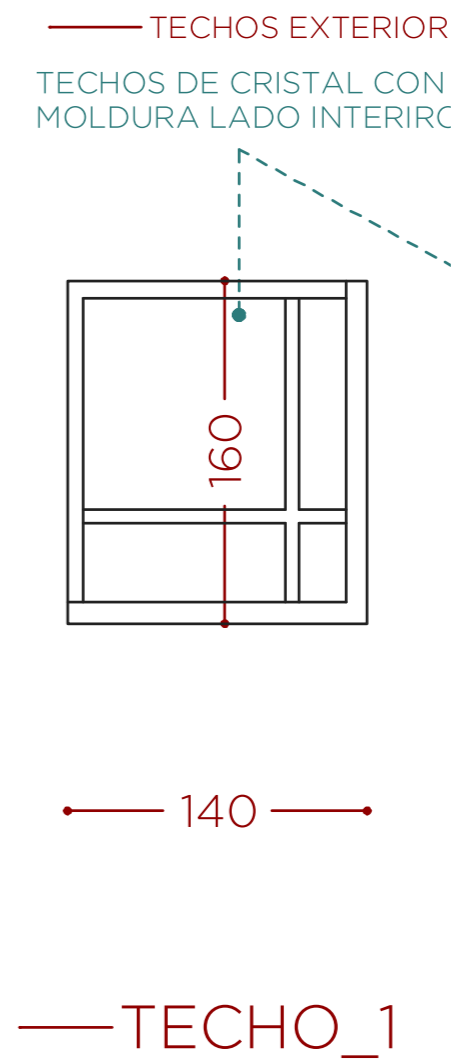
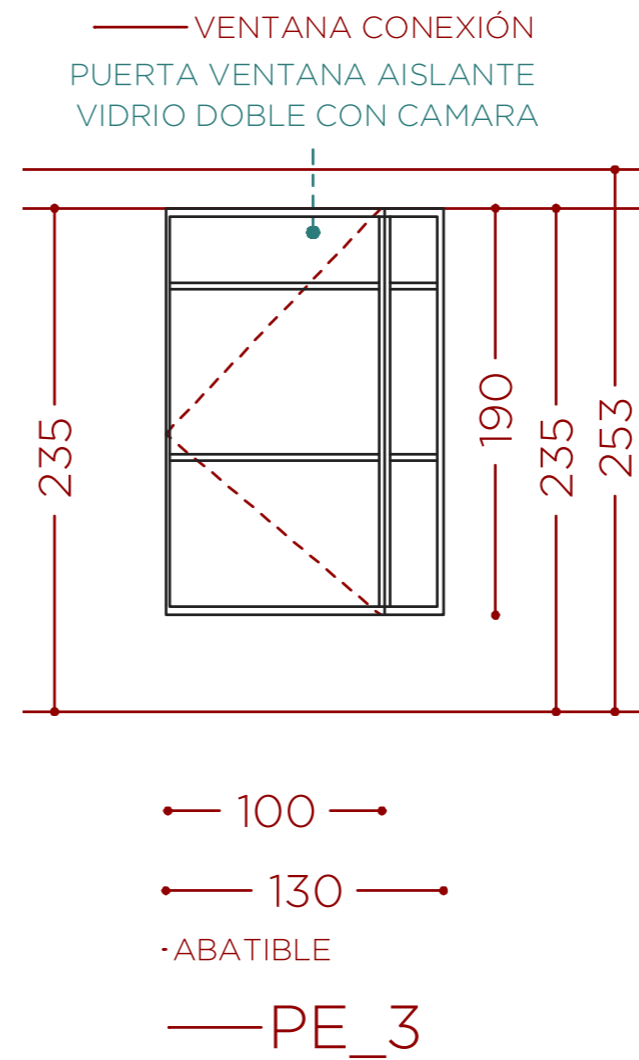
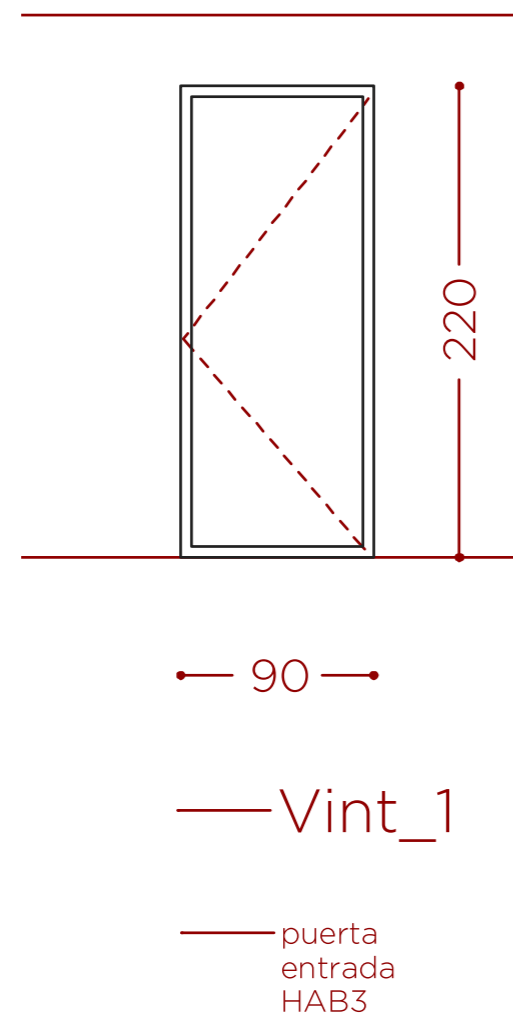
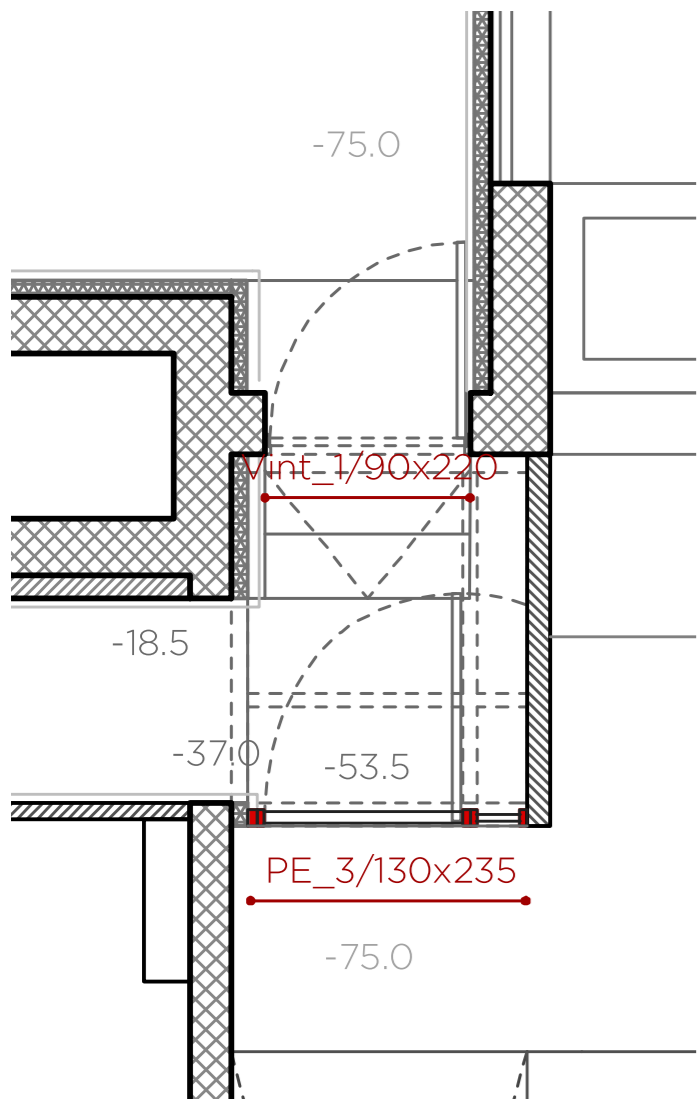
reformemos#127_@lcampo2-CONS - DEF19

Este documento es un anteproyecto. Todas las medida y la factibilidad son a verificar en obra.









10	VENTANAS	0,00 €
> partida	uds trabajo descripción precio medición importe	
10.01.01	uds CARPINTERÍA EXTERIOR > HAB 1 PRINCIPAL (Pv1_1) Suministro puertaventana abatible de dos hojas de medidas : 1.050 x 2.400 alt.manilla:950 con diseño como da especificaciones. 2 partes: inferior altura 900, superior 1300 Color: Verde Abeto > RAL 6009 texturizado Perfilera: COR 70 HOJA OCULTA (RPT) Cristal: doble acristalamiento laminar 4+4 incoloro/18/laminar 3+3 climaguard premium (co) Solape para tornillo (2735) Persiana: motorizada con seguridad.	0,00 1,00 0,00
10.01.02	uds CARPINTERÍA EXTERIOR > SALÓN (Pv2_1) Suministro ventana abatible de dos hojas con fijo inferior de medidas : 1.470 x 2.400 Fijo inferior: 900 alt.manilla:550 Color: Verde Abeto > RAL 6009 texturizado Perfilera: COR 70 HOJA OCULTA (RPT) Cristal: doble acristalamiento laminar 4+4 incoloro/18/laminar 3+3 climaguard premium (co) Solape para tornillo (2735) Persiana: motorizada con seguridad.	0,00 1,00 0,00
10.01.03	uds CARPINTERÍA EXTERIOR > COCINA (Pvcustom_1) Suministro puertaventana de una hoja abatible a toda altura y un oscillo batiente a lado - (bandera) de medidas : 1.440 x 2.050 Puerta ancho 720 - Alt.manilla:950 Ventana : 720 x 1.500 Color: Verde Abeto > RAL 6009 texturizado Perfilera: COR 70 HOJA OCULTA (RPT) Cristal: doble acristalamiento laminar 4+4 incoloro/18/laminar 3+3 climaguard premium (co) Solape para tornillo (2735) Persiana: motorizada con seguridad.	0,00 1,00 0,00
10.02.01	uds CARPINTERÍA EXTERIOR > BAÑO (V1_1) Suministro ventana oscilobatiente de una hoja de medidas : 750 x 1.500 Color: Verde Abeto > RAL 6009 texturizado Perfilera: COR 70 HOJA OCULTA (RPT) Cristal: doble acristalamiento laminar 4+4 incoloro/18/laminar 3+3 climaguard premium (co) Solape para tornillo (2735) Persiana: motorizada con seguridad.	0,00 1,00 0,00
10.02.01b	uds CARPINTERÍA EXTERIOR > COCINA (V1_2) Suministro ventana oscilobatiente de una hoja de medidas : 800 x 1.500 Color: Verde Abeto > RAL 6009 texturizado Perfilera: COR 70 HOJA OCULTA (RPT) Cristal: doble acristalamiento laminar 4+4 incoloro/18/laminar 3+3 climaguard premium (co) Solape para tornillo (2735) Persiana: motorizada con seguridad.	0,00 1,00 0,00
10.02.02	uds CARPINTERÍA EXTERIOR > HAB 2 (V2_1) Suministro ventana abatible de dos hojas con fijo inferior de medidas : 1.470 x 1.850 Fijo inferior: 350 alt.manilla:550 Color: Verde Abeto > RAL 6009 texturizado Perfilera: COR 70 HOJA OCULTA (RPT) Cristal: doble acristalamiento laminar 4+4 incoloro/18/laminar 3+3 climaguard premium (co) Solape para tornillo (2735) Persiana: motorizada con seguridad.	0,00 1,00 0,00
10.02.03	uds CARPINTERÍA INTERIOR > HAB 3 (Pvint_1) Suministro Carpintería interior de una hoja abatible de medidas : 900 x 2.200 Color: Gris antracita > RAL 2016 texturizado Perfilera: COR 70 HOJA OCULTA (RPT) Cristal: acristalamiento laminar 4+4 incoloro/18/laminar 3+3 climaguard premium (co) Solape para tornillo (2735) Persiana: motorizada con seguridad.	0,00 1,00 0,00
	pro5c/PUERTAS ENTRADAS	

10.03.01	uds CARPINTERÍA EXTERIOR > ENTRADA PRINCIPAL (PE_1) Suministro puertaventana abatible de dos hojas de medidas : 1.350 x 2.400 alt.manilla:950 con diseño como da especificaciones. 2 partes: inferior altura 900, superior 1300 Color: Verde Abeto > RAL 6009 texturizado Perfilera: COR 70 HOJA OCULTA (RPT) Cristal: doble acristalamiento laminar 4+4 incoloro/18/laminar 3+3 climaguard premium (co) Solape para tornillo (2735) Persiana: motorizada con seguridad.	0,00 1,00 0,00
10.03.01b	uds CARPINTERÍA EXTERIOR > ENTRADA TENEDERO (PE_2) Suministro Carpintería interior de una hoja abatible de medidas : 850 x 2.100 Color: Gris antracita > RAL 2016 texturizado Perfilera: COR 70 HOJA OCULTA (RPT) Cristal: acristalamiento laminar 4+4 incoloro/18/laminar 3+3 climaguard premium (co) Solape para tornillo (2735) Persiana: motorizada con seguridad.	0,00 1,00 0,00
10.03.01c	uds CARPINTERÍA EXTERIOR > ENTRADA PASILLO (PE_3) Suministro Carpintería interior de una hoja abatible de medidas : 900 x 2.500 Color: Gris antracita > RAL 2016 texturizado Perfilera: COR 70 HOJA OCULTA (RPT) Cristal: acristalamiento laminar 3+3 incoloro/18/laminar 3+3 climaguard premium (co) Solape para tornillo (2735) Persiana: motorizada con seguridad.	0,00 1,00 0,00
10.02.01	uds MANO DE OBRA > COLOCACIÓN, TRANSPORTE y REMATADO Mano de obra para la instalación, transporte y remates de las carpinterías exteriores, no incluye la retirada de las carpinterías anteriores ni la gestión del escombros ya incluida en las partidas Demoliciones. No se incluyen remates de chapas ni preceros en ventanas.	0,00 9,00 0,00
10.02.01b	uds SERVICIO DE GRÚA PARA VIDRIOS Servicio de grúa para vidrios en caso de ser necesaria grúa alto rango. Incrementar	0,00 0,00 0,00

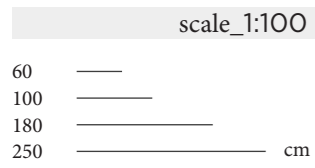
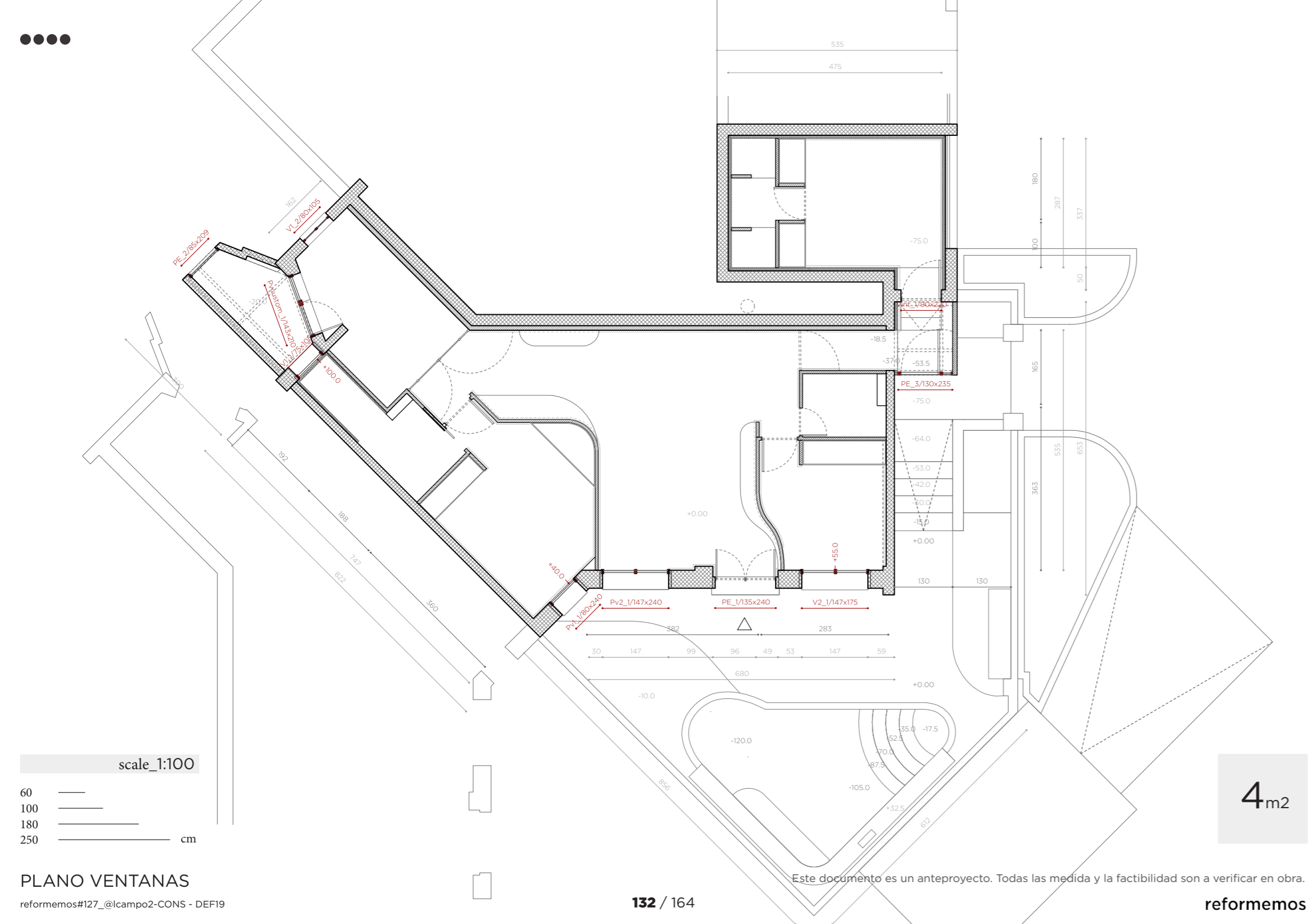
Este documento es un anteproyecto. Todas las medida y la factibilidad son a verificar en obra.

Presupuesto aproximado

reformemos#127_@lcampo2-CONS - DEF19

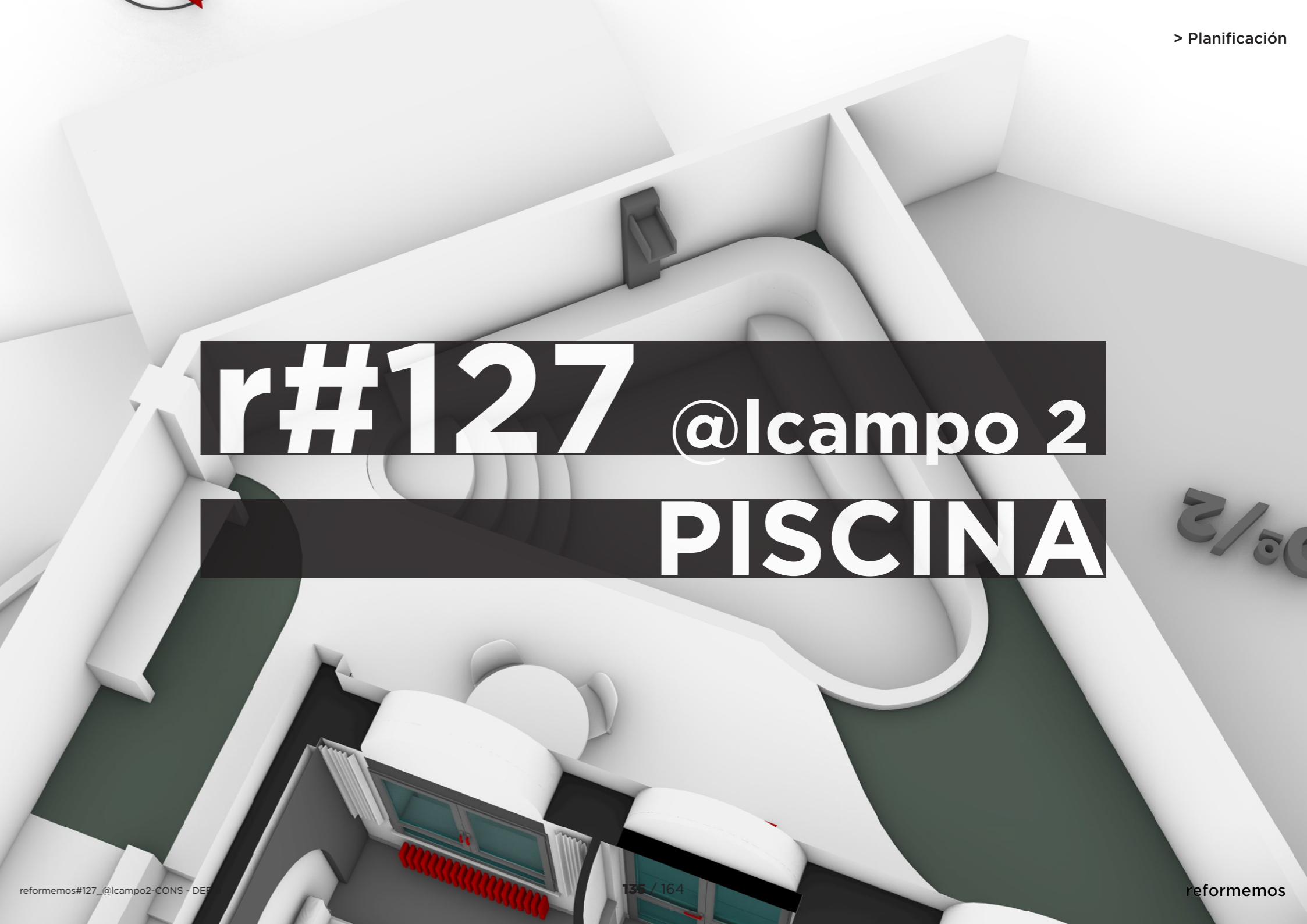
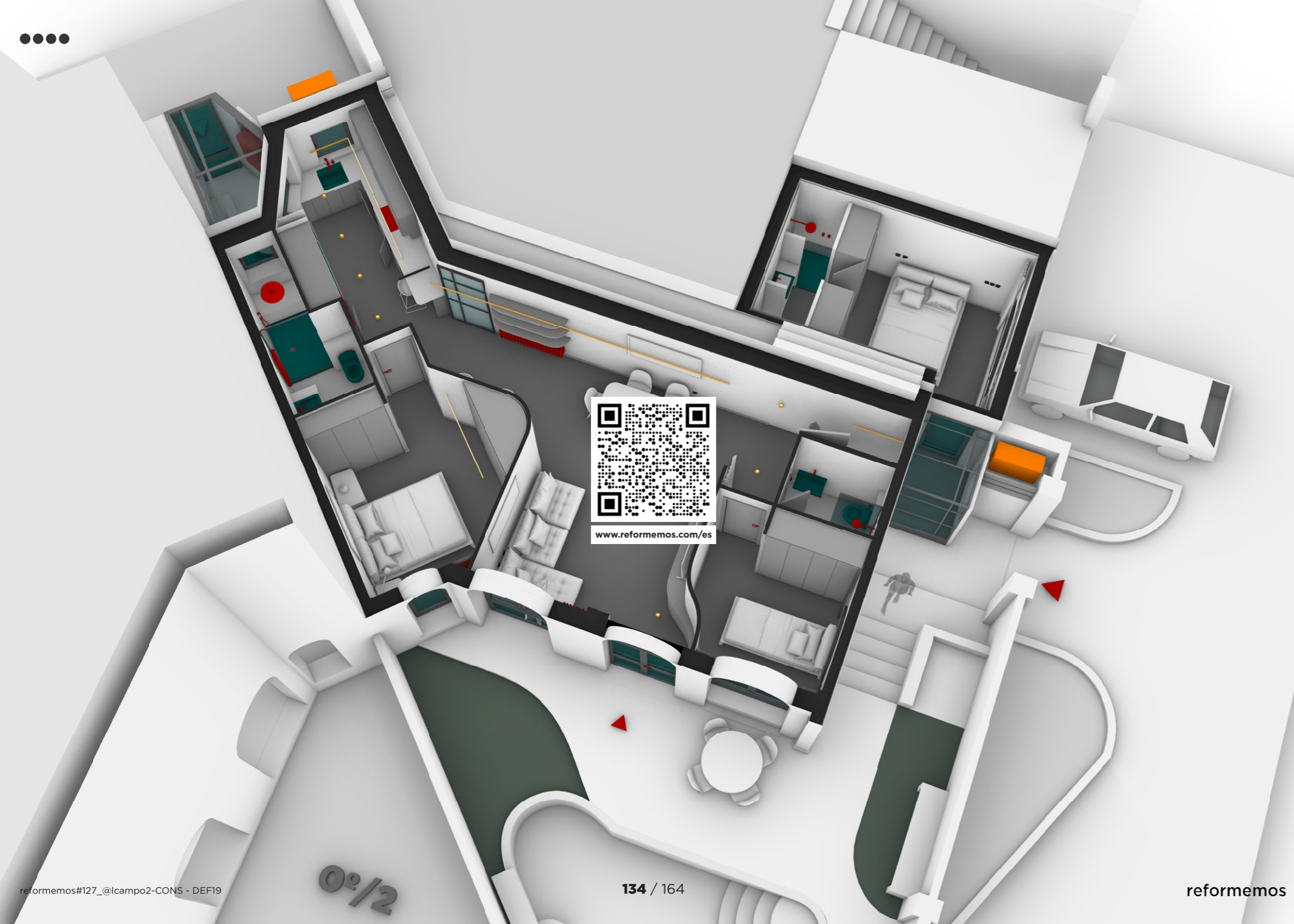
Este documento es un anteproyecto. Todas las medida y la factibilidad son a verificar en obra.

4m²

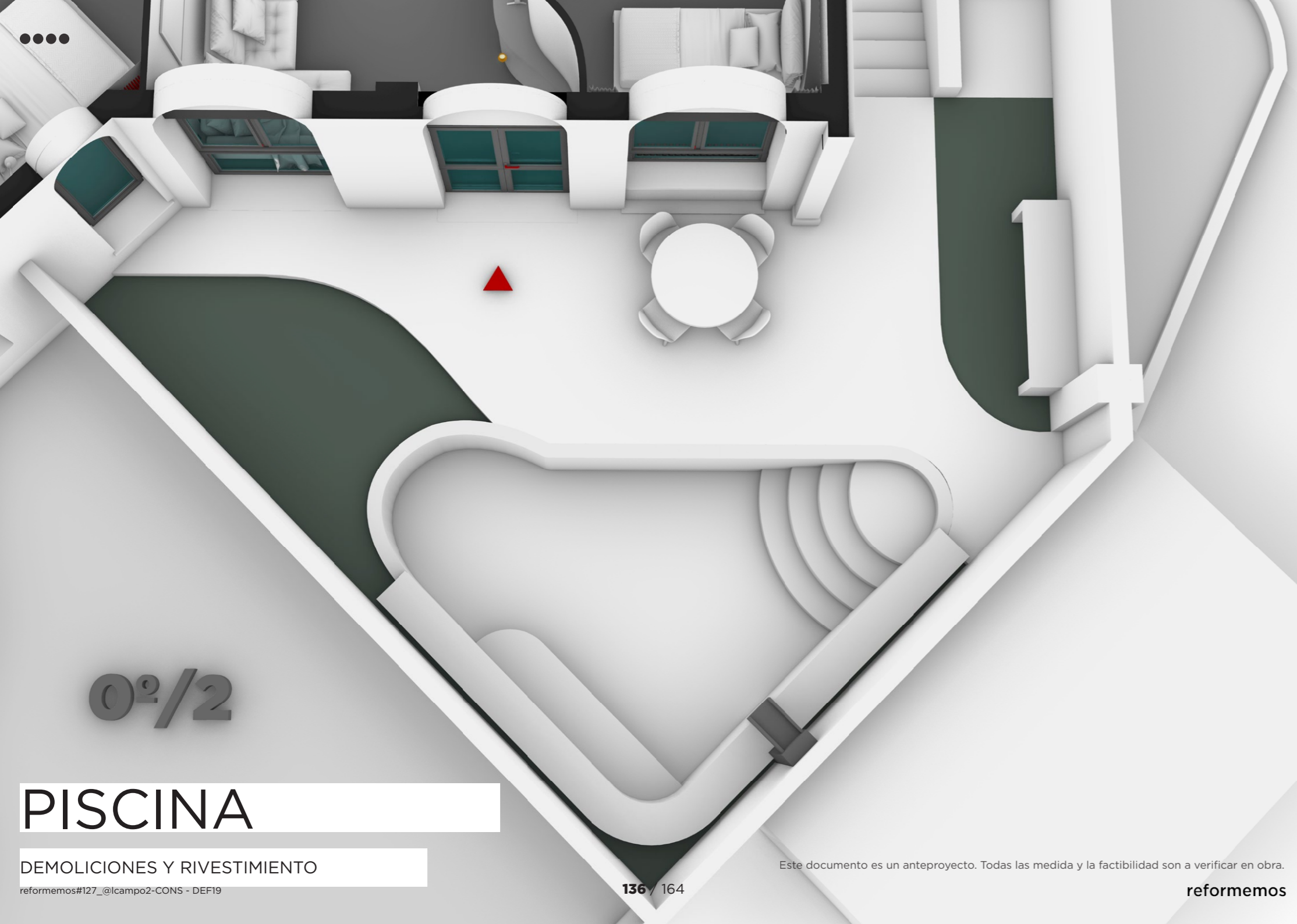


PLANO VENTANAS

reformemos#127_@lcampo2-CONS - DEF19



r#127 @lcampo 2
PISCINA



0º/2

PISCINA

DEMOLICIONES Y RIVESTIMIENTO

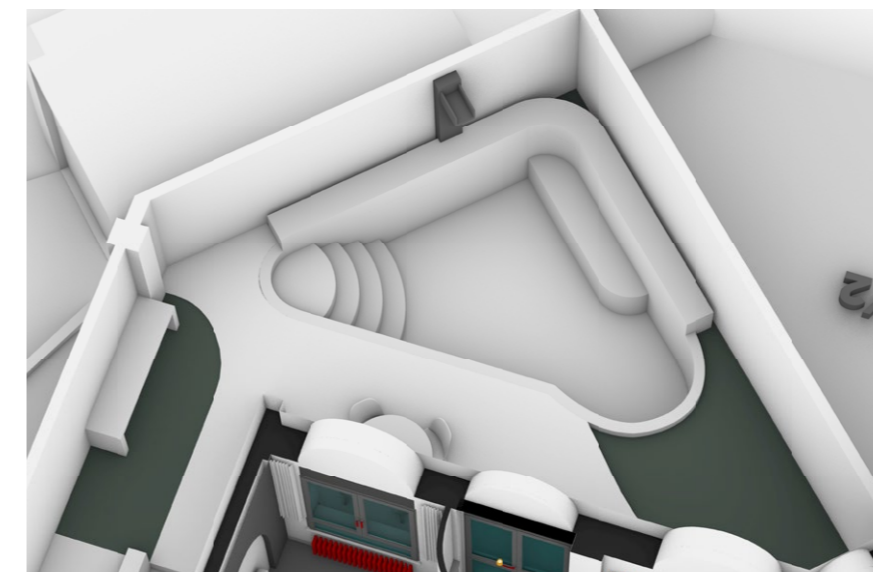
reformemos#127_@lcampo2-CONS - DEF19

136 / 164

Este documento es un anteproyecto. Todas las medida y la factibilidad son a verificar en obra.

reformemos

> Planificación



RIVESTIMENTO PISCINA Y SUELO EXTERIOR DE MORTEX.

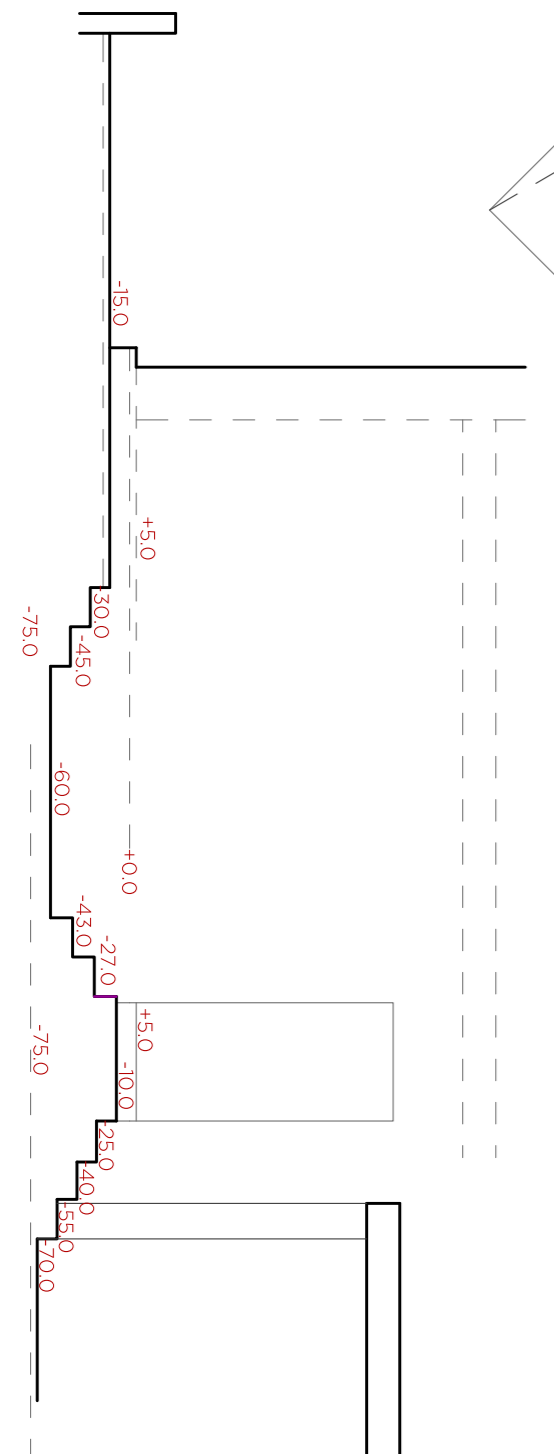
RIVESTIMIENTOS

reformemos#127_@lcampo2-CONS - DEF19

137 / 164

Este documento es un anteproyecto. Todas las medida y la factibilidad son a verificar en obra.

reformemos



12		EXTERIORES Y PISCINA			0,00 €	
> partida	uds	trabajo	descripción	precio	medición	importe
estru06a/MURO EXTERIOR						
12.01.01	m2	FÁB.LADR. C.V. 1 PIE 25x12x5 cm	Fábrica de ladrillo cara vista de 25x12x5 cm. de 1 pie de espesor, recibido con mortero de cemento CEM II/A-P 32,5R y arena de río 1/6, i/replanteo, nivelación y aplomado, p.p. de enjarjes, mermas, roturas, humedecido de las piezas, rejuntado, limpieza y medios auxiliares, s/NTE-FFL y NBE-FL-90, medida deduciendo huecos superiores a 1 m2.	0,00	4,00	0,00
estru07a/PAV EXTERIOR 1						
12.02.01	m2	FORMACIÓN DE SOLERA C/ MORTERO Y ARLITA (Max. 10 cm.)	Formación de solera de hasta 10 cm de espesor máximo, realizada con mortero elaborado en obra y arlita, i/vertido, colocación, p.p. limpieza y medios auxiliares. Sin armado.	0,00	23,00	0,00
12.02.01b	m2	SUMINISTRO MORTEX POR EXTERIORES	Suministro de mortex o similares para zona húmedas incluyendo los bordes de la piscina, los umbrales de las puertas ventanas y el zocalo exterior del edificio	0,00	23,00	0,00
12.02.01c	m2	MANO DE OBRA MORTEX	Mano de obra aplicación mortex para exteriores	0,00	23,00	0,00
12.02.01c	uds	PELDAÑOS ENTRADA	Reacer peldaño entrada y añadir peldaños por entrada secundaria	0,00	6,00	0,00
estru07b/PAV EXTERIOR 2						
12.02.02	m2	REGULARIZACION DE PAVIMENTOS (PASTA NIVELADORA) > TENEDERO	Regularización de niveles en pavimentos de las distintas zonas afectadas por las demoliciones y obras a realizar, realizado con mortero de cemento y arena de río, elaborado en obra, i/vertido, nivelado, reglados, colocación, p.p. de juntas y fratasado.	0,00	3,60	0,00
12.02.02b	m2	BALDOSAS PARA SOLADO > TENEDERO	Suministro de baldosas cerámicas de marca y modelo a elegir por la propiedad de precio no superior a 22 €/m2 i/ p.p desperdicios y cortes. Nota: si el solado se coloca con forma de espiga la medición se incrementará en un 10%.	0,00	3,60	0,00
12.02.02c	m2	COLOCACIÓN DE SOLADO /ALICATADO > TENEDERO	Mano de obra de solado/alicatado, con material cerámico de 1S calidad (no porcelánico/rectificado), recibido con mortero de cemento y arena, i/ p.p. de cortes, piezas especiales, rejuntado con mortero especial a base de cemento y áridos. Nota: la colocación de solado/alicatado en espiga tendrá un sobre coste del 15%.	0,00	3,60	0,00
estru07c/JÁRDIN						
12.02.03	m2	CESPED	Tierra, cespced, plantas	0,00	28,00	0,00
estru08a/PISCINA						
12.03.01	m2	REMATES	Remate bordes piscina	0,00	1,00	0,00
12.03.01b	m2	SUMINISTRO MORTEX POR EXTERIORES	Suministro de mortex o similares para zona húmedas incluyendo los bordes de la piscina, los umbrales de lass puertas ventanas y el zocalo exterior del edificio	0,00	30,00	0,00
12.03.01c	m2	MANO DE OBRA MORTEX	Mano de obra aplicación mortex para zona húmedas	0,00	30,00	0,00
estru09a/PUERTA ENTRADA						
12.03.01	uds	PUERTA ENTRADA	Sustitución puerta entrada cde una hoja de 1.10 y una de 50	0,00	1,00	0,00

Este documento es un anteproyecto. Todas las medida y la factibilidad son a verificar en obra.



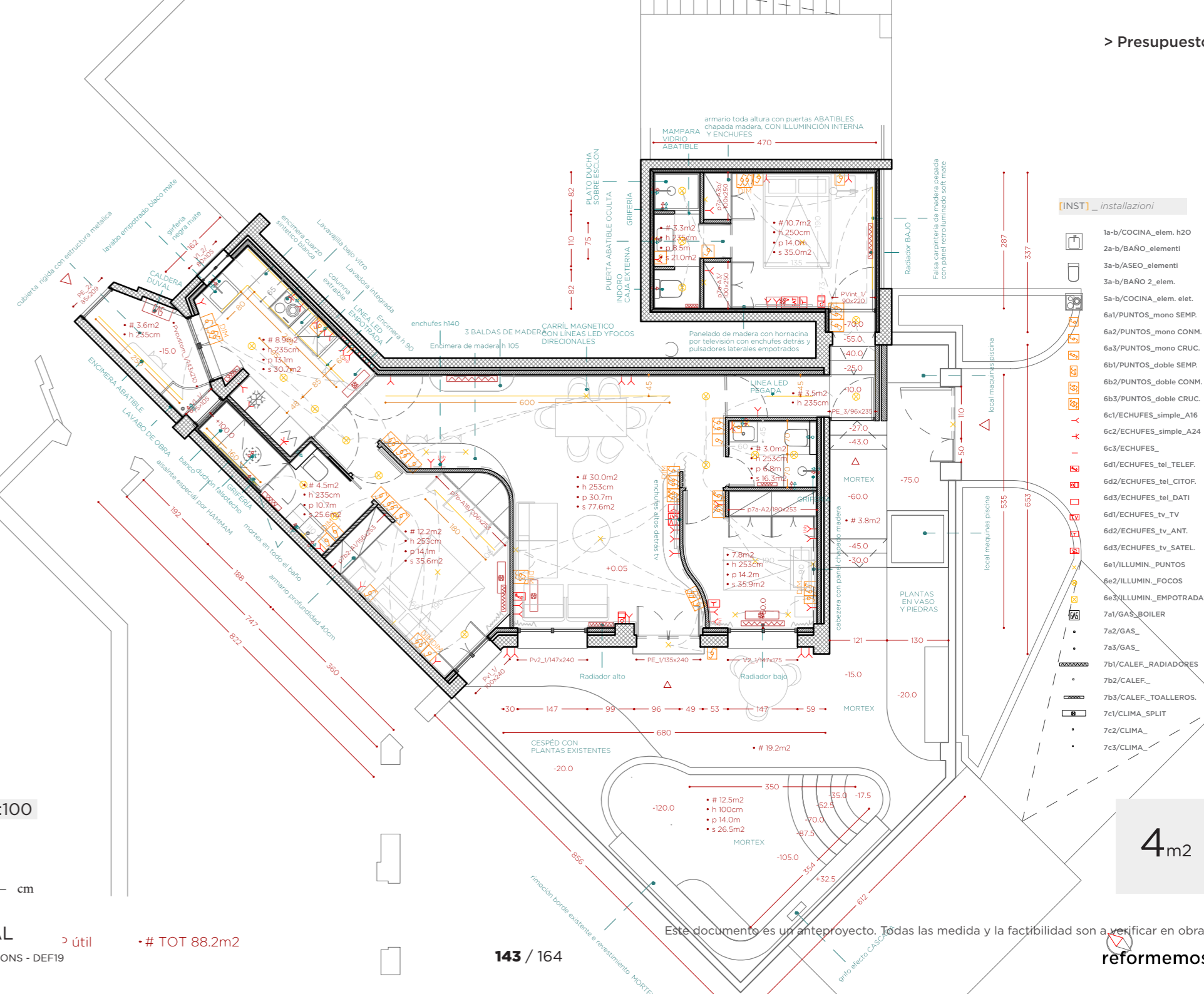
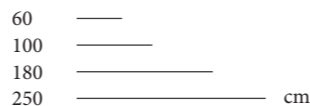
Presupuesto



[PRO] _progetto

- 1a/SUELO
- 1b/PAVIMENTO 1
- 1c/PAVIMENTO 2
- 1d/PAVIMENTO 3
- 2a/PAREDES INT 1
- 2b/PAREDES INT 2
- 2c/PAREDES INT 3
- 2d/PAREDES 1m
- 2e/CONTRAPARED
- 2f/RODAPIÉ
- 3a/TECHO
- 3b/FALSOTECHO
- 4a/PUERTAVENTANA
- 4b/PUERTAVENTANA 2
- 4c/PUERTAVENTANA C
- 4d/VENTANA 1
- 4e/VENTANA 2
- 4f/VENTANA EXT
- 5a/PUERTA MUROS
- 5b/PUERTA INT
- 5c/INGRESO
- 6a/GUARNECIDO
- 6b/BALDOSAS 1
- 6c/BALDOSAS 2
- 6d/PAPEL 1
- 6e/PAPEL 2
- 7a/ARMARIO 1
- 7b/ARMARIO 2
- 7c/ARMARIO 3
- 7d/ESTANTERIA 1
- 7e/ESTANTERIA 2
- 7f/ESTANTERIA 3

scale_1:100

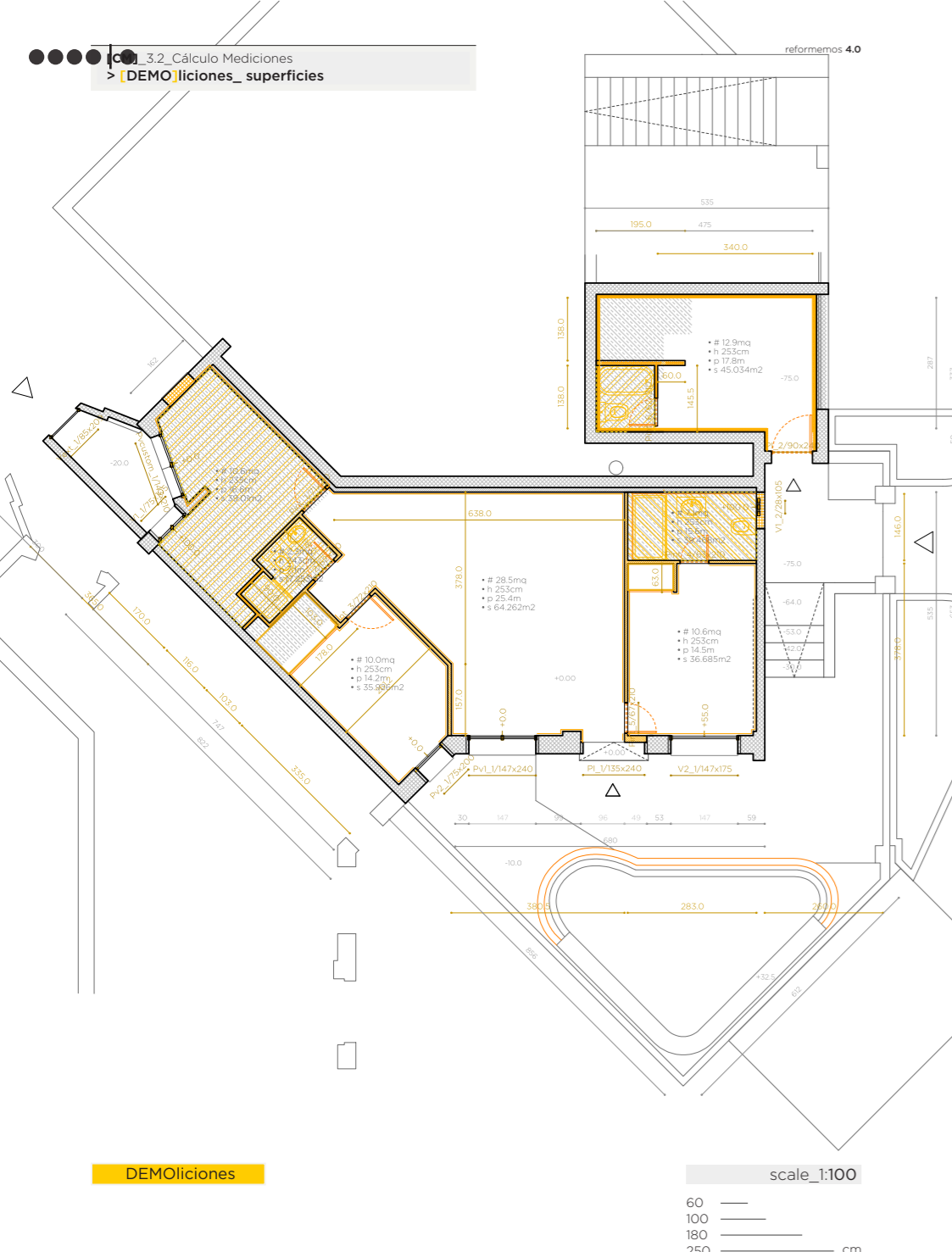


[INST] _installazioni

- 1a-b/COCINA_elem. h20
- 2a-b/BAÑO_elementi
- 3a-b/ASEO_elementi
- 3a-b/BAÑO_2_elem.
- 5a-b/COCINA_elem. elet.
- 6a1/PUNTOS_mono SEMP.
- 6a2/PUNTOS_mono CONM.
- 6a3/PUNTOS_mono CRUC.
- 6b1/PUNTOS_doble SEMP.
- 6b2/PUNTOS_doble CONM.
- 6b3/PUNTOS_doble CRUC.
- 6c1/ECHUFES_simple_A16
- 6c2/ECHUFES_simple_A24
- 6c3/ECHUFES_
- 6d1/ECHUFES_tel_TELEF.
- 6d2/ECHUFES_tel_CITOF.
- 6d3/ECHUFES_tel_DATI
- 6d1/ECHUFES_tv_TV
- 6d2/ECHUFES_tv_ANT.
- 6d3/ECHUFES_tv_SATEL.
- 6e1/ILLUMIN_PUNTOS
- 6e2/ILLUMIN_FOCOS
- 6e3/ILLUMIN_EMPOTRADAS
- 7a1/GAS_BOILER
- 7a2/GAS_
- 7a3/GAS_
- 7b1/CALEF_RADIADORES
- 7b2/CALEF_
- 7b3/CALEF_TOALLEROS.
- 7c1/CLIMA_SPLIT
- 7c2/CLIMA_
- 7c3/CLIMA_

4m2

Este documento es un anteproyecto. Todas las medida y la factibilidad son a verificar en obra.



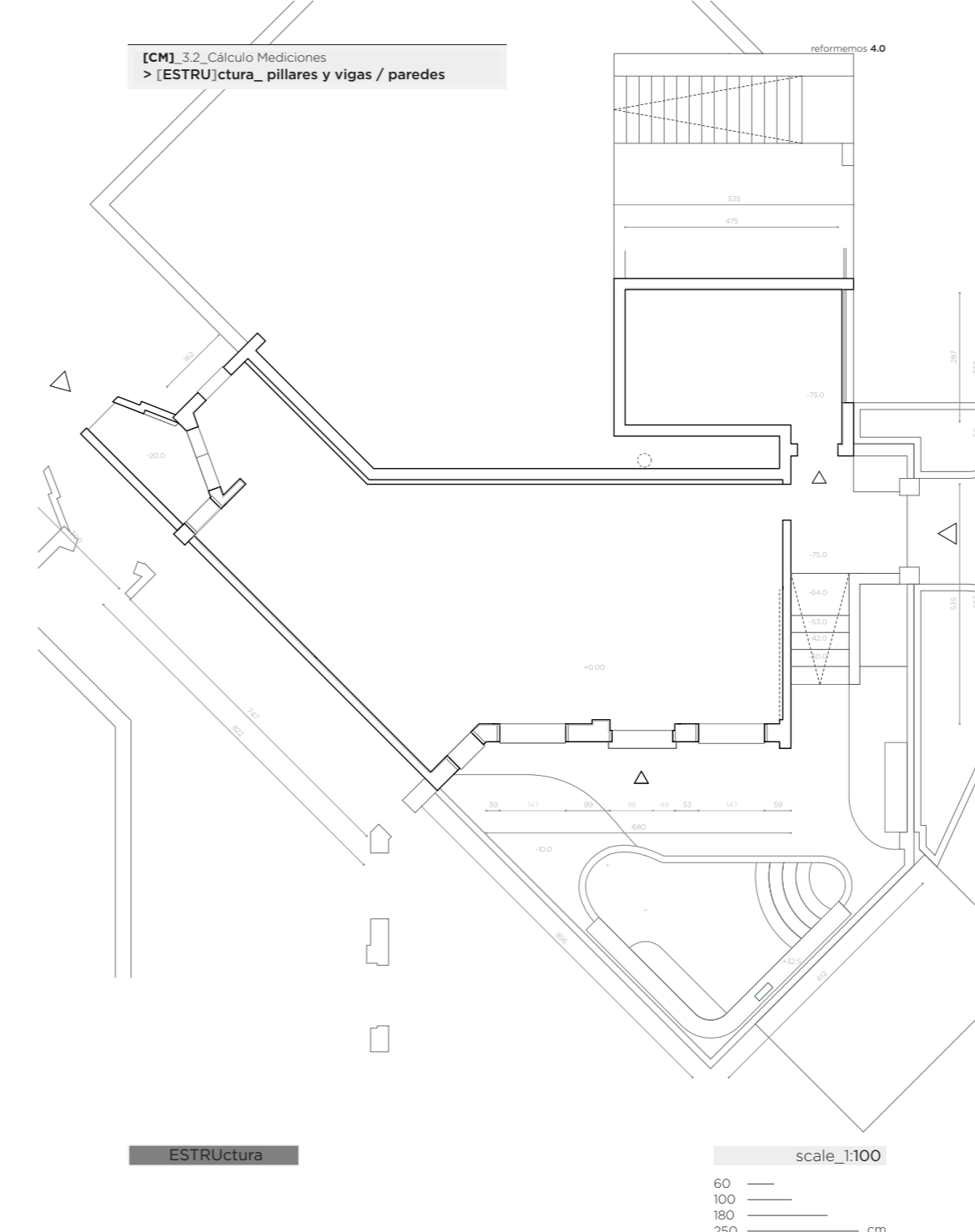
reformemos#127_@lcampo 2 @cliente privado_ reforma PISO / Madrid

r #127

DEMO	1a/PAVIMENTO 3	1b/PAVIMENTO 2	1c/PAVIMENTO 1	1d/SUELO
medida*	10.5m ² -	5.2m ² -	50.6m ² -	15.2m ² -
precio*				
	2a/RODAPIÉ	2b/TRASDOSADOS	2c/PAREDES 1m	2d/PAREDES INT
medida*	77.0m-	37.0m ² -	0.00m ² -	70.2m ² -
precio*				
	02a/LATERALES	02b/PAREDES EXT	02c/PORTANTES	3a/CORDOLO
medida*	30.8m ² -	91.8m ² -	0.00m ² -	40.0m-
precio*				
	3b/FALSOTECHO	3c/TECHO	4a/PUERTAVENTANAS	4b/VENTANAS
medida*	19.0m ² -	68.0m ² -	3.00uds-	3.00uds-
precio*				
	4b/VENTANAS EXT	5a/HUECOS PORTANTE	5b/PUERTA INT	5c/INGRESO
medida*	0.00uds-	0.00uds-	6.0uds-	2.0uds-
precio*				

DEMO liciones superficies

Este documento es un anteproyecto. Todas las medida y la factibilidad son a verificar en obra.



reformemos#127_@lcampo 2 @cliente privado_ reforma PISO / Madrid

r #127

Presupuesto

ESTRU	1a/PILARES	1c/VIGAS	1d/VIGUETAS
medida*	0.00kg-	0.00kg-	0.00kg-
precio*			
	02a/PAREDES PORTANTES	02b/PAREDES LATERALES	02c/PAREDES EXTERNAS
medida*	0.00m ² -	18.8m ² -	62.5m ² -
precio*			
	2d/MARCO CARPINTERIA	2e/UMBRAL VENTANAS	6a/MURO EXTERIOR
medida*	0.00m-	5.00uds-	4.00m ² -
precio*			
	7a/PAVIMENTO EXTERIOR 1	7b/PAVIMENTO EXTERIOR 2	7c/JÁRDIN
medida*	21.0m ² -	3.6m ² -	28.0m ² -
precio*			
			8a/PISCINA
medida*			12.5m ² -
precio*			

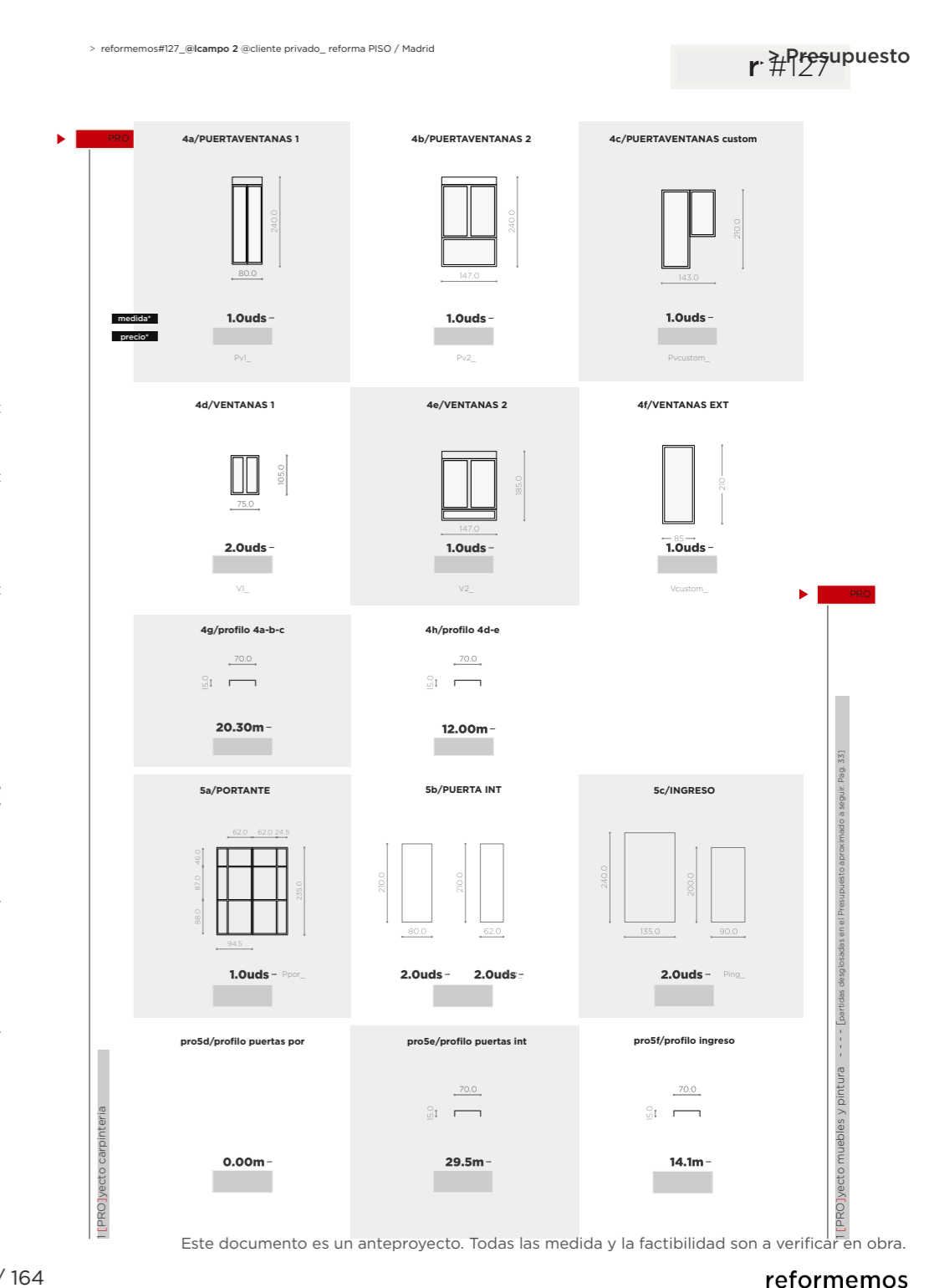
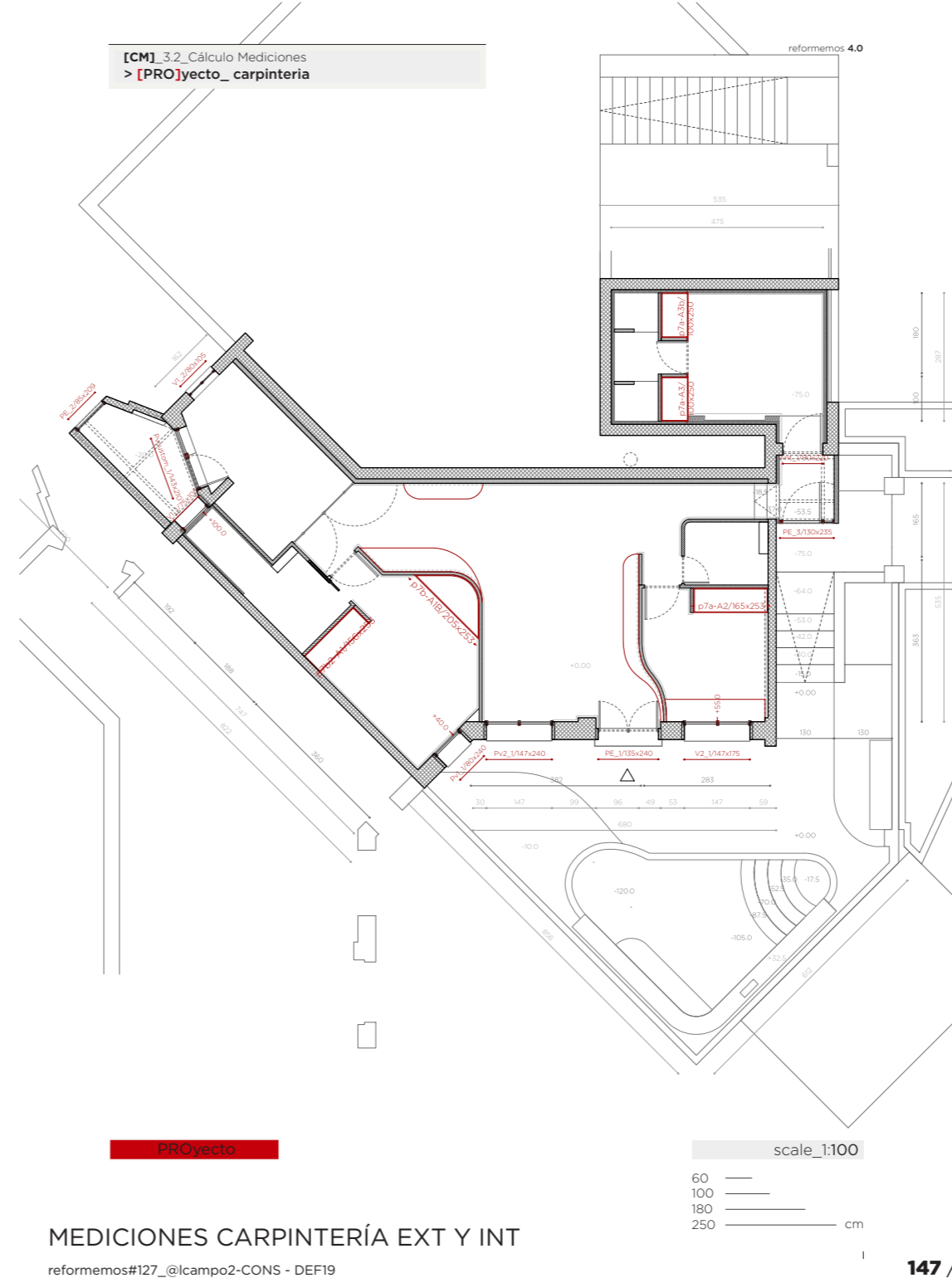

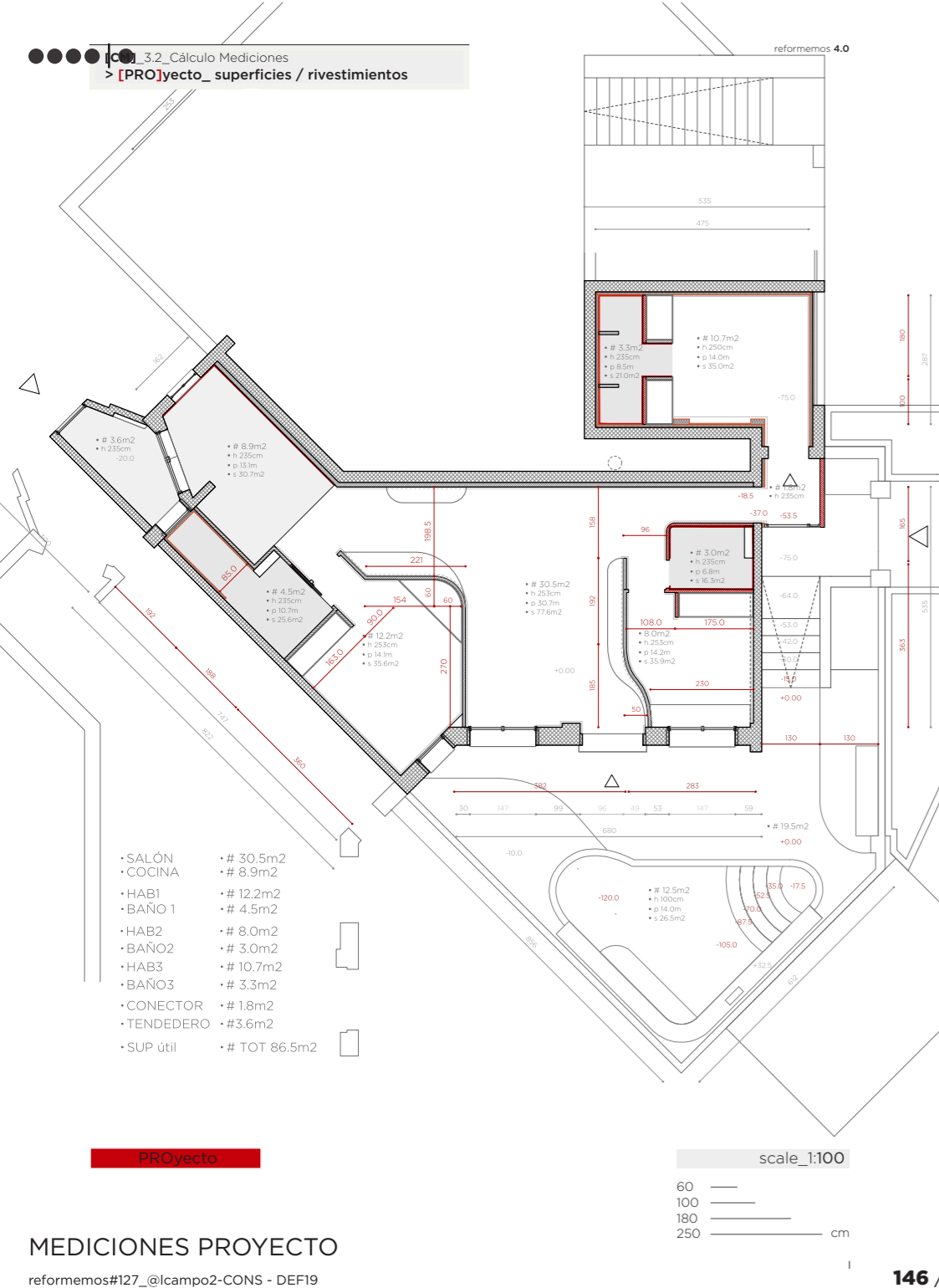
ESTRU estructura //

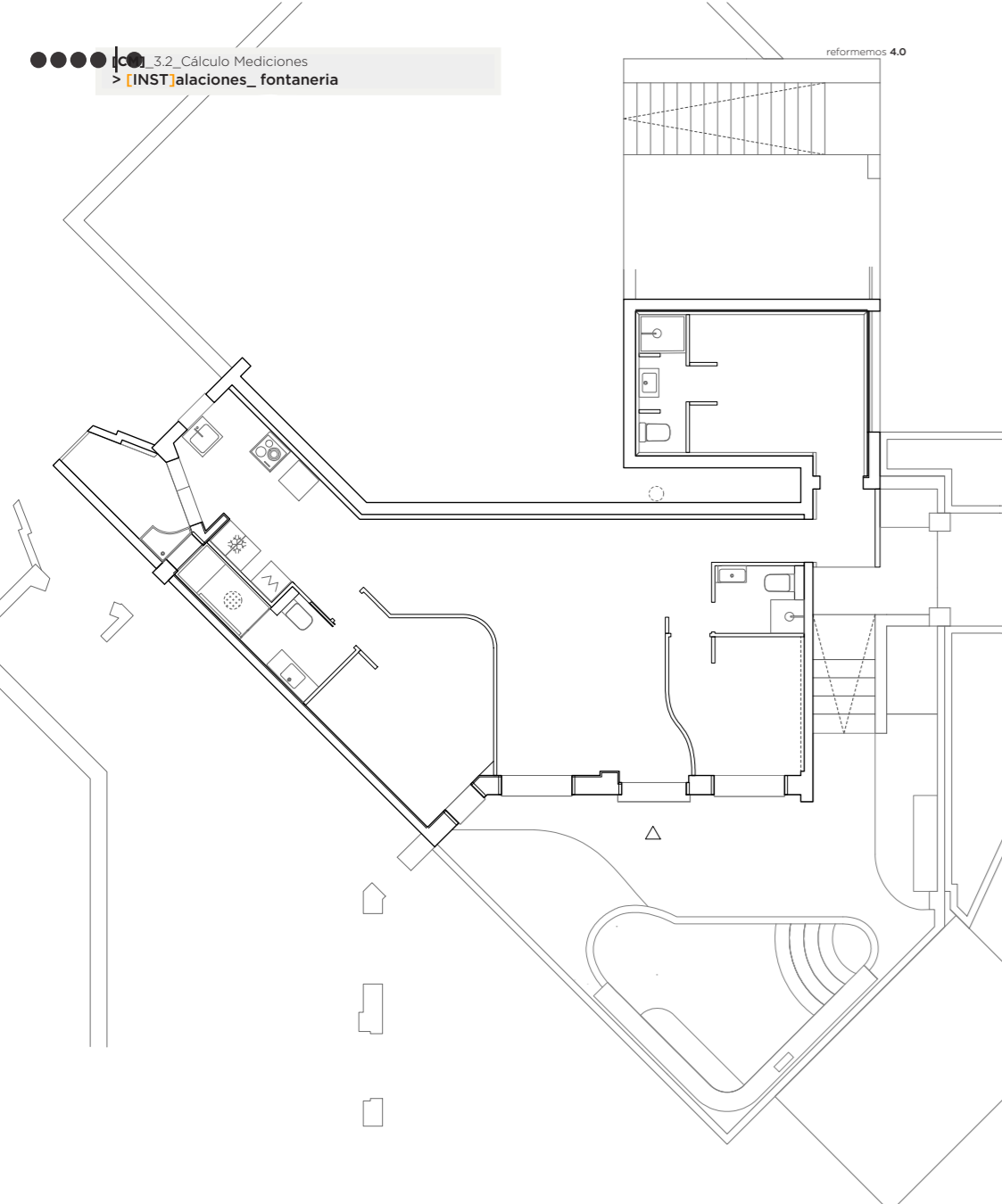
ESTRU paredes //

ESTRU estructura vigas y pilares

ESTRU estructura paredes

Este documento es un anteproyecto. Todas las medida y la factibilidad son a verificar en obra.





INSTalaciones
 scale_1:100
 60 —
 100 —
 180 —
 250 — cm

reformas#127_@lcampo 2 @cliente privado_ reforma PISO / Madrid

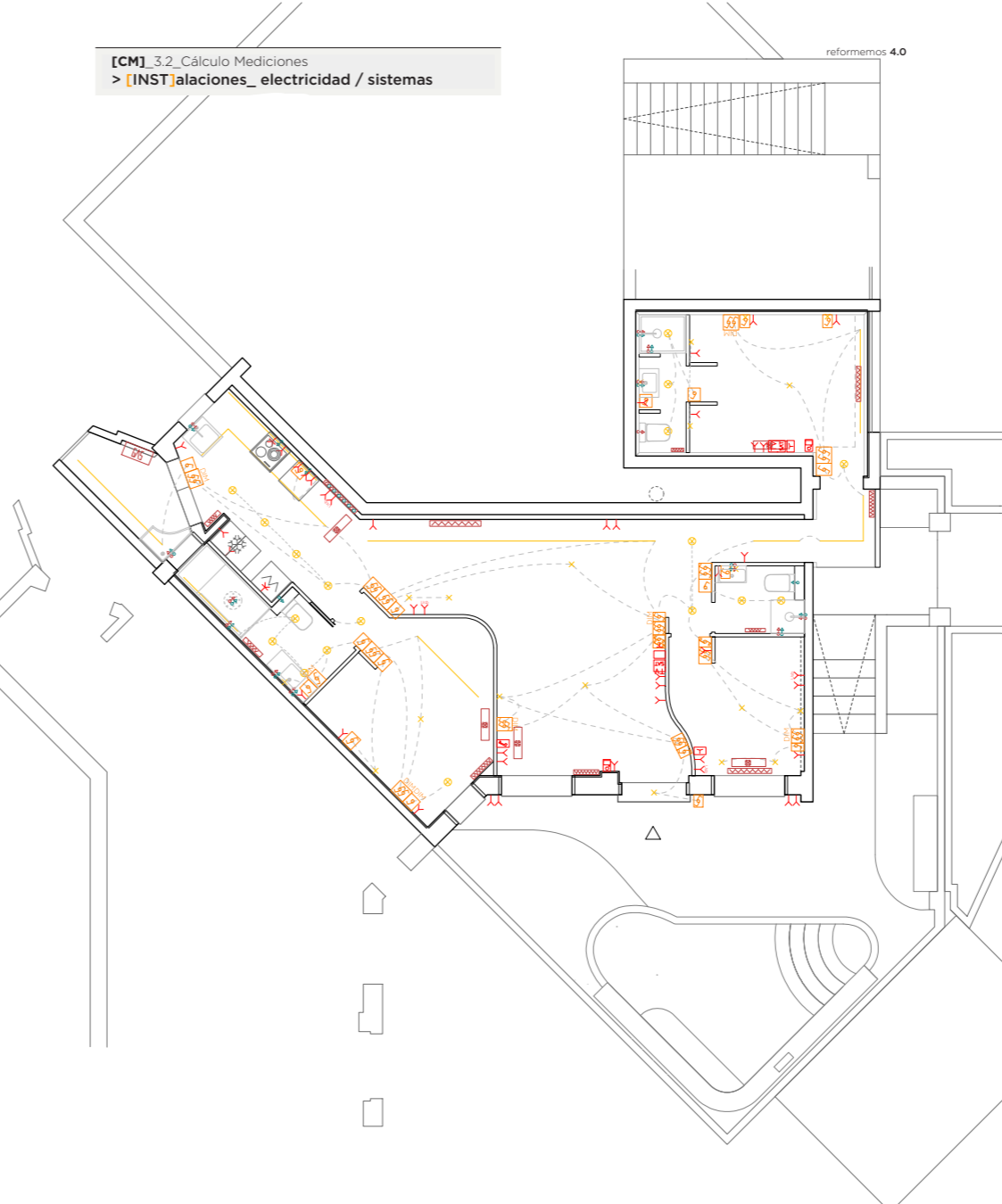
#127

1a/ COCINA_elementos				1b/ COCINA_elementos 2			
1a1/fregadero	1a2/lavadora	1a3/lavavajillas		1b1/---	1b2/---	1b3/---	
medida* 2.0-	1.0-	1.0-		0.00-	0.00-	0.00-	
precio*							

2a/ BAÑO_elementos				2b/ BAÑO_elementos 2			
2a1/lavabo	2a2/modoro	2a3/---		2b1/ducha	2b2/mampara	2b3/bañera	
1.0-	1.0-	0.00-		1.0-	1.0-	0.00-	

3a/ ASEO_elementos				3b/ ASEO_elementos 2			
3a1/lavabo	3a2/modoro	3a3/---		3b1/ducha	3b2/mampara	3b3/bañera	
1.0-	1.0-	0.00-		1.0-	1.0-	0.00-	

4a/ BAÑO2_elementos				4b/ BAÑO2_elementos 2			
4a1/lavabo	4a2/modoro	4a3/---		4b1/ducha	4b2/mampara	4b3/---	
1.0-	1.0-	0.00-		1.0-	1.0-	0.00-	



INSTalaciones
 scale_1:100
 60 —
 100 —
 180 —
 250 — cm

reformas#127_@lcampo 2 @cliente privado_ reforma PISO / Madrid

#127 Presupuesto

5a/ COCINA_elementos						5b/ COCINA_elementos 2					
5a1/vitro	5a2/---	5a3/---		5b1/horno	5b2/nevera	5b3/---					
medida* 1.0-	1.0-	0.00-		1.0-	1.0-	0.0-					
precio*											

6a/ PUNTOS_mono			6b/ PUNTOS_doble			6c/ ENCHUFES_simple		
simple	comutado	cruzamiento	simple	comutado	cruzamiento	A16	A24	---
11.0-	8.0-	2.0-	0.0-	11.0-	1.0-	37.0-	2.0-	2.0-

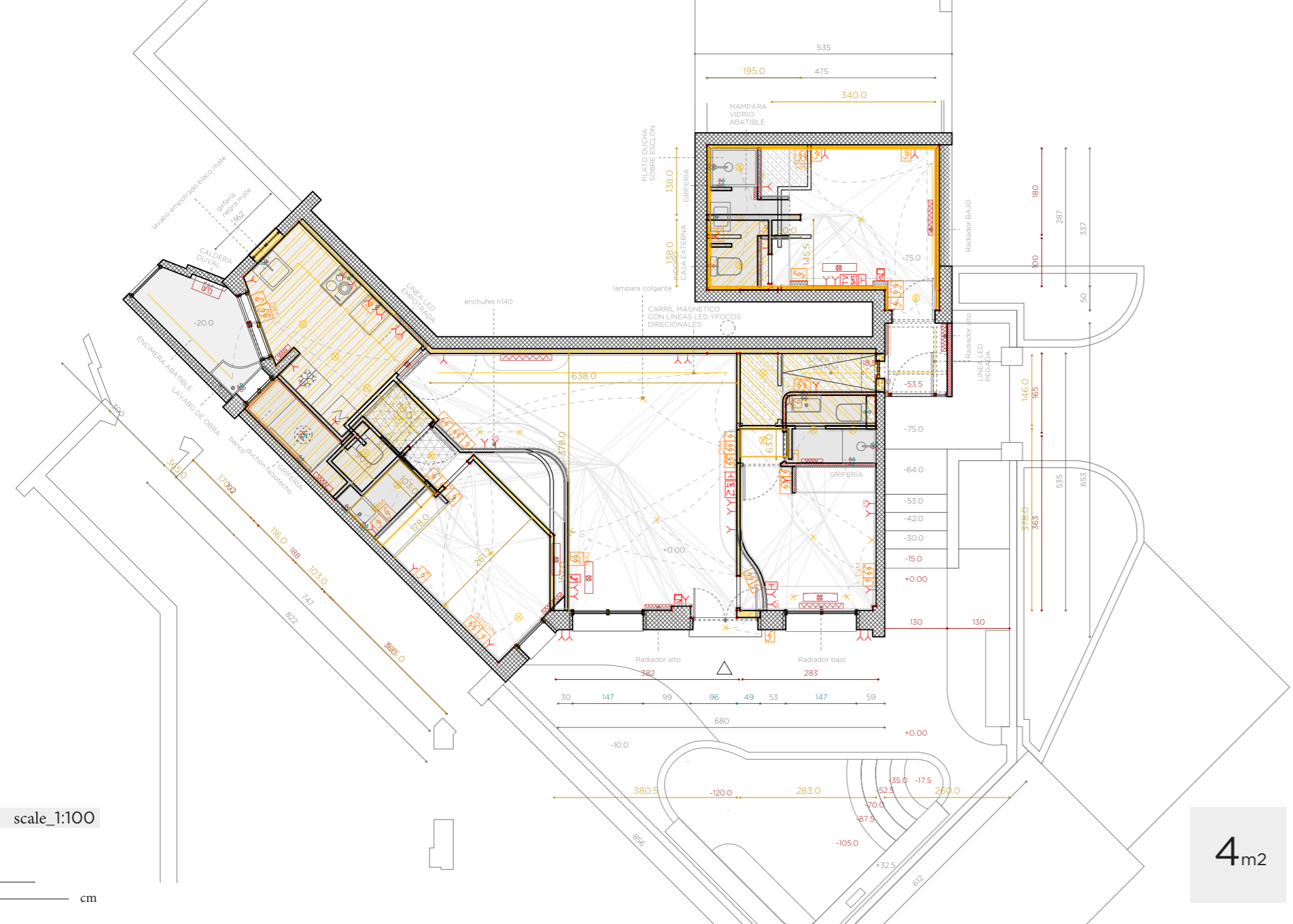
6d/ ENCHUFES_tel.			6e/ ENCHUFES_tv			7d/ ILUMINACIÓN		
telefono	citofon.	data	tv	antena	satelite	punto	foco	empotr.
2.0-	2.0-	0.00-	2.0-	2.0-	2.0-	18.0-	18.0-	20.0-

7a/ GAS			7b/ CALEFACCIÓN			7c/ CLIMATIZACIÓN		
calentad	---	---	radiador	---	toallero	split	---	---
1.00-	0.00-	0.00-	7.0-	0.00-	3.0-	5.0-	1.0-	0.00-

precio* y medida* en las celdas han de tomarse como indicativos. Por necesidades de cantidades, variaciones, lugar, etc. podrán variar ya en el siguiente presupuesto aproximativo, de todas forma el precio final será concordado con la constructora en el contrato de ejecución.

1	DEMOLICIONES	0,00 €
> partida	uds trabajo descripción	precio medición importe
1.01.01	m2 DEMOLICIÓN SOLADOS CERÁMICOS > COCINA demo1a-PAVIMENTO 3 Demolición de solados cerámicos, por medios manuales, incluso limpieza sin retirada de escombros a pie de carga, sin transporte a vertedero y con p.p. de medios auxiliares sin medidas de protección colectivas.	0,00 10,58 0,00
1.01.02	m2 DEMOLICIÓN SOLADOS CERÁMICOS > BAÑOS demo1b-PAVIMENTO 2 Demolición de solados cerámicos, por medios manuales, incluso limpieza sin retirada de escombros a pie de carga, sin transporte a vertedero y con p.p. de medios auxiliares sin medidas de protección colectivas.	0,00 5,20 0,00
1.01.03	m2 DEMOLICIÓN PARQUET O TARIMA demo1c-PAVIMENTO 1 Levantado de pavimentos de parquet o tarima, por medios manuales, sin incluir la base soporte, i/ limpieza sin retirada de escombros a pie de carga, sin transporte a vertedero y con p.p. de medios auxiliares y medidas de protección colectivas.	0,00 50,68 0,00
1.01.04	m2 DEMOLICIÓN PLASTÓN MORTERO e<10 CM demo1d-SUELO Demolición de capa de plastón de mortero de hasta 10 centímetros de espesor, i/ limpieza sin retirada de escombros a pie de carga, sin transporte a vertedero y con p.p. de medios auxiliares sin medidas de protección colectivas	0,00 15,20 0,00
1.02.01	m LEVANTADO RODAPIÉ DE MADERA demo2a-RODAPIÉ Levantado de rodapié de madera, por medios manuales, i/ limpieza sin retirada de escombros a pie de carga, sin transporte a vertedero y con p.p. de medios auxiliares.	0,00 77,00 0,00
1.02.02	m2 DEMOLICIÓN TABIQUE TRASDOSADO PLADUR > GARAJE demo2b-TRASDOSADOS Demolición de tabique de ladrillo hueco sencillo o rasillón, por medios manuales, i/ limpieza sin carga ni retirada de escombros sobre contenedor, sin transporte a vertedero y con p.p. de medios auxiliares sin medidas de protección colectivas.	0,00 37,14 0,00
1.02.03	m2 DEMOLICIÓN TABIQUE HUECO SENCILLO demo2d-PAREDES INT Demolición de tabique de ladrillo hueco sencillo o rasillón, por medios manuales, i/ limpieza sin carga ni retirada de escombros sobre contenedor, sin transporte a vertedero y con p.p. de medios auxiliares sin medidas de protección colectivas.	0,00 70,21 0,00
1.03.01	m2 DEMOLICIÓN TABIQUE HUECO SENCILLO demo02a-PAREDES PERIMETRALES INT Demolición de tabique de ladrillo hueco sencillo o rasillón, por medios manuales, i/ limpieza sin carga ni retirada de escombros sobre contenedor, sin transporte a vertedero y con p.p. de medios auxiliares sin medidas de protección colectivas.	0,00 30,80 0,00
1.03.01b	m2 RETIRADA AISLANTE ENTRE TABIQUES Retirada paneles aislantes camera paredes perimetrales, por medios manuales, i/ limpieza sin carga ni retirada de escombros sobre contenedor, sin transporte a vertedero y con p.p. de medios auxiliares sin medidas de protección colectivas.	0,00 30,80 0,00
1.03.02	uds APERTURA HUECO VENTANA COCINA demo02b-HUECOS FACHADA Apertura de hueco en tabiquería para nuevo ventana, incluido suministro, recibido aplomado y colocación de prearco, incluso limpieza, sin carga ni retirada de escombros a pie de carga.	0,00 1,00 0,00
1.03.02b	uds APERTURA HUECO PASILLO DE VENTANA EXISTENTE Apertura de hueco en tabiquería para nuevo puerta de paso, incluido suministro, recibido aplomado y colocación de prearco de pino, incluso limpieza, sin carga ni retirada de escombros a pie de carga.	0,00 1,00 0,00

1.04.01	m DEMOLICIÓN MOLDURAS DE ESCAYOLA demo3a-MOLDURAS TECHO Demolición de molduras de escayola, i/ limpieza sin retirada de escombros a pie de carga, sin transporte a vertedero y con p.p. de medios auxiliares.	0,00 40,00 0,00
1.04.02	m2 DEMOLICIÓN FALSO TECHO ESCAYOLA demo3b-FALSOTECHOS Demolición de falsos techos continuos de placas de escayola, por medios manuales, i/ limpieza sin retirada de escombros a pie de carga, sin transporte a vertedero y con p.p. de medios auxiliares.	0,00 19,00 0,00
1.05.01	uds DESMONTAJE VENTANA MONOBLOC demo4a-PUERTAVENTANAS Desmontaje de ventana monobloc con persiana, por medios manuales, incluso limpieza sin retirada de escombros a pie de carga, sin transporte a vertedero y con p.p. de medios auxiliares.	0,00 3,00 0,00
1.05.02	uds DESMONTAJE VENTANA MONOBLOC demo4b-VENTANAS Desmontaje de ventana monobloc con persiana, por medios manuales, incluso limpieza sin retirada de escombros a pie de carga, sin transporte a vertedero y con p.p. de medios auxiliares.	0,00 3,00 0,00
1.06.01	uds DESMONTAJE PUERTA DE PASO demo5b-PUERTAS INT Desmontaje de puerta de paso de cualquier tipo en tabiques, incluidos cercos, hojas y accesorios, por medios manuales y sin recuperación del material desmontado, apilado y traslado a pie de carga, i/ limpieza sin retirada de escombros a pie de carga, sin transporte a vertedero y con p.p. de medios auxiliares sin medidas de protección colectivas.	0,00 6,00 0,00
1.06.02	uds LEVANTADO DE PUERTA DE ENTRADA DOBLE demo5c-INGRESO Levantado de puerta de entrada, incluye hoja, herrajes, cerradura y cerco. Limpieza y retirada de escombros a pie de obra. Sin recuperación.	0,00 1,00 0,00
1.06.02b	uds LEVANTADO DE PUERTA DE ENTRADA VIDRIO Levantado de puerta de entrada, incluye hoja, herrajes, cerradura y cerco. Limpieza y retirada de escombros a pie de obra. Sin recuperación.	0,00 2,00 0,00
1.06.02c	uds LEVANTADO DE PUERTA REJA DE HIERRO Levantado de PUERTA REJA, incluye hoja, herrajes, cerradura y cerco. Limpieza y retirada de escombros a pie de obra. Sin recuperación.	0,00 1,00 0,00
1.06.02d	uds LEVANTADO DE PUERTA ENTRADA PRINCIPAL Levantado de PUERTA ENTRADA, incluye hoja, herrajes, cerradura y cerco. Limpieza y retirada de escombros a pie de obra. Sin recuperación.	0,00 1,00 0,00
1.07.01	uds DESMONTAJE DE APARATOS SANITARIOS demo6a-BAÑO Desmontaje de aparatos sanitarios y accesorios (lavabo, inodoro, lavadero. Excepto Bañero y plato de ducha), sin recuperación del material con retirada de escombros a pie de carga, sin incluir transporte a vertedero, i/ p.p. de medios auxiliares. En caso de necesitar la recuperación del sanitario, habría un sobrecoste de 15€ por sanitario.	0,00 7,00 0,00
1.07.01b	uds LEVANTADO BAÑERA/ PLATO DE DUCHA Levantado de bañera o platos de ducha, por medios manuales, i/ limpieza sin retirada de escombros a pie de carga, sin transporte a vertedero y con p.p. de medios auxiliares.	0,00 3,00 0,00
1.07.01c	uds DESMONTAJE INST. FONTANERÍA Desmontaje de red de instalación fontaneria, comprendiendo la red de agua y desagües con retirada de escombros a pie de carga, sin incluir transporte a vertedero, i/ p.p. de medios auxiliares.	0,00 3,00 0,00
1.07.02	uds DESMONTAJE MUEBLES DE COCINA C/RECIPI demo6b-COCINA Desmontaje de mobiliario de cocina constituido por armarios y repisas de cocina, a mano, con recuperación del material desmontado y acopio dentro de la misma vivienda, i/ limpieza sin retirada de escombros ni carga, sin incluir transporte a vertedero	0,00 2,00 0,00



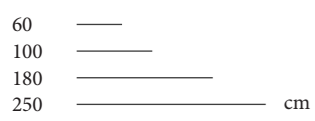
Este documento es un anteproyecto. Todas las medida y la factibilidad son a verificar en obra.

Presupuesto aproximado

Este documento es un anteproyecto. Todas las medida y la factibilidad son a verificar en obra.



scale_1:100



PLANO DEMO+PRO+INST

> partida	uds	trabajo	descripcion	precio	medición	importe
1.07.02b	uds	DESMTAJE INST. FONTANERIA	Desmontaje de red de instalación fontanería, comprendiendo la red de agua y desagües con retirada de escombros a pie de carga, sin incluir transporte a vertedero, i/ p.p. de medios auxiliares.	0,00	2,00	0,00
demo7a-INSTALACIONES						
1.08.01	uds	DESMTAJE DE RADIADOR	Desmontaje de radiador de calefacción, con o sin recuperación, con retirada de escombros a pie de carga, sin incluir transporte a vertedero, i/ p.p. de medios auxiliares.	0,00	6,00	0,00
1.08.01b	uds	DESMTAJE INST. ELECTRICA	Desmontaje de red de instalación eléctrica, comprendiendo tubos, cajas, mecanismos, con retirada de escombros a pie de carga, sin incluir transporte a vertedero, i/ p.p. de medios auxiliares.	0,00	2,00	0,00
1.08.01c	uds	DESMTAJE DE INSTALACION DE GAS	Desmontaje de instalación de gas, comprendiendo la retirada de tuberías existentes, contador, i/ el taponado en la llave de abonado, con retirada de escombros a pie de carga, sin incluir transporte a vertedero, i/ p.p. de medios auxiliares.	0,00	1,00	0,00
demo8a-ARMARIOS						
1.09.01	uds	LEVANTADO DE CARPINTERIA DE ARMARIO (FRENTE)	Levantado de carpintería de madera en muros interiores, i/ cerco, hoja y accesorios (sin recuperación), por medios manuales. Incluye retirada de escombros a pie de carga, sin transporte al vertedero y p.p. de medios auxiliares.	0,00	2,00	0,00
1.09.01b	uds	LEVANTADO DE CARPINTERIA DE ARMARIO (INTERIORES DE ARMARIO)	Levantado de carpintería de madera en armario, por medios manuales. Incluye el forrado de paramentos y demás accesorios existentes y retirada de escombros a pie de carga, sin transporte al vertedero y p.p. de medios auxiliares.	0,00	2,00	0,00
demo9a-BALDOSAS						
1.10.01	uds	LEVANTADO REVESTIMIENTOS CERAMICOS I/ MORTERO DE AGARRE	Picado de alicatados de plaqueta cerámica, sobre paramentos verticales, conservando el mortero de agarre, ejecutado por procedimiento manual /mecánico, incluso limpieza y retirada de escombros a pie de carga, sin transporte al vertedero y p.p. de medios auxiliares.	0,00	62,73	0,00
demo10-EXTERIORES						
1.10.01	m2	DEMOLICION SOLADOS CERAMICOS > EXTERIOR PAV 1	Demolición de solados cerámicos, por medios manuales, incluso limpieza sin retirada de escombros a pie de carga, sin transporte a vertedero y con p.p. de medios auxiliares sin medidas de protección colectivas.	0,00	10,58	0,00
1.10.01b	m2	DEMOLICION TABIQUE HUECO SENCILLO	Demolición de tabique de ladrillo lado entrada	0,00	0,00	0,00
1.10.01c	m2	PICADO REVESTIMIENTO	Picado revestimiento de baldosas exteriores. Zocalo	0,00	0,00	0,00
1.10.01d	m2	PICADO UMBRAL	Picado umbral ventanas y puertaventanas lado jardín	0,00	4,00	0,00
demoX-escombros						
1.11.01	uds	CARGA/EVAC. ESCOMBROS EN SACOS	Carga de escombros en sacos y evacuación a una distancia máxima de 20 m., por medios manuales, sobre camión pequeño, contenedor o tubo de evacuación, sin medidas de protección colectivas.	0,00	0,00	0,00
1.11.01b	uds	ALQUILER CONTENEDOR DE 6 M3	Servicio de entrega y recogida de contenedor de 6 m3 de capacidad, colocado a pie de carga.	0,00	0,00	0,00
2 ALBAÑILERÍA 0,00 €						
> partida	uds	trabajo	descripcion	precio	medición	importe
2.01.01	m2	SUMINISTRO Y COLOCACION DE VELO	Colocación de velo compuesto por malla de fibra de vidrio. Listo para tendido. Incluye p.p. de medios auxiliares.	0,00	18,80	0,00

2.01.01b	m2	TENDIDO DE PAREDES / TECHOS	Tendido de emplaste a buena vista en paramentos verticales, reparación de grietas, listo para pintar.	0,00	18,80	0,00
2.01.02	m2	SUMINISTRO Y COLOCACION DE VELO	Colocación de velo compuesto por malla de fibra de vidrio. Listo para tendido. Incluye p.p. de medios auxiliares.	0,00	62,50	0,00
2.01.02b	m2	TENDIDO DE PAREDES / TECHOS	Tendido de emplaste a buena vista en paramentos verticales, reparación de grietas, listo para pintar.	0,00	62,50	0,00
estru02c/PAREDES EXT						
2.01.03	m	RECIBIDO DE VENTANA (HASTA 3M2)	Recibido de ventana metálica/PVC/madera con garras empotradas en el muro exterior, con mortero de cemento CEM II/B-P 32,5 N y arena de río 1/4, i/ apertura y tapado de huecos para garras, limpieza y medios auxiliares.	0,00	9,00	0,00
estru02d/MARCO CARPINTERIA						
2.01.04	uds	UMBRAL VENTANAS	Recrer umbral ventanetas y puertaventanas lado jardín por posterior instalación ventanetas	0,00	4,00	0,00
2.01.04Bb	uds	UMBRAL VENTANAS	Umbral ventanetas de roble mismo tono que la tarima del suelo con junta sin aleta. Largo menor de 150cm. Mirar tabla ventanetas por cada caso.	0,00	2,00	0,00
pro1a/SUELOS						
2.02.01	m2	REGULARIZACION DE PAVIMENTOS (PASTA NIVELADORA)	Regularización de niveles en pavimentos de las distintas zonas afectadas por las demoliciones y obras a realizar, realizado con mortero de cemento y arena de río, elaborado en obra, i/ vertido, nivelado, reglados, colocación, p.p. de juntas y fratasado.	0,00	25,00	0,00
pro2a/PAREDES INT (STANDARD)						
2.03.01	m2	TABIQERIA PREFABRICADA UNA PLACA (SIN AISLAMIENTO)	Tabique realizado en pladur formado por una placa de 13 mm. a ambos lados, atornilladas a una estructura de acero galvanizado de 46 mm., con una dimensión total de 72 mm., fijado a paramento.	0,00	28,50	0,00
2.03.01b	m2	SUPLEMENTO DE TABIQUE POR AISLAMIENTO	Suplemento de tabiquería prefabricada con aislamiento térmico/acústico de lana de roca, mineral o Chova Acoustic. Dimension de estructura galvanizada de 46 mm. En caso de estructura de 70mm, suplemento de 6€/m2	0,00	28,50	0,00
2.03.01c	m2	SUPLEMENTO DE UNA PLACA DE 13mm A CADA LADO	Instalación de placa adicional de cartón-yeso Pladur-N o similar de 13 o 15 mm. de espesor, atornillada, i/tratamientos de huecos, replanteo auxiliar, paso de instalaciones, limpieza, nivelación, ejecución de ángulos y repaso de juntas con cinta, terminado y listo para pintar.	0,00	28,50	0,00
pro2a2/PAREDES INT 2 (HIDRO 1)						
2.03.02	m2	TABIQERIA PREFABRICADA UNA PLACA (SIN AISLAMIENTO)	Tabique realizado en pladur formado por una placa de 13 mm. a ambos lados, atornilladas a una estructura de acero galvanizado de 46 mm., con una dimensión total de 72 mm., fijado a paramento.	0,00	22,50	0,00
2.03.02b	m2	SUPLEMENTO DE TABIQUE POR AISLAMIENTO	Suplemento de tabiquería prefabricada con aislamiento térmico/acústico de lana de roca, mineral o Chova Acoustic. Dimension de estructura galvanizada de 46 mm. En caso de estructura de 70mm, suplemento de 6€/m2	0,00	22,50	0,00
2.03.02c	m2	SUPLEMENTO DE UNA PLACA DE 13mm A CADA LADO - 1 IDROFUGAS 1 NO > BAÑO/DORM.	Instalación de placa adicional de cartón-yeso Pladur- WA o similar con tratamiento hidrófugo a un lado, de 13 o 15 mm. de espesor, atornillada, i/tratamientos de huecos, replanteo auxiliar, paso de instalaciones, limpieza, nivelación, ejecución de ángulos y repaso de juntas con cinta, terminado.	0,00	22,50	0,00
pro2a3/PAREDES INT 3 (HIDRO 2)						
2.03.03	m2	TABIQERIA PREFABRICADA CON DOBLE PLACA (SIN AISLAMIENTO)	Tabique realizado en pladur formado por una placa de 13 mm. a ambos lados, atornilladas a una estructura de acero galvanizado de 46 mm., con una dimensión total de 72 mm., fijado a paramento.	0,00	9,60	0,00

2.03.03b	m2	SUPLEMENTO DE TABIQUE POR AISLAMIENTO	Suplemento de tabiquería prefabricada con aislamiento térmico/acústico de lana de roca, mineral o Chova Acoustic. Dimension de estructura galvanizada de 46 mm. En caso de estructura de 70mm, suplemento de 6€/m2	0,00	9,60	0,00
2.03.03c	m2	SUPLEMENTO DE UNA PLACA DE 13mm A CADA LADO - LAS DOS IDROFUGAS > BAÑO/COCINA	Instalación de placa adicional de cartón-yeso Pladur- WA o similar con tratamiento hidrófugo ad ambos lados, de 13 o 15 mm. de espesor, atornillada, i/tratamientos de huecos, replanteo auxiliar, paso de instalaciones, limpieza, nivelación, ejecución de ángulos y repaso de juntas con cinta, terminado.	0,00	9,60	0,00
pro2b/PAREDES 1m						
2.03.04	m2	TABIQERIA PREFABRICADA > BAÑO 1	Tabique realizado en pladur formado por UNA placas de 13 mm por alojamiento cisterna inodoro. Al lado interior atornilladas a una estructura de acero galvanizado de 46 mm., con una dimensión total de 98 mm. fijado a paramento.	0,00	1,00	0,00
2.03.04b	m2	TABIQERIA PREFABRICADA > BAÑO 2	Tabique realizado en pladur formado por UNA placas de 13 mm por alojamiento cisterna inodoro. Al lado interior atornilladas a una estructura de acero galvanizado de 46 mm., con una dimensión total de 98 mm. fijado a paramento.	0,00	1,00	0,00
2.03.04b	m2	TABIQERIA PREFABRICADA > BAÑO 3	Tabique realizado en ladrillos huecos en los laterales de la encimera de obra	0,00	2,00	0,00
pro2c/TRASDOSADOS						
2.03.05	m2	TABIQERIA PREFABRICADA > HAB3	Tabique realizado en pladur formado por UNA placas de 13 mm. Al lado interior atornilladas a una estructura de acero galvanizado de 46 mm., con una dimensión total de 98 mm. fijado a paramento.	0,00	35,00	0,00
2.03.05b	m2	SUPLEMENTO DE TABIQUE POR AISLAMIENTO > HAB3	Suplemento de tabiquería prefabricada con aislamiento térmico/acústico de lana de roca, mineral o Chova Acoustic. Dimension de estructura galvanizada de 46 mm. En caso de estructura de 70mm, suplemento de 6€/m2	0,00	35,00	0,00
2.03.05c	m2	SUPLEMENTO DE UNA PLACA DE 13mm LADO INTERIOR > HAB3	Suplemento sobre tabique de pladur por añadir una placa de pladur de 13mm a cada cara.	0,00	35,00	0,00
pro3a/TECHOS						
2.04.01	m2	COLOCACION TRASDOSADO	Trasdosado de pladur una cara con aislante acustico	0,00	60,20	0,00
pro3b/FALSOTECHO						
2.04.02	m	FALSO TECHO YESO LAMINADO > COCINA Y BAÑOS	Falso techo formado por una placa de cartón-yeso de 13 mm. de espesor, colocada sobre una estructura oculta de acero galvanizado, formada por perfiles T/C de 40 mm. cada 40 cm. y perfilera U de 34x31x34 mm., i/replanteo auxiliar, accesorios de fijación.	0,00	20,50	0,00
pro6f-AYUDAS IMPIANTO						
2.05.01	uds	AYUDA ALBAÑ. INSTALACION ELECTRICIDAD	Ayuda de albañilería a instalación de electricidad por vivienda incluyendo mano de obra en carga y descarga, materiales, apertura y tapado de rozas, recibidos y remates i/p.p. material auxiliar, limpieza y medios auxiliares.	0,00	1,00	0,00
2.05.01b	uds	AYUDA ALBAÑ. INSTALACION CALEFACCION	Ayuda de albañilería a instalación de calefacción por vivienda incluyendo mano de obra en carga y descarga, materiales, apertura y tapado de rozas, recibidos y remates i/p.p. material auxiliar, limpieza y medios auxiliares.	0,00	1,00	0,00
2.05.01c	uds	AYUDA ALBAÑ. INSTALACION FONTANERIA	Ayuda de albañilería a instalación de fontanería por vivienda incluyendo mano de obra en carga y descarga, materiales, apertura y tapado de rozas, recibidos y remates i/p.p. material auxiliar, limpieza y medios auxiliares.	0,00	1,00	0,00
2.05.01d	uds	AYUDA ALBAÑ. INSTALACION CLIMATIZACION	Ayuda de albañilería a instalación de climatización por vivienda incluyendo mano de obra en carga y descarga, materiales, apertura y tapado de rozas, recibidos y remates i/p.p. material auxiliar, limpieza y medios auxiliares.	0,00	1,00	0,00

3	BAÑOS			0,00 €		
> partida	uds	trabajo	descripcion	precio	medición	importe
inst2a-BAÑO/elementos > HAB. PRINCIPI.						
3.01.01	uds	SUMINISTRO LAVABO SOBRE ENCIMERA	Suministro lavabo sobre encimera ROCA TURA medida 450x350mm	0,00	1,00	0,00
3.01.01b	uds	SUMINISTRO INODORO	Inodoro suspendido Roca Rimless® mod.ONA	0,00	1,00	0,00
inst2a2-BAÑO/elementos 2						
3.01.02	uds	PLATOS DUCHA DE OBRA	Formación de plato de ducha de obra compuesto por sub-base de ladrillo perforado, formación de pendientes con mortero de cemento y arena de río en dosificación 1/4, impermeabilización, incluso recibido de sumidero I, sellado de juntas, limpieza y medios auxiliares para posterior revestimiento en Mortex. Medidas: 1300 x 800	0,00	1,00	0,00
3.01.02b	uds	BANCO EN DUCHA DE OBRA	Formación de banco de ducha de obra compuesto por sub-base de ladrillo perforado, formación de pendientes con mortero de cemento y arena de río en dosificación 1/4, impermeabilización, incluso sellado de juntas, limpieza y medios auxiliares para posterior revestimiento en Mortex Medidas: 800 x 550	0,00	1,00	0,00
3.01.02c	uds	MAMPARA DE VIDRIO CON FIJO Y PUERTA ABATIBLE	Suministro y colocación de mampara de vidrio con fijo lado lavabo y puerta abatible de 60cm. Herrerajes y perfiles negros	0,00	1,00	0,00
inst2b-BAÑO/instalaciones						
3.01.03	uds	INSTALACION AGUA FRIA Y CALIENTE POR PUNTO	Instalación de fontanería para un baño, dotándola con tomas para cada aparato, realizada con tubo de cobre o multicapa de diámetro necesario, para las redes de agua fría y caliente, y con tuberías de PVC serie C, para la red de desagües, con los diámetros necesarios, para las redes de agua fría y caliente, totalmente terminado y en funcionamiento.	0,00	5,00	0,00
3.01.03b	uds	MONTAJE DE INODORO /LAVABO /BIDET	Montaje de aparatos sanitarios y otros, comprendiendo el suministro y montaje de llaves de escudra cromadas de 1/2. latiguillos flexibles de 20 cm., válvulas y demás accesorios necesarios, totalmente terminado y funcionando _DETALLE: _Inodoro_Lavabo_Bide	0,00	3,00	0,00
inst2c-BAÑO/grifería						
3.01.04	uds	GRIFERIA LAVABO	Suministro de grifería empotrable ROCA ONA para lavabo.	0,00	1,00	0,00
3.01.04b	uds	GRIFERIA DUCHA	Grifería termostática empotrable ROCA Round para baño-ducha (2 vías) con desviador regulador de caudal. A completar con RocaBox AS25869403 + Rotador ROCA circular de techo orientable de ABS cromado + ducha de mano ROCA Round Sensum y cable flexible	0,00	1,00	0,00
3.01.04c	uds	MONTAJE GRIFERIA	Montaje de griferías, comprendiendo el suministro y montaje, válvulas y demás accesorios necesarios, totalmente funcionando.	0,00	2,00	0,00
inst2d-BAÑO/muebles						
3.01.05	uds	ENCIMERA	Encimera de obra a revestir en Mortex como las paredes. Incluye estructura soporte	0,00	1,00	0,00
3.01.05b	uds	BALDA BAÑO CHAPADO DE ROBLE BARNIZ MATE	Suministro e instalación de balda de baño bajo encimera en DM chapado de roble natural barniz mate, con escudras de apoyo, grosor de balda 3-4cm. Sellado perimetral totalmente rematado. Ancho de balda de 30 a 60cm.	0,00	1,00	0,00
inst3a-ASEO/elementos > SALÓN/HAB. 2						
3.02.01	uds	SUMINISTRO LAVABO	Pack - mueble base de dos cajones, lavabo de Fineramic® y espejo LED Eidos	0,00	1,00	0,00
3.02.01b	uds	SUMINISTRO INODORO	Inodoro suspendido Roca Rimless® mod.ONA	0,00	1,00	0,00
inst3a2-ASEO/elementos 2						
3.02.02	uds	SUMINISTRO PLATOS DUCHA	Suministro plato de ducha con desague linear para posterior revestimiento en mortex Medidas: 700x700	0,00	1,00	0,00

3.02.02b	uds	MAMPARA DE VIDRIO FIJO + PUERTA	Suministro y colocación de mampara de vidrio en L: un fijo y una puerta	0,00	1,00	0,00
3.02.03	uds	INSTALACION AGUA FRIA Y CALIENTE POR PUNTO	inst3b-ASEO/instalaciones Instalación de fontanería para un baño, dotándola con tomas para cada aparato, realizada con tubo de cobre o multicapa de diámetro necesario, para las redes de agua fría y caliente, y con tuberías de PVC serie C, para la red de desagües, con los diámetros necesarios, para las redes de agua fría y caliente, totalmente terminado y en funcionamiento.	0,00	3,00	0,00
3.02.03b	uds	MONTAJE DE INODORO/LAVABO /BIDET	Montaje de aparatos sanitarios y otros, comprendiendo el suministro y montaje de llaves de escuadra cromadas de 1/2, latiguillos flexibles de 20 cm., válvulas y demás accesorios necesarios, totalmente terminado y funcionando. _DETALLE: _Inodoro_ _Lavabo_Bide	0,00	2,00	0,00
3.02.04	uds	GRIFERIA DUCHA/BANERA [MODELO]	inst3c-ASEO/grifería Suministro de Grifería empotrable para baño- ducha ROCA Cala (2 vías) con inversor automático(Incluye cuerpo empotrable) + Ducha de mano ROCA Round sensum + Rociador ROCA circular de techo orientable de ABS cromado	0,00	1,00	0,00
3.02.04b	uds	MONTAJE GRIFERIA	Montaje de griferías, comprendiendo el suministro y montaje, válvulas y demás accesorios necesarios, totalmente funcionando.	0,00	2,00	0,00
3.03.01	uds	SUMINISTRO LAVABO	inst4a-BAÑO2/elementos > HAB. 3 Suministro lavabo sobre encimera ROCA TURA medida 450x350mm	0,00	1,00	0,00
3.03.01b	uds	SUMINISTRO INODORO	Suministro de inodoro completo compacto Roca ONA Rimless® con salida dual (incluye taza, sistema de alimentación lateral y tapa amortiguada	0,00	1,00	0,00
3.03.02	uds	SUMINISTRO PLATOS DUCHA	inst4a2-BAÑO2/elementos 2 Suministro plato de ducha con desagüe lineal para posterior revestimiento en mortex Medidas: 950x800	0,00	1,00	0,00
3.03.02b	uds	MAMPARA DE VIDRIO PUERTA ABATIBLE	Suministro y colocación de mampara de vidrio abatible medidas 1,900 x 550	0,00	1,00	0,00
3.03.03	uds	INSTALACION AGUA FRIA Y CALIENTE POR PUNTO	inst4b-BAÑO2/instalaciones Instalación de fontanería para un baño, dotándola con tomas para cada aparato, realizada con tubo de cobre o multicapa de diámetro necesario, para las redes de agua fría y caliente, y con tuberías de PVC serie C, para la red de desagües, con los diámetros necesarios, para las redes de agua fría y caliente, totalmente terminado y en funcionamiento.	0,00	5,00	0,00
3.03.03b	uds	MONTAJE DE INODORO/LAVABO /BIDET	Montaje de aparatos sanitarios y otros, comprendiendo el suministro y montaje de llaves de escuadra cromadas de 1/2, latiguillos flexibles de 20 cm., válvulas y demás accesorios necesarios, totalmente terminado y funcionando. _DETALLE: _Inodoro_ _Lavabo_Bide	0,00	2,00	0,00
3.03.04	uds	SUMINISTRO GRIFERIA LAVABO ONA	inst4c-BAÑO2/grifería Suministro de Grifería empotrable lavabo ROCA ONA	0,00	1,00	0,00
3.03.04b	uds	SUMINISTRO GRIFERIA DUCHA	Pack Basic empotrado monomando ROCA Cala para baño-ducha	0,00	1,00	0,00
3.03.04c	uds	MONTAJE GRIFERIA	Montaje de griferías, comprendiendo el suministro y montaje, válvulas y demás accesorios necesarios, totalmente funcionando.	0,00	2,00	0,00
3.03.05	uds	ENCIMERA	inst4d-BAÑO2/muebles Encimera de obra a revestir en Mortex como las paredes. Incluye estructura soporte	0,00	1,00	0,00

3.03.05b	uds	BALDA BAÑO CHAPADO DE ROBLE BARNIZ MATE	Suministro e instalación de balda de baño en DM chapado de roble natural barniz mate, con escuadras de apoyo, grosor de balda 3-4cm. Sellado perimetral totalmente rematado. Ancho de balda de 30 a 60cm.	0,00	1,00	0,00
----------	-----	---	---	------	------	------

4		COCINA				0,00 €
> partida	uds	trabajo	descripción	precio	medición	importe
			inst1a-COCINA/elementos			
4.01.01	uds	FREGADERO	Instalación y suministro de Fregadero bajo encimera Franke una cubeta Maris MRX-110-55	0,00	1,00	0,00
4.01.01b	uds	LAVADORA	Instalación Lavadora existente	0,00	1,00	0,00
4.01.01c	uds	LAVAVAJILLA	Instalación y suministro de Lavavajilla Bosch SMV4ECX28E	0,00	1,00	0,00
			inst1a2-COCINA/elementos 2			
4.01.02	uds	ENCIMERA y APLACADO	Encimera y aplacado pared blancos de silestone o similares con corte por lavabo bajo encimera	0,00	1,00	0,00
			Inst1b-COCINA/ (INST AGUA)			
4.01.03	uds	INSTALACION AGUA FRIA Y CALIENTE POR PUNTO	Instalación de fontanería para una cocina, dotándola con tomas para cada aparato, realizada con tubo de cobre o multicapa de diámetro necesario, para las redes de agua fría y caliente, y con tuberías de PVC serie C, para la red de desagües, con los diámetros necesarios, para las redes de agua fría y caliente, totalmente terminado y en funcionamiento.	0,00	3,00	0,00
4.01.03b	uds	INSTALACIÓN DE DESAGÜES	Instalación de tuberías de PVC serie C, para la red de desagües, con los diámetros necesarios para cada punto de servicio, totalmente terminado y en funcionamiento.	0,00	3,00	0,00
			inst1c-COCINA/grifería			
4.01.04	uds	GRIFO FREGADERO	Instalación y suministro Grifo cocina Eos Neo inox con caño giratorio Franke	0,00	1,00	0,00
4.01.04b	uds	DISPENSADOR FREGADERO	Dispensador de jabón Atlas inox Franke	0,00	1,00	0,00
			inst1d-COCINA/muebles			
4.01.05	uds	MUEBLES COCINA BAJOS	suministro e instalación de muebles de cocina bajo encimera según dibujo en l, incluye encimera con huecos lavabo y vitro	0,00	1,00	0,00
4.01.05b	uds	MUEBLES COCINA COLGANTES	suministro e instalación de muebles colgantes de pared en línea	0,00	1,00	0,00
4.01.05c	uds	MUEBLES COCINA TODA ALTURA	suministro e instalación de muebles en línea con nevera de 90cm y horno alto incorporados	0,00	1,00	0,00
			Inst5a-ELECTRODOMESTICOS/elementos			
4.01.06	uds	VITRO	Instalación y suministro de vitrocerámica. Incluye tubo de salida y clavija	0,00	1,00	0,00
4.01.06b	uds	CAMPANA	Instalación y suministro de campana CATA INTEGRABLE	0,00	1,00	0,00
			inst5a2-ELECTRODOMESTICOS/elementos 2			
4.01.07	uds	HORNO	Instalación y suministro de horno NODOR NORCHEF	0,00	1,00	0,00
4.01.07b	uds	NEVERA	Instalación y suministro de nevera HISENSE INTEGRABLE	0,00	1,00	0,00
4.01.07c	uds	MICRO	Instalación y suministro de microhondas NODOR NORCHEF	0,00	1,00	0,00

5		ELECTRICIDAD				0,00 €
> partida	uds	trabajo	descripción	precio	medición	importe
			Inst6a-ELETR./ Cuadros			
5.01.01	uds	CUADRO ELECTRICO	Instalación y suministro de Cuadro eléctrico monofásico automático 40 A 3 diferenciales monofase 2x40 / 30 a 1 / A e 2 per gli altri Automaticos.1 monofásico automatico di 10 A per l'illuminazione automatica 7 monofase 16 A, per vari usi, utilizza diverse umido, lavaggio, lavastoviglie, frigorifero, asciugatrice e horno.2 Automaticos 2x25 a, per vitroceramica e uno per la macchina d aria condizionata, raccordi, cablaggio e manodopera inclusi.	0,00	1,00	0,00
5.01.01b	uds	REGISTROS	Suministro y colocación registros electricos por area	0,00	8,00	0,00
			Inst6b-ELETR./ EXTRA			
5.01.02	uds	INSTALACIÓN LINEA AIRE	Nueva instalacion para aire acondicionado	0,00	1,00	0,00
			inst6d-ELETR./puntos			
5.02.01	uds	INSTALACIÓN DE PUNTOS DE LUZ (SENCILLO) CON JUNG 990	Punto de luz sencillo realizado con tubo PVC corrugado de M 20/gp5 y conductor de cable de cobre flexible de 1,5 mm2, y aislamiento VV 750 V. libre de halógenos, incluyendo caja de registro, caja de mecanismo universal con tornillos, interruptor unipolar JUNG 990 instalado.	0,00	11,00	0,00
5.02.01b	uds	INSTALACIÓN DE PUNTOS DE LUZ (CONMUTADO) CON JUNG 990	Punto conmutado realizado con tubo PVC corrugado de M 20/gp5 y conductor de cable de cobre flexible de 1,5 mm2, y aislamiento VV 750 V. libre de halógenos, incluyendo caja de registro, cajas de mecanismo universal con tornillos, conmutadores JUNG 990 instalado.	0,00	8,00	0,00
5.02.01c	uds	INSTALACIÓN DE PUNTOS DE LUZ (CRUZAMIENTO) CON JUNG 990	Punto cruzamiento realizado con tubo PVC corrugado de M 20/gp5 y conductor de cable de cobre flexible de 1,5 mm2, y aislamiento VV 750 V. libre de halógenos, incluyendo caja de registro, cajas de mecanismo universal con tornillos, conmutadores y cruzamiento JUNG 990 instalado.	0,00	2,00	0,00
			inst6e-ELETR./puntos dobles			
5.02.02	uds	INSTALACIÓN DE PUNTOS DE LUZ (SENCILLO) >DOBLE CON JUNG 990	Punto de luz sencillo DOBLE realizado con tubo PVC corrugado de M 20/gp5 y conductor de cable de cobre flexible de 1,5 mm2, y aislamiento VV 750 V. libre de halógenos, incluyendo caja de registro, caja de mecanismo universal con tornillos, interruptor unipolar JUNG 990 instalado.	0,00	0,00	0,00
5.02.02b	uds	INSTALACIÓN DE PUNTOS DE LUZ (CONMUTADO) >DOBLE CON JUNG 990	Punto conmutado DOBLE realizado con tubo PVC corrugado de M 20/gp5 y conductor de cable de cobre flexible de 1,5 mm2, y aislamiento VV 750 V. libre de halógenos, incluyendo caja de registro, cajas de mecanismo universal con tornillos, conmutadores JUNG 990 instalado.	0,00	11,00	0,00
5.02.02c	uds	INSTALACIÓN DE PUNTOS DE LUZ (CRUZAMIENTO) >DOBLE CON JUNG 990	Punto cruzamiento realizado con tubo PVC corrugado de M 20/gp5 y conductor de cable de cobre flexible de 1,5 mm2, y aislamiento VV 750 V. libre de halógenos, incluyendo caja de registro, cajas de mecanismo universal con tornillos, conmutadores y cruzamiento JUNG 990 instalado.	0,00	1,00	0,00
			Inst6f-ELETR./puntos techos y pared			
5.02.03	uds	INSTALACIÓN DE PUNTOS DE LUZ (TECHO / PARED)	Instalación de punto de luz en techo o pared, realizado con tubo PVC corrugado de M 20/gp5 y conductor rígido de 1,5 mm2 de Cu., y aislamiento VV 750 V.	0,00	18,00	0,00
			inst6f-ELETR./enchufes			
5.03.01	uds	ENCHUFE SENCILLO CON JUNG 990	Base de enchufe con toma de tierra lateral realizada con tubo PVC corrugado de M 20/gp5 y conductor de cable de cobre flexible de 2,5 mm2, y aislamiento VV 750 V. libre de halógenos, en sistema monofásico con toma de tierra (fase, neutro y tierra), incluyendo caja de registro, caja de mecanismo universal con tornillos, base de enchufe sistema schuko 10-16 A. (II+I.) JUNG 990 instalada.	0,00	37,00	0,00

5.03.01b	uds	ENCHUFE DE FUERZA 25A JUNG 990	Base de enchufe de fuerza 25A con toma de tierra lateral realizada con tubo PVC corrugado de M 20/gp5 y conductor de cable de cobre flexible de 6 mm2, y aislamiento VV 750 V. libre de halógenos, en sistema monofásico con toma de tierra (fase, neutro y tierra), incluyendo caja de registro, caja de mecanismo universal con tornillos, base de enchufe sistema schuko 25 A. (II+I.) JUNG 990 instalada.	0,00	2,00	0,00
5.03.01c	uds	ENCHUFE USB CON JUNG 990	Base de enchufe USB con toma de tierra lateral realizada con tubo PVC corrugado de M 20/gp5 y conductor de cable de cobre flexible de 6 mm2, y aislamiento VV 750 V. libre de halógenos, en sistema monofásico con toma de tierra (fase, neutro y tierra), incluyendo caja de registro, caja de mecanismo universal con tornillos, base de enchufe sistema schuko 25 A. (II+I.) JUNG 990 instalada.	0,00	2,00	0,00
			inst6g-ELETR./telefono			
5.03.02	uds	TOMA TELÉFONO CON JUNG 990	Toma de teléfono o TV realizada con tubo PVC corrugado de M 20/gp5 y guía de alambre galvanizado, para instalación de línea telefónica, incluyendo caja de registro, caja de mecanismo universal con tornillos, toma de teléfono o TV con marco JUNG 990 o similar, instalada.	0,00	2,00	0,00
5.03.02b	uds	TIMBRE COMPLETO CON JUNG 990	Timbre completo realizado con tubo PVC corrugado de M 20/gp5 y conductor rígido de 1,5 mm2 de Cu., y aislamiento VV 750 V., incluyendo caja de registro, cajas de mecanismo universal con tornillos, pulsador con marco JUNG 990 o similar y zumbador, instalado.	0,00	2,00	0,00
5.03.02b	uds	TIMBRE COMPLETO CON JUNG 990	Timbre completo realizado con tubo PVC corrugado de M 20/gp5 y conductor rígido de 1,5 mm2 de Cu., y aislamiento VV 750 V., incluyendo caja de registro, cajas de mecanismo universal con tornillos, pulsador con marco JUNG 990 o similar y zumbador, instalado.	0,00	2,00	0,00
5.03.02d	uds	INSTALACIÓN DE LINEA PARA PUERTA ENTRADA	Instalación de línea desde citofonillo hasta la puerta de entrada para apertura automática	0,00	1,00	0,00
			inst6h-ELETR/TV			
5.03.03	uds	DERIVADOR SEÑAL TV 2D	Punto de distribución para RTV terrenal y satélite compuesto por un derivador de 2 direcciones (2D) para FI, UHF y VHF, totalmente instalado.	0,00	2,00	0,00

6		ILUMINACIÓN				0,00 €
> partida	uds	trabajo	descripción	precio	medición	importe
			inst7d-INSTALACIONES			
6.01.01	uds	INSTALACIÓN DE APARATO DE ILUMINACIÓN	Instalación de aparato de iluminación. No incluye instalación de lámparas colgantes, se deberán valorar en función de las características de cada luminaria.	0,00	17,00	0,00
6.01.01b	ml	INSTALACIÓN TIRA LED	Instalación de líneas LED colgantes de 1,5 cm de ancho a pegar en el techos cocina,tendedero, hab principal, baño 1, pasillo hab 3	0,00	12,50	0,00
6.01.01c	ml	INSTALACIÓN BARRA MAGNETICA	Instalación de barra magnética con tiras led y focos direccionales a pegar en el techos salón	0,00	6,00	0,00
			Inst7d-SUMINISTROS			
6.01.02	uds	SUMINISTRO DE LÁMPARA EMPOTRADA	Suministro de foco empotrable HYDE BLANCO REDONDO FIJO GU10 IP55 o Similar	0,00	17,00	0,00
6.01.02b	ml	SUMINISTRO DE LED	Suministro de líneas LED colgantes de 1,5 cm de ancho a pegar en el techos	0,00	12,50	0,00
6.01.02b	ml	SUMINISTRO DE BARRA MAGNÉTICA	Suministro de barra magnética con tiras led y focos direccionales de ancho a pegar en el techos	0,00	6,00	0,00

7		CALEFACCIÓN Y CLIMA			0,00	
> partida	uds	trabajo	descripción	precio	medición	importe
inst7a-GAS/elementos						
7.01.01	uds	SUMINISTRO Y INSTALACIÓN CALDERA	Suministro de caldera SAUNIER DUVAL o parecida. Antes de su sustitución evaluar el estado de la caldera existente con posibilidad de su reutilizo.	0,00	1,00	0,00
inst7a2-GAS/sistema						
7.01.02	uds	INSTALACION INTERIOR DE GAS CORTO RECORRIDO SIN ENVAINAR	Instalación interior de gas en vivienda para calentador/caldera de ACS / cocina encimera, desde la llave de abonado hasta los receptores, compuesta de tuberías de gas de cobre, codos, llave de abonado y llaves de aparato, totalmente instalada, comprobada y en correcto funcionamiento, según normativa vigente, i/ dictamen.	0,00	1,00	0,00
inst7b-CALEFACCIÓN/elementos						
7.02.01	uds	ELEMENTOS DE RADIADOR	Suministro e instalación de elementos de radiador para un total de 63 elementos en aluminio	0,00	7,00	0,00
7.02.01b	uds	RADIADOR TOALLERO	Suministro e instalación de radiador toallero	0,00	3,00	0,00
inst7b2-CALEFACCIÓN/sistema						
7.02.02	uds	INSTALACIÓN CALEFACCIÓN POR PUNTO	Instalación de calefacción de radiación, en tubo de cobre o polietileno, del diámetro necesario en ida y retorno y forrado de las tuberías mediante tubo de PVC, i/ p.p. de medios auxiliares. Las tuberías discurren por el suelo.	0,00	7,00	0,00
7.02.02b	uds	TERMOSTATO CENTRAL	Suministro e instalación de termostato central por calefacción	0,00	1,00	0,00
inst7c-CLIMATIZACIÓN						
7.03.01	uds	SPLIT DAIKIN	Suministro e instalación de equipo SPLIT (3x1) y (2x1) de la marca DAIKIN	0,00	1,00	0,00
7.03.01b	uds	PREINSTALACIÓN FRIGORÍFICA PARA SPLIT	Preinstalación frigorífica de máquina de aire acondicionado por split, mediante tubo de cobre frigorífico deshidratado con protección de aislamiento térmico para funcionamiento con refrigerante ecológico libre de cloro R-410, línea eléctrica de interconexión entre unidades, cajas de registro.	0,00	5,00	0,00
7.03.01c	uds	INSTALACIÓN FRIGORÍFICA PARA SPLIT	Instalación frigorífica, conforme a normativa, realizada por empresa autorizada, según Normativa Europea 1005/2009, 842/2006 y RD 795/2010, realizar pruebas de estanqueidad del circuito frigorífico con nitrógeno seco a 30 kg/cm2.	0,00	5,00	0,00

8.01.03	m2	SOPORTE TARIMA	Suministro de soportes para pavimento laminado AC4 o AC5 y tarimas. Base aislante termoacustica.	0,00	8,60	0,00
8.01.03b	m2	SUMINISTRO SUELO MULTICAPA	Suministro de suelo multicapa con capa de madera natural ROBLE de 3 o 4 mm de gran formato (tratamiento hidrófugo)	0,00	8,60	0,00
8.01.03c	m2	COLOCACIÓN SUELO MULTICAPA	Colocación de tarima flotante o pavimento laminado sobre soporte existente. Superficies mayores de 10 m2.	0,00	8,60	0,00
pro2d/RODAPÍE						
8.01.04	m	RODAPÍE ROBLE 7cm	Suministro y colocación de rodapié de DM rechapado de roble de 7 cm de altura.	0,00	55,00	0,00
pro6b-ALICATADO 1m > COCINA						
8.02.01	m2	PREPARACIÓN DE PARAMENTOS "PARA ALICATAR" > COCINA BAJO ENCIMERA	Preparación de paramentos verticales mediante el tendido de yeso negro (zonas secas) o enfoscado a buena vista (zonas húmedas) sobre paramentos verticales hasta un máximo de 20 mm. de espesor, i/ formación de rincones, guarniciones de huecos, colocación.	0,00	10,00	0,00
8.02.01b	m2	SUMINISTRO AZULEJOS PARA ALICATADO > COCINA BAJO ENCIMERA	Material cerámico de BAJA CALIDAD, recibido con mortero de cemento y arena, i/ p.p. de cortes, piezas especiales, rejuntado con mortero especial a base de cemento y áridos, tipo Borada F de PROPANSA o similar. i/limpieza.	0,00	10,00	0,00
8.02.01c	m2	COLOCACIÓN DE SOLADO / ALICATADO > COCINA BAJO ENCIMERA	Mano de obra de solado/alicatado, con material cerámico de BAJA CALIDAD, recibido con mortero de cemento y arena, i/ p.p. de cortes, piezas especiales, rejuntado con mortero especial a base de cemento y áridos. Nota: la colocación de solado/alicatado en espiga tendrá un sobre coste del 15%.	0,00	10,00	0,00
Pro6c-ALICATADO 2 > BAÑOS						
8.02.02	m2	PREPARACION PARAMENTOS "PARA MORTEX" > BAÑO 1-ASEO-BAÑO 2	Preparación de paramentos verticales mediante el tendido de yeso negro (zonas secas) o enfoscado a buena vista (zonas húmedas) sobre paramentos verticales hasta un máximo de 20 mm. de espesor, i/ formación de rincones, guarniciones de huecos, colocación.	0,00	77,00	0,00
8.02.02b	m2	SUMINISTRO MORTEX BAÑO 1-ASEO-BAÑO 2	Suministro di Mortex por zonas húmedas aplicable en paramientos horizontales y verticales	0,00	77,00	0,00
8.02.02c	m2	MANO DE OBRA APLICACIÓN MORTEX BAÑO 1-ASEO-BAÑO 2	Mano de obra aplicación Mortex en todas las paredes y techo	0,00	77,00	0,00

8		SOLADOS Y ALICATADOS			0,00	
> partida	uds	trabajo	descripción	precio	medición	importe
pro1b/PAVIMENTO 1						
8.01.01	m2	SOPORTE TARIMA	Suministro de soportes para pavimento laminado AC4 o AC5 y tarimas. Base aislante termoacustica.	0,00	70,00	0,00
8.01.01b	m2	SUMINISTRO SUELO MULTICAPA	Suministro de suelo multicapa con capa de madera natural ROBLE de 3 o 4 mm de gran formato	0,00	70,00	0,00
8.01.01c	m2	COLOCACIÓN SUELO MULTICAPA	Colocación de tarima flotante o pavimento laminado sobre soporte existente. Superficies mayores de 10 m2.	0,00	70,00	0,00
pro1c/PAVIMENTO 2 > BAÑOS						
8.01.02	m2	ENDURECIDO DE SOLERA	Mano de resina sobre solera para posterior aplicación de MORTEX	0,00	11,20	0,00
8.01.02b	m2	SUMINISTRO MORTEX BAÑO 1-ASEO-BAÑO 2	Suministro di Mortex por zonas húmedas aplicable en paramientos horizontales y verticales	0,00	11,20	0,00
8.01.02c	m2	MANO DE OBRA APLICACIÓN MORTEX BAÑO 1-ASEO-BAÑO 2	Mano de obra aplicación Mortex en todas las paredes y techo	0,00	11,20	0,00

9		CARPINTERÍA			0,00 €	
> partida	uds	trabajo	descripción	precio	medición	importe
pro5a/PUERTAS PORTANTES						
9.01.01	uds	PUERTA DOBLE CERRAJERÍA > COCINA	Puerta de paso doble abatible con anclajes en techo y suelo vidrio y hierro con diseño según detalle	0,00	1,00	0,00
9.01.01b	uds	PUERTA CHAPADA MADERA > PASILLO	Puerta de paso abatible chapada madera por ocultarse en el panelado	0,00	1,00	0,00
pro5b/PUERTAS DE PASO HABS						
9.01.02	uds	PUERTA RECTA CIEGA LACADA > HAB 1 - HAB 2	Puerta de paso a ras lacada, incluso precerco de pino 70x35 mm, galce o cerco visto de roble o pino de 70x30 mm, jambas o tapajuntas lisos de DM rechapados de roble o pino 70x10mm en ambas caras, y herrajes de colgar, de cierre y manivelas de latón, montada, incluso p.p. de medios auxiliares	0,00	2,00	0,00

9.01.02b	uds	PUERTA RECTA CIEGA ROBLE > BAÑO 1 > CORREDERA ASEO ABATIBLE BAÑO 2 ABATIBLE	Puerta de paso ciega normalizada, con tablero recto de roble o pino barnizado, modelo CONSTRUCCION, incluso precerco de pino 70x35 mm, galce o cerco visto de roble o pino de 70x30 mm, jambas o tapajuntas lisos de DM rechapados de roble o pino 70x10mm en ambas caras, y herrajes de colgar, de cierre y manivelas de latón, montada, incluso p.p. de medios auxiliares	0,00	3,00	0,00
9.01.02c	uds	CASONETO 1 HOJA	Suministro de armazón/casoneto de la marca KRONA o modelo similar, para puertas de paso correderas de una hoja en tabiquería interior, i/ guía, travesano para deslizamiento, soporte anclaje de la puerta, tornillo soporte carro, freno, tope, guíador	0,00	1,00	0,00
pro5e/Jambas puertas int						
9.01.03	uds	JAMBEADO P.PASO ROBLE HAB 1 - HAB 2	Suministro y colocación de jambas o tapajuntas a lacadas de 70 mm de anchura y altura de puerta estándar, fijada mediante clavos a cerco, i/ p.p. de medios auxiliares.	0,00	2,00	0,00
9.01.03b	uds	JAMBEADO P.PASO ROBLE BAÑO 1 - ASEO - BAÑO 2	Suministro y colocación de jambas o tapajuntas de roble o pino de 70 mm de anchura y altura de puerta estándar, fijada mediante clavos a cerco, i/ p.p. de medios auxiliares.	0,00	3,00	0,00
Pro6d-PANELADOS						
9.02.01	m2	SUMINISTRO Y COLOCACION CHAPADO PARED MADERA > BAÑOS	Suministro y colocación de revestimiento de panel decorativo chapado madera por rivistir las paredes del baño y aseo en la cara exterior	0,00	14,50	0,00
9.02.01b	m2	FABRICACIÓN Y INSTALACION PANEL > HAB 3	Fabricación y instalación de panel a medida por rivistir las paredes del habitación 3 a simular una ventana. EL panel se realizará con un panel trasero de plastico translucido retrorillumnado y marco y listones de madera a simular un ventanal ad arco.	0,00	7,50	0,00
9.02.01c	m2	FABRICACIÓN Y INSTALACION PANEL > HAB 2	Fabricación y instalación de panel a medida por rivistir las paredes del habitación 2 con hornacina en forma de arco. El panelado servirá de pasa cable por un foco en el centro u los varios cables a los pulsadores integrados, además ocultará la viga de techo	0,00	6,00	0,00
Pro7a-ARMARIO 1						
9.03.01	uds	ARMARIO CON PUERTAS ABATIBLES > HAB 1 (dorm principale)	Armario totalente instalado con 3 puertas abatibles de hasta 2,4m de altura. Chapado madera. Interior de melamina, combinación de cajoneras y baldas a definir por cliente. Necesario consultar precio para otros diseños	0,00	1,00	0,00
9.03.01b	uds	ARMARIO CON PUERTAS ABATIBLES > HAB 1 (dorm principal)	Armario totalente instalado con 4 puertas abatibles. Fondo curvo. Lacado en fabrica color cream como paredes, con puertas lisas correderas de hasta 2,4m de altura. Interior de melamina, combinación de cajoneras y baldas a definir por cliente. Necesario consultar precio para otros diseños	0,00	1,00	0,00
Pro7b-ARMARIO 2						
9.03.02	uds	ARMARIO CON PUERTAS ABATIBLES > HAB 2 (dorm individual)	Armario totalente instalado con 4 puertas abatibles de hasta 2,4m de altura. Chapado madera. Interior de melamina, combinación de cajoneras y baldas a definir por cliente. Necesario consultar precio para otros diseños	0,00	1,00	0,00
Pro7b-ARMARIO 3						
9.03.03	uds	ARMARIO CON PUERTAS ABATIBLES > HAB 3 (dorm extra)	Armario totalente instalado con 2 puertas abatibles de hasta 2,4m de altura. Chapado madera. Con puerta di paso al baño oculta y jambas enrasadas con las puertas. La puerta del baño (incluida en las partidas de puertas int) sin manilla por el exterior será oculta. Interior de melamina, combinación de cajoneras y baldas a definir por cliente. Necesario consultar precio para otros diseños	0,00	2,00	0,00
Pro7d-ESTANTERIA 1						

9.04.01	uds	MUEBLE > SALÓN	Mueble curvo chapado madera con encimera de chapado de roble natural sobre tablero de dm de 20mm de espesor barnizado mate y puertas abatibles chapadas Hay que adaptar el diseño a la pared curva y eventualmente predisponer anclajes	0,00	1,00	0,00
Pro7d-ESTANTERIA 2						
9.04.02	uds	ENCIMERA DE ROBLE SCM > PASILLO COCINA	Encimera de chapado de roble natural de 50mm de espesor barnizado mate. Incluso soportes y anclajes, no incluye refuerzo en pared. Sellado y rematado.	0,00	1,00	0,00
9.04.02b	uds	REFUERZOS	Refuerzos de pared por anclaje encimera	0,00	1,00	0,00
9.04.02c	uds	ESTANTERIA ROBLE SCM > PASILLO COCINA	Estanteria de chapado de roble natural de 50mm de espesor barnizado mate. Incluso soportes y anclajes, no incluye refuerzo en pared. Sellado y rematado.	0,00	1,00	0,00
Pro7f-ESTANTERIA 3						
9.04.03	uds	ENCIMERA DE ROBLE SCM > HAB 2	Encimera de chapado de roble natural de 50mm de espesor barnizado mate. Incluso soportes y anclajes, no incluye refuerzo en pared. Sellado y rematado.	0,00	1,00	0,00
9.04.03b	uds	REFUERZOS	Refuerzos de pared por anclaje encimera. Unidad de refuerzo de 0,50 x 1 metro de longitud	0,00	1,00	0,00

10		VENTANAS			0,00 €	
> partida	uds	trabajo	descripción	precio	medición	importe
pro4a/PUERTAVENTANA HAB 1						
10.01.01	uds	CARPINTERÍA EXTERIOR > HAB 1 PRINCIPAL (Pv1_1)	Suministro puertaventana abatible de dos hojas de medidas : 1.050 x 2.400 alt.manilla:950 con diseño como da especificaciones. 2 partes: inferior altura 900, superior 1300 Color: Verde Abeto > RAL 6009 texturizado Perfilera: COR 70 HOJA OCULTA (RPT) Cristal: doble acristalamiento laminar 4+4 incoloro/18/laminar 3+3 climaguard premium (co) Solape para tornillo (2735) Persiana:motorizada con seguridad.	0,00	1,00	0,00
pro4a2/VENTANA SALÓN						
10.01.02	uds	CARPINTERÍA EXTERIOR > SALÓN (Pv2_1)	Suministro ventana abatible de dos hojas con fijo inferior de medidas : 1.470 x 2.400 Fijo inferior: 900 alt.manilla:550 Color: Verde Abeto > RAL 6009 texturizado Perfilera: COR 70 HOJA OCULTA (RPT) Cristal: doble acristalamiento laminar 4+4 incoloro/18/laminar 3+3 climaguard premium (co) Solape para tornillo (2735) Persiana:motorizada con seguridad.	0,00	1,00	0,00
pro4a3/PUERTAVENTANA COCINA						
10.01.03	uds	CARPINTERÍA EXTERIOR > COCINA (Pvcustom_1)	Suministro puertaventana de una hoja abatible a toda altura y un oscilo batiente a lado - (bandera) de medidas : 1.440 x 2.050 Puerta ancho 720 - Alt.manilla:950 Ventana : 720 x 1.500 Color: Verde Abeto > RAL 6009 texturizado Perfilera:COR 70 HOJA OCULTA (RPT) Cristal: doble acristalamiento laminar 4+4 incoloro/18/laminar 3+3 climaguard premium (co) Solape para tornillo (2735) Persiana:motorizada con seguridad.	0,00	1,00	0,00
pro4b/VENTANAS SIMPLES						

10.02.01	uds	CARPINTERÍA EXTERIOR > BAÑO (V1.1)	Suministro ventana oscilobatiente de una hoja de medidas : 750 x 1.500 Color: Verde Abeto > RAL 6009 texturizado Perfilería: COR 70 HOJA OCULTA (RPT) Cristal: doble acristalamiento laminar 4+4 incoloro/18/laminar 3+3 climaguard premium (co) Solape para tornillo (2735) Persiana: motorizada con seguridad.	0,00	1,00	0,00
10.02.01b	uds	CARPINTERÍA EXTERIOR > COCINA (V1.2)	Suministro ventana oscilobatiente de una hoja de medidas : 800 x 1.500 Color: Verde Abeto > RAL 6009 texturizado Perfilería: COR 70 HOJA OCULTA (RPT) Cristal: doble acristalamiento laminar 4+4 incoloro/18/laminar 3+3 climaguard premium (co) Solape para tornillo (2735) Persiana: motorizada con seguridad.	0,00	1,00	0,00
10.02.02	uds	CARPINTERÍA EXTERIOR > HAB 2 (V2.1)	Suministro ventana abatible de dos hojas con fijo inferior de medidas : 1.470 x 1.850 Fijo inferior: 350 alt.manilla:550 Color: Verde Abeto > RAL 6009 texturizado Perfilería: COR 70 HOJA OCULTA (RPT) Cristal: doble acristalamiento laminar 4+4 incoloro/18/laminar 3+3 climaguard premium (co) Solape para tornillo (2735) Persiana: motorizada con seguridad.	0,00	1,00	0,00
10.02.03	uds	CARPINTERÍA INTERIOR > HAB 3 (PVInt_1)	Suministro Carpintería interior de una hoja abatible de medidas : 900 x 2.200 Color: Gris antracita > RAL 2016 texturizado Perfilería: COR 70 HOJA OCULTA (RPT) Cristal: acristalamiento laminar 4+4 incoloro/18/laminar 3+3 climaguard premium (co) Solape para tornillo (2735) Persiana: motorizada con seguridad.	0,00	1,00	0,00
10.03.01	uds	CARPINTERÍA EXTERIOR > ENTRADA PRINCIPAL (PE_1)	Suministro puertaventana abatible de dos hojas de medidas : 1.350 x 2.400 alt.manilla:950 con diseño como da especificaciones. 2 partes: inferior altura 900, superior 1300 Color: Verde Abeto > RAL 6009 texturizado Perfilería: COR 70 HOJA OCULTA (RPT) Cristal: doble acristalamiento laminar 4+4 incoloro/18/laminar 3+3 climaguard premium (co) Solape para tornillo (2735) Persiana: motorizada con seguridad.	0,00	1,00	0,00
10.03.01b	uds	CARPINTERÍA EXTERIOR > ENTRADA TENEDERO (PE_2)	Suministro Carpintería interior de una hoja abatible de medidas : 850 x 2.100 Color: Gris antracita > RAL 2016 texturizado Perfilería: COR 70 HOJA OCULTA (RPT) Cristal: acristalamiento laminar 4+4 incoloro/18/laminar 3+3 climaguard premium (co) Solape para tornillo (2735) Persiana: motorizada con seguridad.	0,00	1,00	0,00
10.03.01c	uds	CARPINTERÍA EXTERIOR > ENTRADA PASILLO (PE_3)	Suministro Carpintería interior de una hoja abatible de medidas : 900 x 2.500 Color: Gris antracita > RAL 2016 texturizado Perfilería: COR 70 HOJA OCULTA (RPT) Cristal: acristalamiento laminar 3+3 incoloro/18/laminar 3+3 climaguard premium (co) Solape para tornillo (2735) Persiana: motorizada con seguridad.	0,00	1,00	0,00
10.02.01	uds	MANO DE OBRA > COLOCACIÓN, TRANSPORTE Y REMATADO	Mano de obra para la instalación, transporte y remates de las carpinterías exteriores, no incluye la retirada de las carpinterías anteriores ni la gestión del escombros ya incluyda en las partidas Demoliciones. No se incluyen remates de chapa ni precercos en ventanas	0,00	9,00	0,00
10.02.01b	uds	SERVICIO DE GRÚA PARA VIDRIOS	Servicio de grúa para vidrios en caso de ser necesaria grúa alto rango. Incrementar	0,00	0,00	0,00

11		PINTURA			0,00 €	
> partida	uds	trabajo	descripción	precio	medición	importe
11.01.01	m2	PINTURA AL PLASTICO LISO (BLANCO/COLORES SUAVES)	Mano de fondo, replastecido, lijado y aplicación de dos manos de pintura al plástico liso de 1ª calidad (en color blanco o colores claros), aplicado con rodillo de lana, sobre paramentos horizontales/verticales. Se realizarán hasta 4 muestras de color sin coste adicional, a partir de la quinta muestra se cobrarán 20€/muestra adicional.	0,00	123,03	0,00
11.01.02	m2	PINTURA AL PLASTICO LISO (BLANCO/COLORES SUAVES)	Mano de fondo, replastecido, lijado y aplicación de dos manos de pintura al plástico liso de 1ª calidad (en color blanco o colores claros), aplicado con rodillo de lana, sobre paramentos horizontales/verticales. Se realizarán hasta 4 muestras de color sin coste adicional, a partir de la quinta muestra se cobrarán 20€/muestra adicional.	0,00	121,84	0,00
11.01.03	m2	PINTURA AL PLASTICO LISO (BLANCO/COLORES SUAVES)	Mano de fondo, replastecido, lijado y aplicación de dos manos de pintura al plástico liso de 1ª calidad (en color blanco o colores claros), aplicado con rodillo de lana, sobre paramentos horizontales/verticales. Se realizarán hasta 4 muestras de color sin coste adicional, a partir de la quinta muestra se cobrarán 20€/muestra adicional.	0,00	111,32	0,00
11.02.01	m2	PAPEL	Suministro de revestimiento de papel con precio no superior a 20€/m2.	0,00	0,00	0,00
11.02.01b	m2	COLOCACION DE PAPEL	Colocación de papel en paramentos verticales, incluye pegamento y demás elementos necesarios.	0,00	0,00	0,00

12		EXTERIORES Y PISCINA			0,00 €	
> partida	uds	trabajo	descripción	precio	medición	importe
12.01.01	m2	FÁBLADR. C.V. 1 PIE 25x12x5 cm	Fábrica de ladrillo cara vista de 25x12x5 cm. de 1 pie de espesor, recibido con mortero de cemento CEM I/A-P 32,5R y arena de río 1/6, i/replanteo, nivelación y aplomado, p.p. de enjarjes, mermas, roturas, humedecido de las piezas, rejuntado, limpieza y medios auxiliares, s/NTE-FFL y NBE-FL-90, medida deduciendo huecos superiores a 1 m2.	0,00	4,00	0,00
12.02.01	m2	FORMACIÓN DE SOLERA C/ MORTERO Y ARLITA (Max. 10 cm)	Formación de solera de hasta 10 cm de espesor máximo, realizada con mortero elaborado en obra y arlita, i/vertido, colocación, p.p. limpieza y medios auxiliares. Sin armado.	0,00	23,00	0,00
12.02.01b	m2	SUMINISTRO MORTEX POR EXTERIORES	Suministro de mortex o similares para zona húmedas incluyendo los bordes de la piscina, los umbrales de las puertas ventanas y el zocalo exterior del edificio	0,00	23,00	0,00
12.02.01c	m2	MANO DE OBRA MORTEX	Mano de obra aplicación mortex para exteriores	0,00	23,00	0,00
12.02.01c	uds	PELDAÑOS ENTRADA	Reacer peldaño entrada y añadir peldaños por entrada secundaria	0,00	6,00	0,00
12.02.02	m2	REGULARIZACION DE PAVIMENTOS (PASTA NIVELADORA) > TENEDERO	Regularización de niveles en pavimentos de las distintas zonas afectadas por las demoliciones y obras a realizar, realizado con mortero de cemento y arena de río, elaborado en obra, i/vertido, nivelado, reglados, colocación, p.p. de juntas y fratasado.	0,00	3,60	0,00

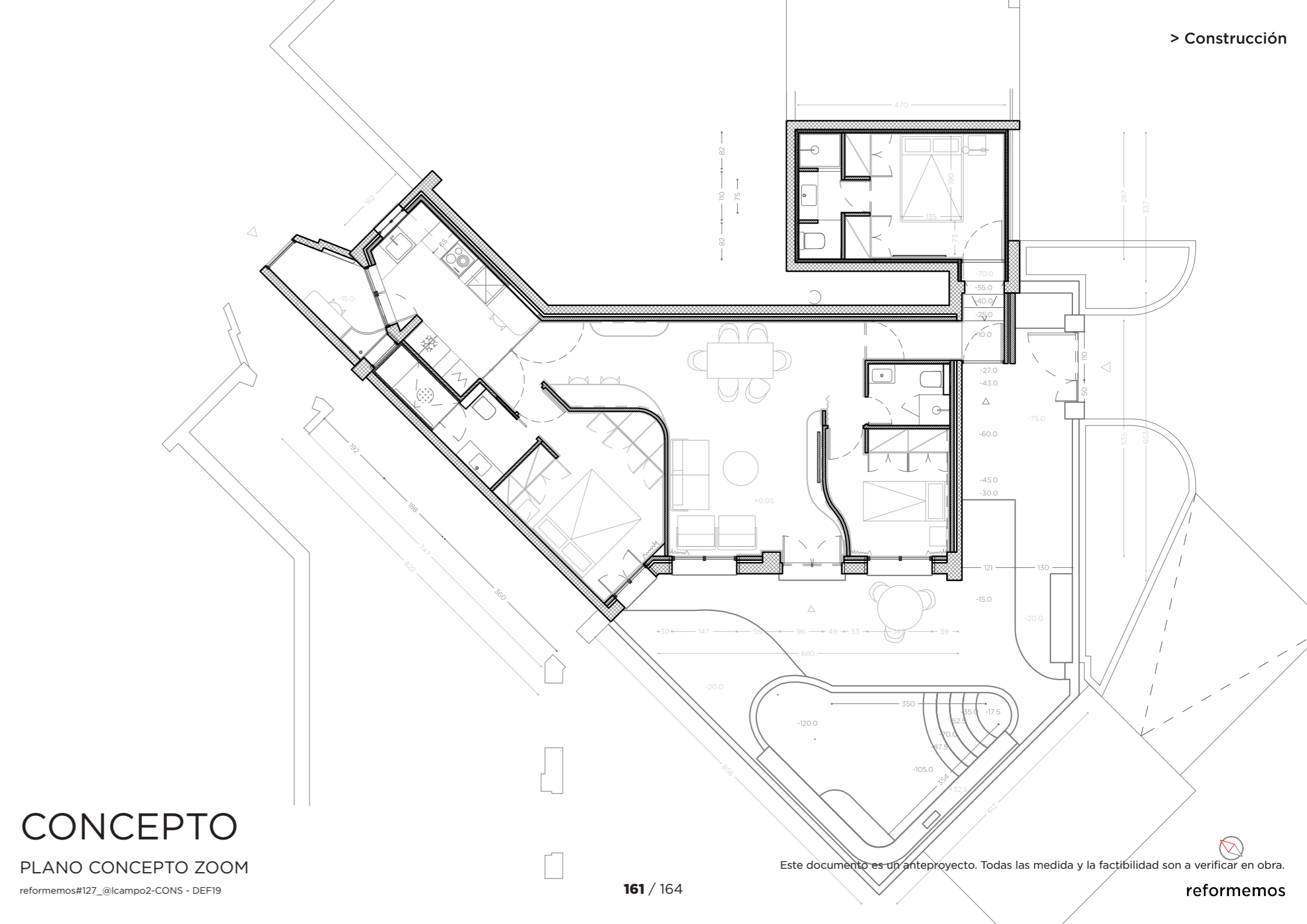

12.02.02b	m2	BALDOSAS PARA SOLADO > TENEDERO	Suministro de baldosas cerámicas de marca y modelo a elegir por la propiedad de precio no superior a 22 €/m2 i/ p.p desperdicios y cortes. Nota: si el solado se coloca con forma de espiga la medición se incrementará en un 10%.	0,00	3,60	0,00
12.02.02c	m2	COLOCACIÓN DE SOLADO / ALICATADO > TENEDERO	Mano de obra de solado/alicatado, con material cerámico de 15 calidad (no porcelánico/rectificado), recibido con mortero de cemento y arena, i/ p.p. de cortes, piezas especiales, rejuntado con mortero especial a base de cemento y áridos. Nota: la colocación de solado/alicatado en espiga tendrá un sobre coste del 15%.	0,00	3,60	0,00
12.02.03	m2	CESPED	Tierra, cesped, plantas	0,00	28,00	0,00
12.03.01	m2	REMATES	Remate bordes piscina	0,00	1,00	0,00
12.03.01b	m2	SUMINISTRO MORTEX POR EXTERIORES	Suministro de mortex o similares para zona húmedas incluyendo los bordes de la piscina, los umbrales de las puertas ventanas y el zocalo exterior del edificio	0,00	30,00	0,00
12.03.01c	m2	MANO DE OBRA MORTEX	Mano de obra aplicación mortex para zona húmedas	0,00	30,00	0,00
12.03.01	uds	PUERTA ENTRADA	Sustitución puerta entrada cde una hoja de 1.10 y una de 50	0,00	1,00	0,00

13		LIMPIEZA			0,00	
> partida	uds	trabajo	descripción	precio	medición	importe
13.01.01	uds	LIMPIEZA GENERAL VIVIENDA INTERIOR Y EXTERIOR ZONAS COMUNES	Partida alzada a justificar de limpieza general y desinfección de la obra ejecutada incluso exterior zonas comunes, por medios manuales y/o mecánicos. Incluso mano de obra y medios auxiliares necesarios. Totalmente limpio para recepción a la Propiedad.	0,00	1,00	0,00

14		LICENCIAS, MEDIOS Y OTROS			0,00	
> partida	uds	trabajo	descripción	precio	medición	importe
14.01.01	uds	GESTIÓN LICENCIA CONTENEDOR	Tramitación telemática de Comunicación de ocupación de estacionamiento autorizado con contenedor o sacos de residuos de la construcción. Impresos necesarios. No incluye tasa.	0,00	1,00	0,00
14.01.01b	uds	TASA DE LICENCIA PARA CONTENEDOR	Partida alzada para el pago de tasas de obtención de la licencia para la colocación de contenedor en vía pública	0,00	1,00	0,00
14.01.02	tot	APERTURA CENTRO DE TRABAJO	Gestiones telemáticas para la apertura del centro de trabajo correspondiente al Proyecto.	0,00	1,00	0,00
14.01.02b	tot	LIBRO DE SUBCONTRATACION	Gestiones telemáticas para la presentación del libro de subcontratación; compra física del libro para su uso en obra; uso del libro de subcontratación a lo largo de la obra de acuerdo con normativa	0,00	1,00	0,00
		PROTECCIÓN				

14.01.03	tot	PROTECCION DE ZONAS COMUNES	Tramitación telemática de Comunicación de ocupación de estacionamiento autorizado con contenedor o sacos de residuos de la construcción. Impresos necesarios. No incluye tasa.	0,00	1,00	0,00
14.01.04	tot	ACARREO DE MATERIAL A OBRA	Subida de materiales desde portal/entrada a vivienda hasta pie de obra, paraposterior ejecución de los trabajos. Únicamente se contempla materiales de este presupuesto. Todo material que se añade a este presupuesto o que suministre la propiedad se valorará a parte.	0,00	0,00	0,00

1	DEMOLICIONES	0,00
2	ALBAÑILERÍA	0,00
3	BAÑOS	0,00
4	COCINA	0,00
5	ELECTRICIDAD	0,00
6	ILUMINACIÓN	0,00
7	CALEFACCIÓN Y CLIMA	0,00
8	SOLADOS Y ALICATADOS	0,00
9	CARPINTERÍA	0,00
10	VENTANAS	0,00
11	PINTURA	0,00
12	EXTERIORES Y PISCINA	0,00
13	LIMPIEZA	0,00
14	LICENCIAS Y OTROS	0,00
TOTAL OBRA SIN IVA		0,00 €

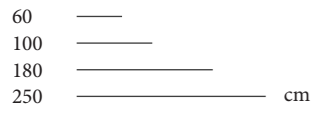


[DEMO] _demoliciones

- 1a/PAVIMENTO 3
- 1b/PAVIMENTO 2
- 1c/PAVIMENTO 1
- 1d/SUELO
- 2a/RODAPIÉ
- 2b/CONTRAPARED
- 2c/PAREDES 1m
- 2d/PAREDES INT
- 3a/CORDOLO
- 3b/FALSOTECHO
- 3c/TECHO
- 4a/PUERTAVENTANAS
- 4a2/PUERTAVENTANAS 2
- 4a3/PUERTAVENTANAS C
- 4b/VENTANAS
- 4b2/VENTANAS 2
- 4b3/VENTANAS EXT
- 5a/ PUERTAS MUROS
- 5b/PUERTAS INT
- 5c/INGRESO

DEMOLICIONES

scale_1:100



PLANO DEMOLICIONES

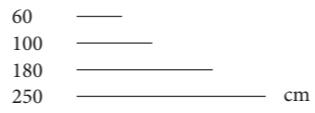
reformemos#127_@lcampo2-CONS - DEF19

[PRO] _progetto

- 1a/SUELO
- 1b/PAVIMENTO 1
- 1c/PAVIMENTO 2
- 1d/PAVIMENTO 3
- 2a/PAREDES INT 1
- 2b/PAREDES INT 2
- 2c/PAREDES INT 3
- 2d/PAREDES 1m
- 2e/CONTRAPARED
- 2f/RODAPIÉ
- 3a/TECHO
- 3b/FALSOTECHO
- 4a/PUERTAVENTANA
- 4b/PUERTAVENTANA 2
- 4c/PUERTAVENTANA C
- 4d/VENTANA 1
- 4e/VENTANA 2
- 4e/VENTANA EXT
- 5a/PUERTA MUROS
- 5b/PUERTA INT
- 5c/INGRESO
- 6a/GUARNECIDO
- 6b/BALDOSAS 1
- 6c/BALDOSAS 2
- 6d/PAPEL 1
- 6e/PAPEL 2
- 7a/ARMARIO 1
- 7b/ARMARIO 2
- 7c/ARMARIO 3
- 7d/ESTANTERIA 1
- 7e/ESTANTERIA 2
- 7f/ESTANTERIA 3

PLANO DEF

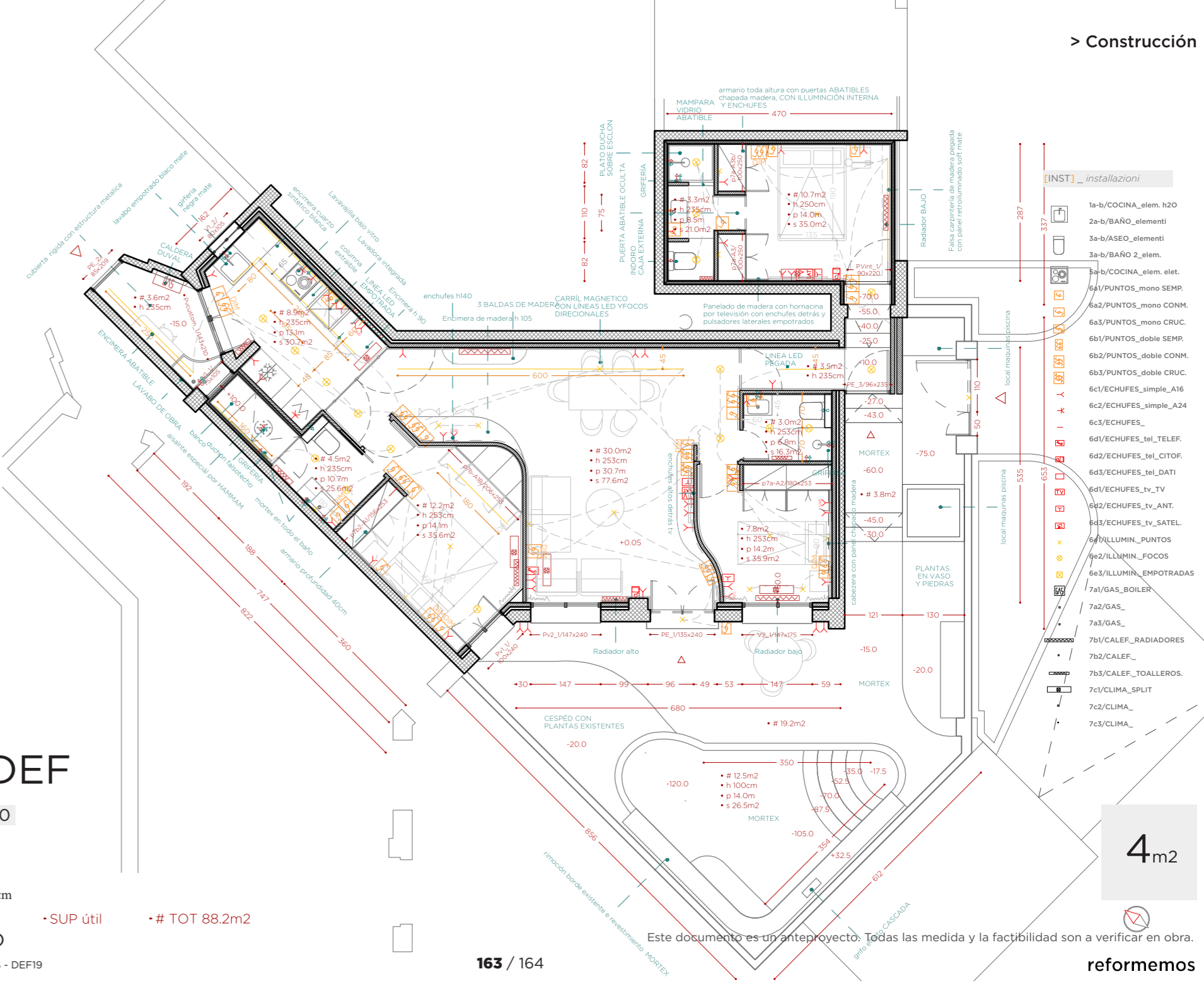
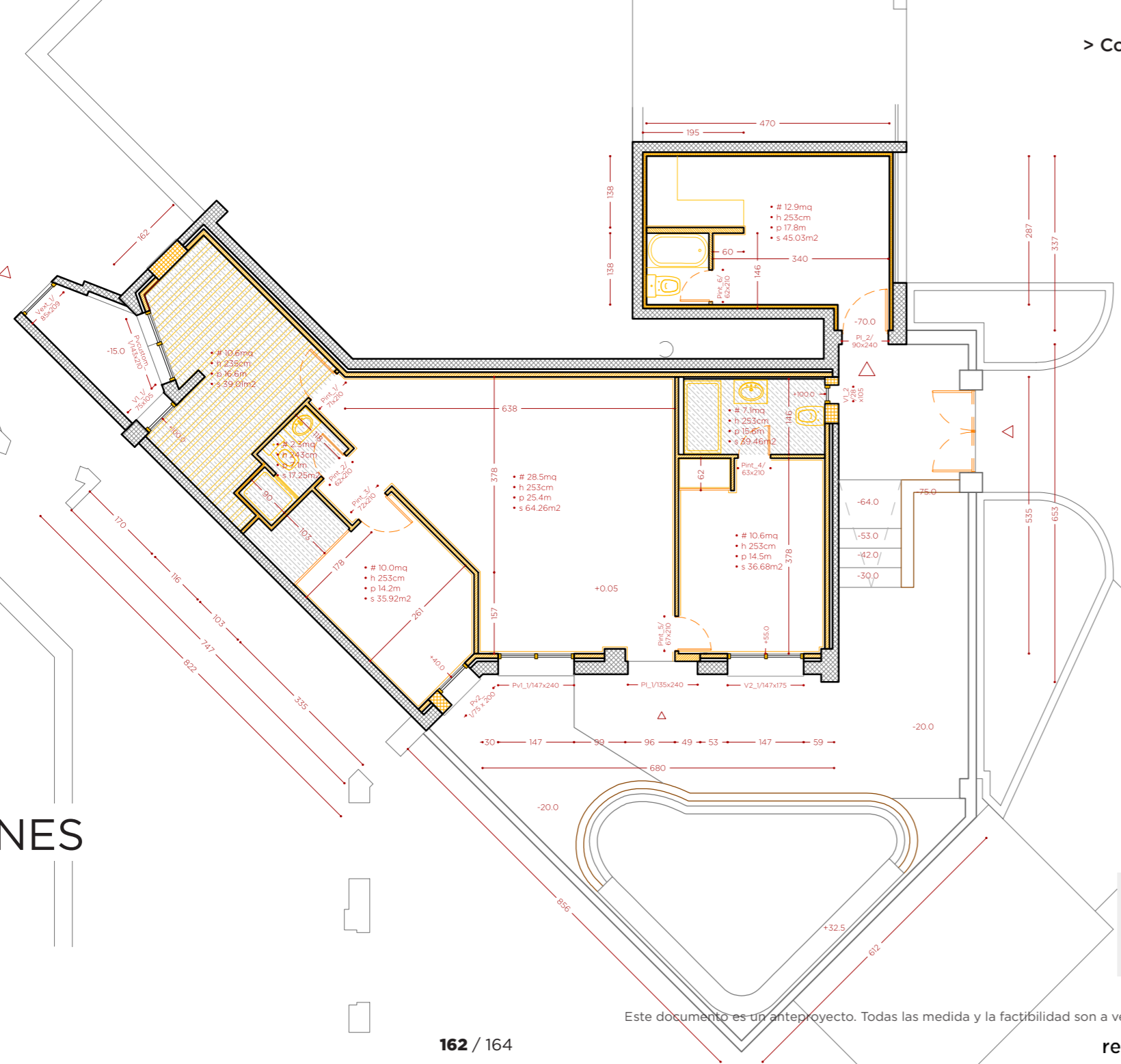
scale_1:100



PLANO PROYECTO

reformemos#127_@lcampo2-CONS - DEF19

• SUP útil • # TOT 88.2m2



Este documento es un anteproyecto. Todas las medida y la factibilidad son a verificar en obra.

Este documento es un anteproyecto. Todas las medida y la factibilidad son a verificar en obra.



www.reformemos.com/es