



reformemos

4.0

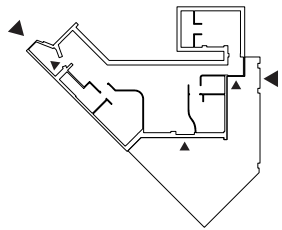
***86m² + 60 exteriores** || 3 habs + 3 baños + jardín y piscina



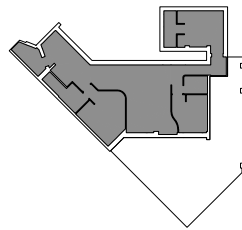
Un piso en mitad de un jardín.

@lcampo 2 es nuestra segunda reforma en la urbanización de los amantes de la naturaleza. Esta vez nos encontramos en una colonia muy especial donde pisos y jardines se enterlazan en una diseño ochentero con muchos ángulos.

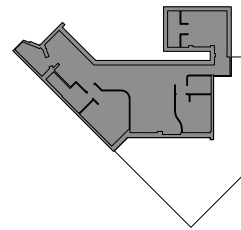
Es el momento de suavizar el módulo y armonizar la distribución del espacio. Las curvas del salón conectan las entradas, pasando por la cocina. No hay pasillos, solo un único volumen distribuidor central.



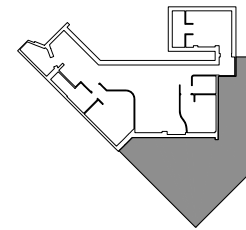
2 entradas




***S útil 86m²**



S constr. 105m²

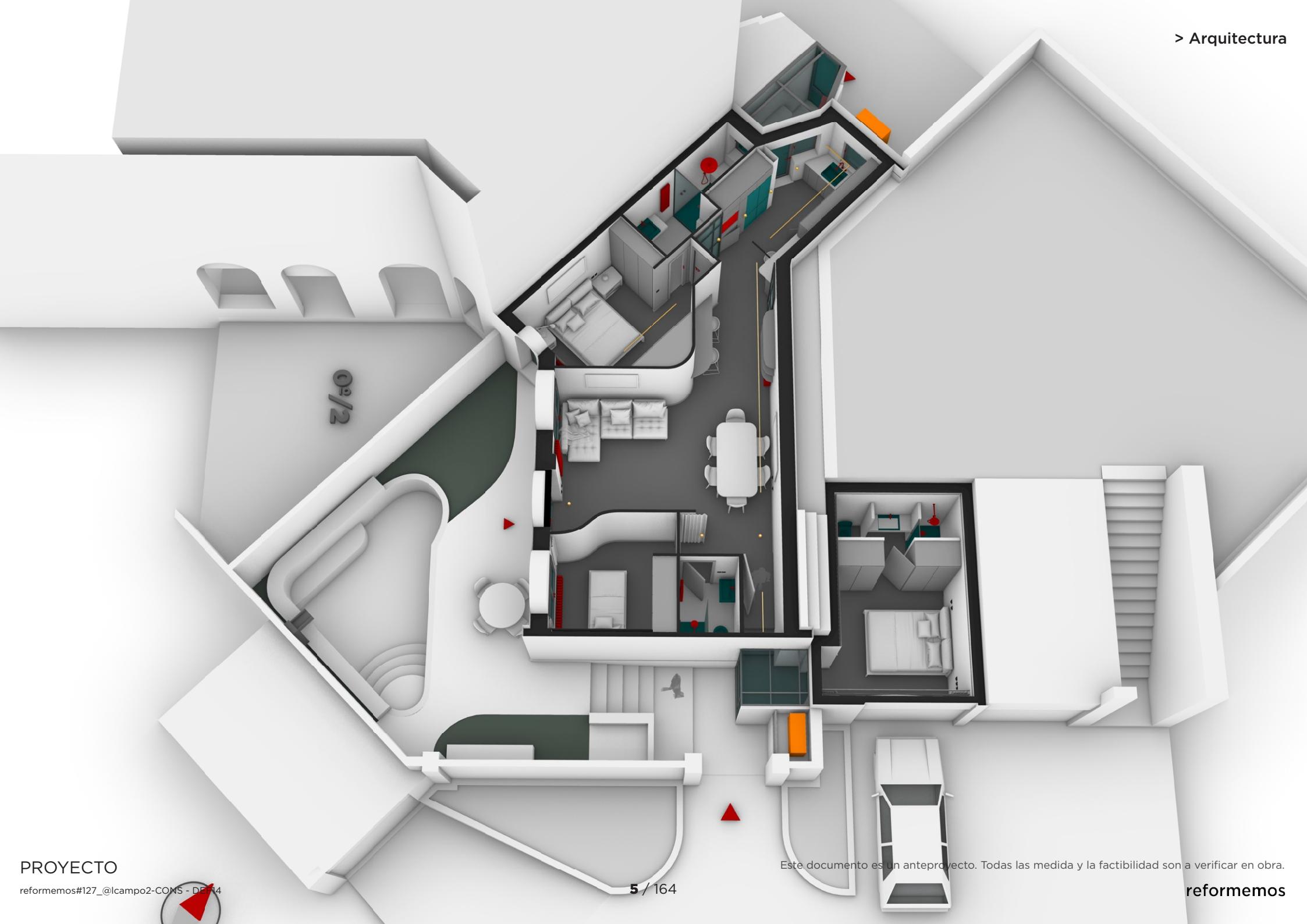


S jardín 60m²



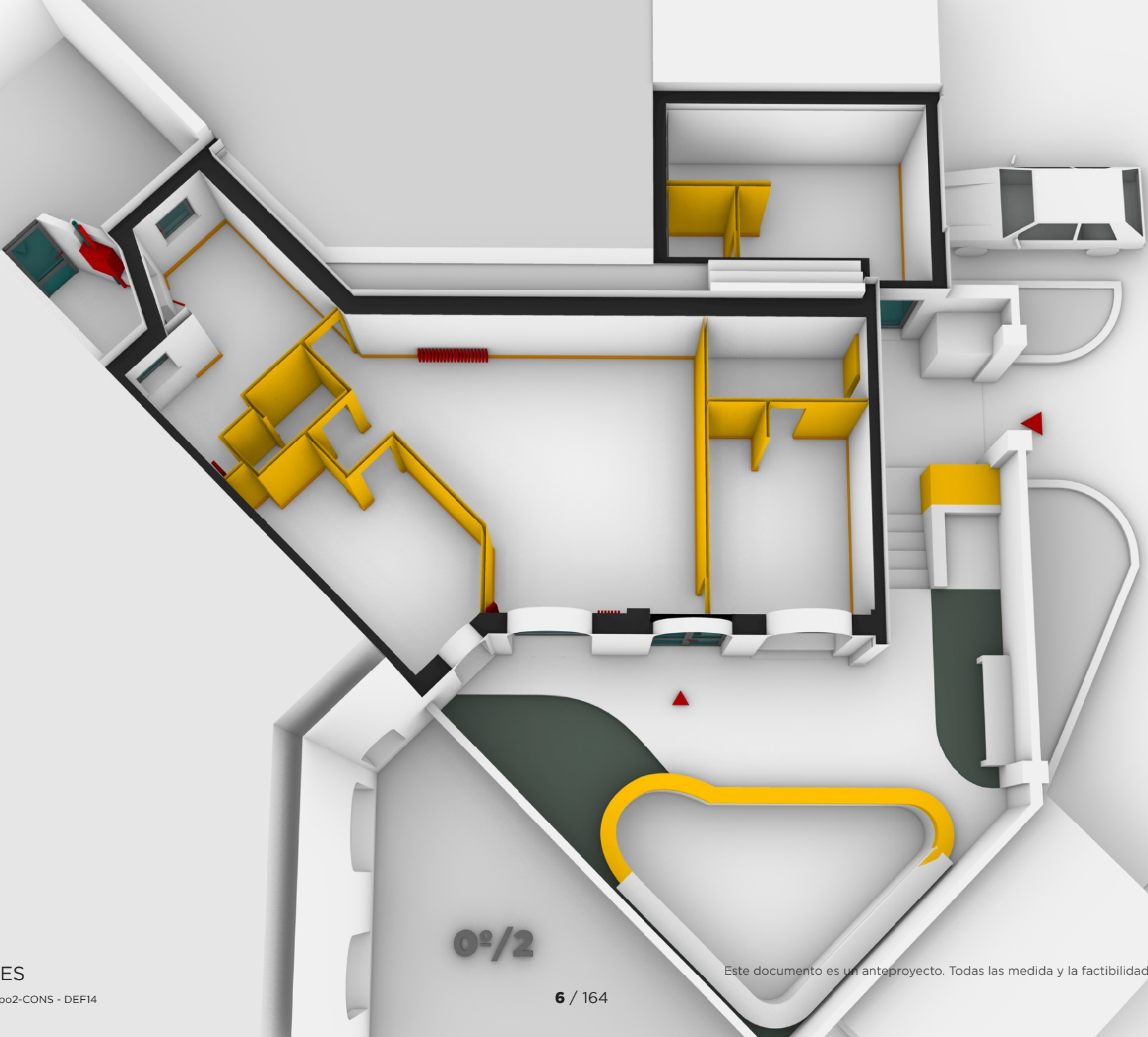
Arquitectura

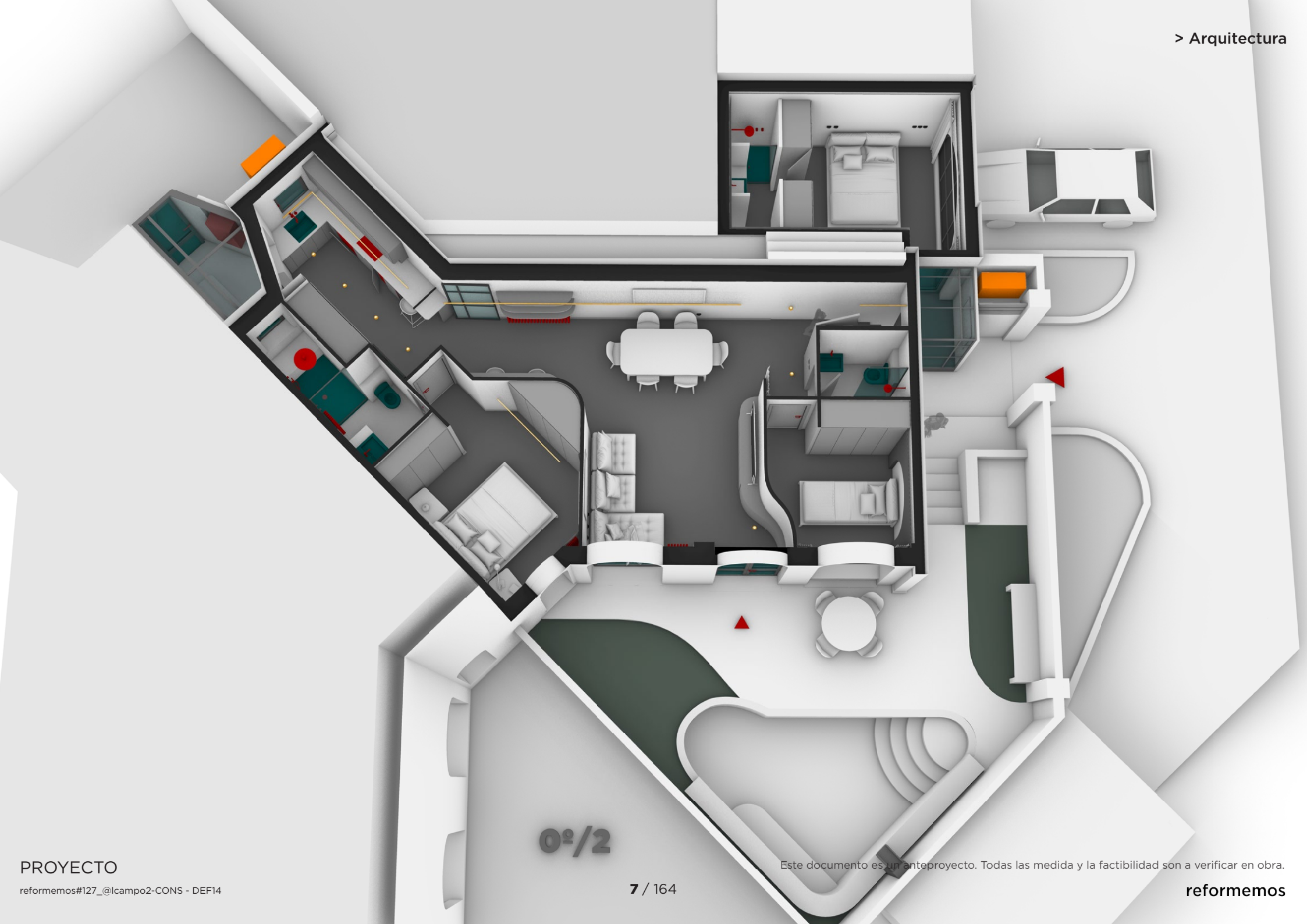




02/12

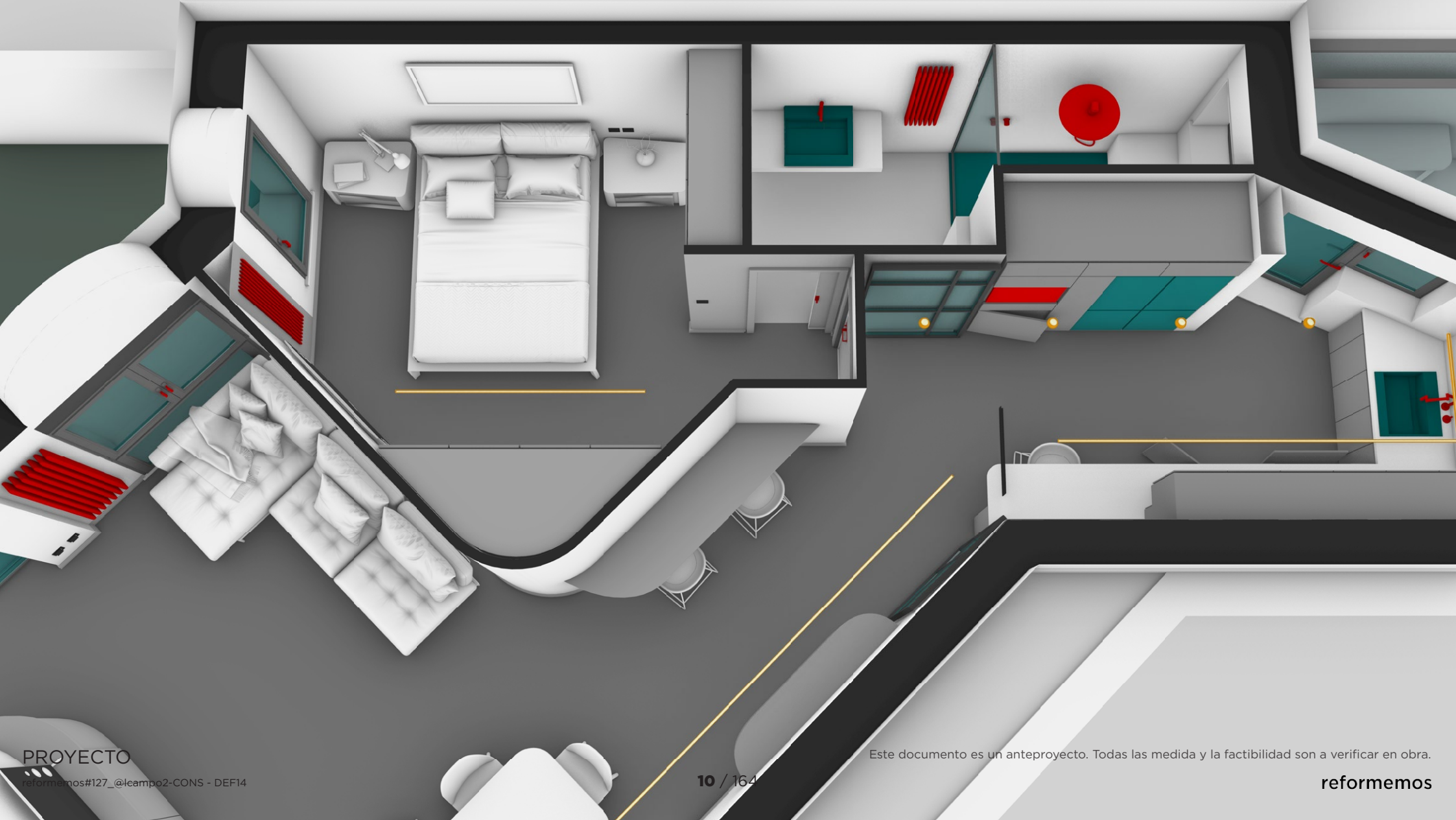




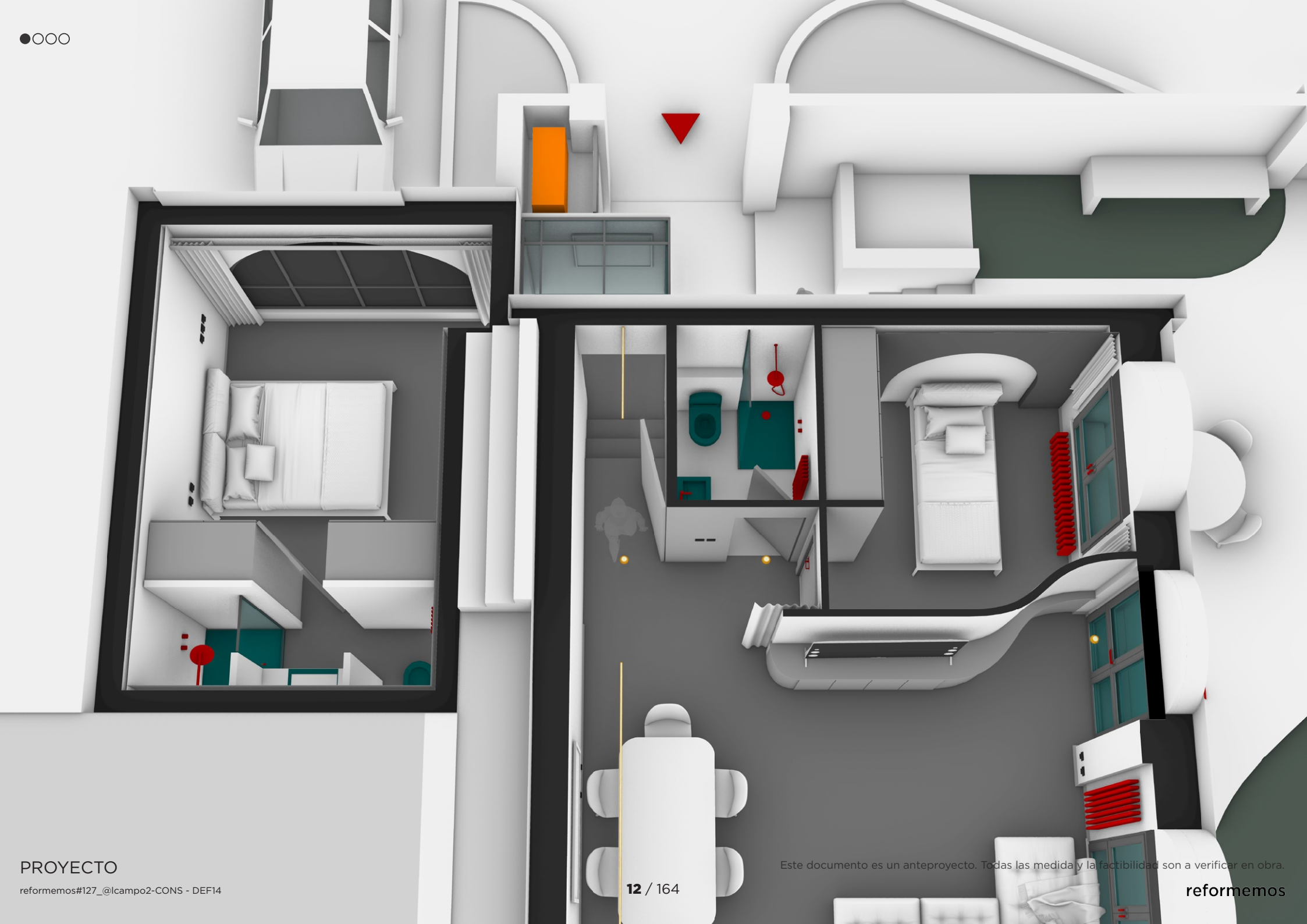


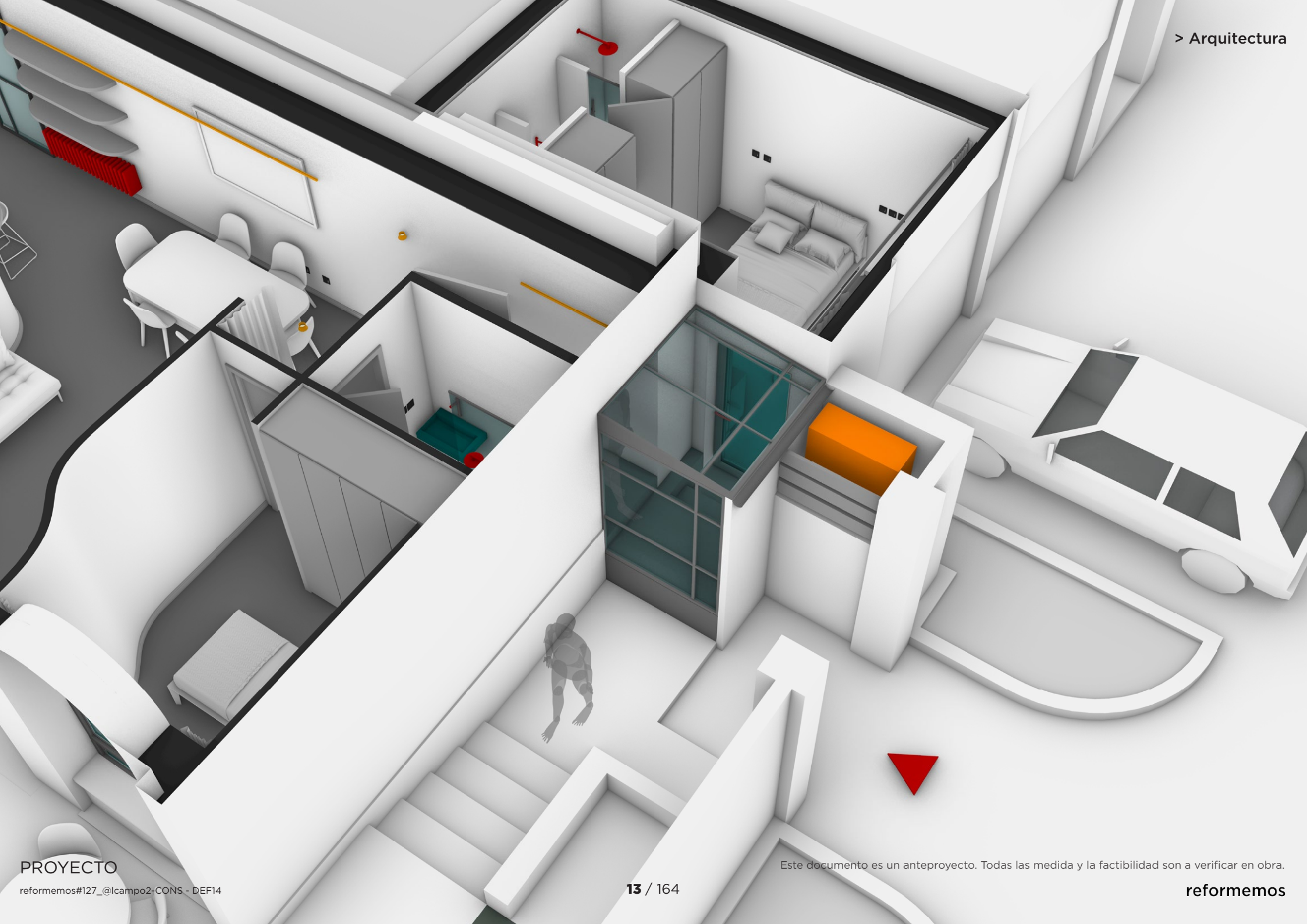

















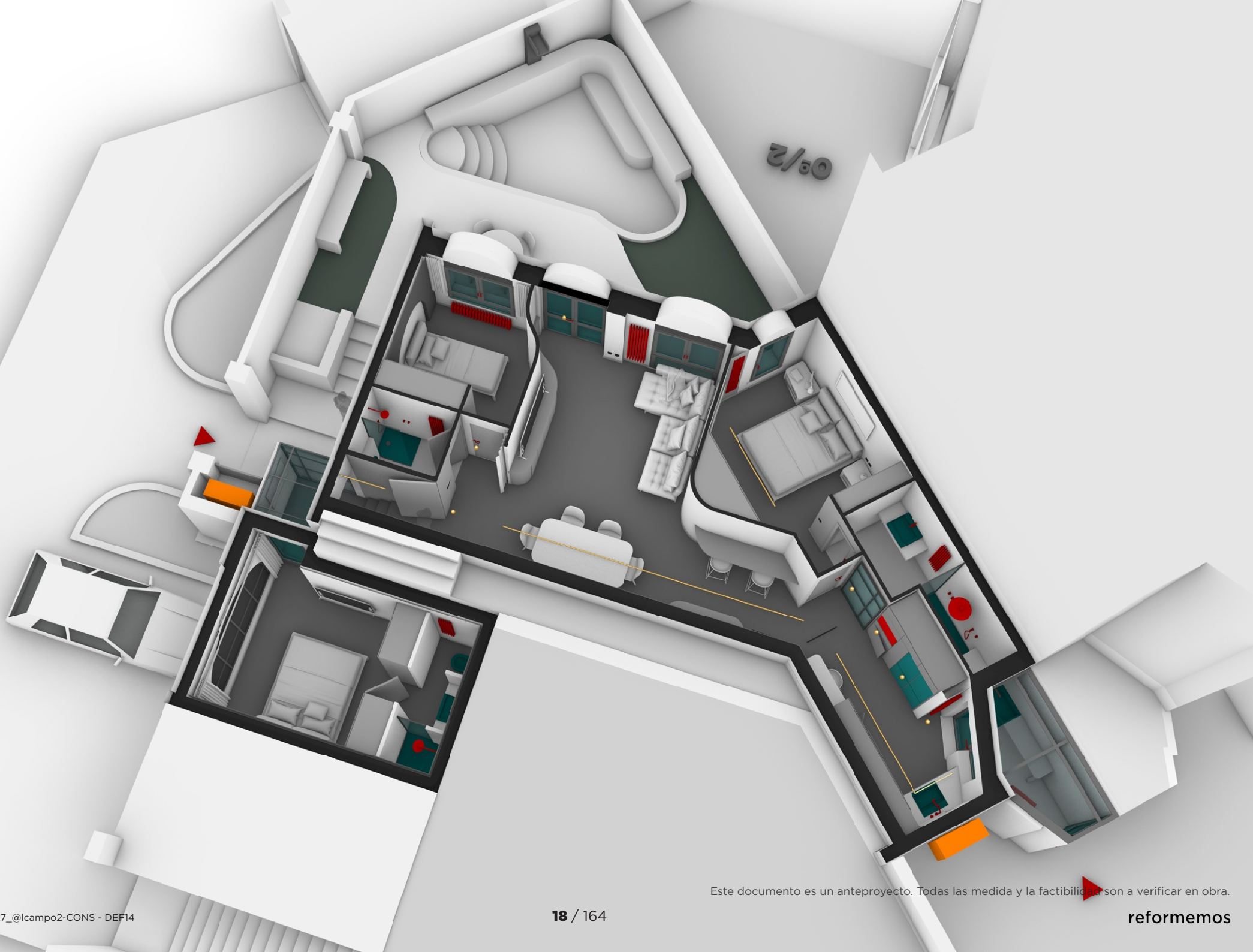




03/2

Este documento es un anteproyecto. Todas las medidas y la factibilidad son a verificar en obra.

reformemos



Este documento es un anteproyecto. Todas las medidas y la factibilidad son a verificar en obra.

r#127_@lcampo 2

85m2 + 60 exterior* || 3 habs + 3 baños + 2 cocinas + 1 lavadero ext

Un piso en mitad de un jardín

@lcampo 2 es nuestra segunda reforma en la urbanización de los amantes de la naturaleza. Esta vez nos encontramos en una colonia muy especial donde pisos y jardines se entrelazan en una diseño ochentero con muchos ángulos.

Es el momento de suavizar el módulo y armonizar la distribución del espacio. Las curvas del salón conectan las entradas, pasando por la cocina. No hay pasillos, solo un único volumen distribuidor.

Categoría Piso
Año 2025
Ubicación Madrid

Compartir



> mira el video 3D



www.reformemos.com/es

Este documento es un anteproyecto. Todas las medidas y la factibilidad son a verificar en obra.

Diseño





En caso de diferencia entre las imágenes de esta página y las sucesivas, se tendrán en cuenta las del capítulo **Materiales**



En caso de diferencia entre las imágenes de esta página y las sucesivas, se tendrán en cuenta las del capítulo **Materiales**



En caso de diferencia entre las imágenes de esta página y las sucesivas, se tendrán en cuenta las del capítulo **Materiales**



En caso de diferencia entre las imágenes de esta página y las sucesivas, se tendrán en cuenta las del capítulo **Materiales**



En caso de diferencia entre las imágenes de esta página y las sucesivas, se tendrán en cuenta las del capítulo **Materiales**



En caso de diferencia entre las imágenes de esta página y las sucesivas, se tendrán en cuenta las del capítulo **Materiales**



En caso de diferencia entre las imágenes de esta página y las sucesivas, se tendrán en cuenta las del capítulo **Materiales**





En caso de diferencia entre las imágenes de esta página y las sucesivas, se tendrán en cuenta las del capítulo **Materiales**



r#127_@lcampo 2

85m2 + 60 exterior* || 3 habs + 3 baños + 2 cocinas + 1 lavadero ext

Un piso en mitad de un jardín

@lcampo 2 es nuestra segunda reforma en la urbanización de los amantes de la naturelaza. Esta vez nos encontramos en una colonia muy especial donde pisos y jardines se enterlazan en una diseño ochentero con muchos ángulos.

Es el momento de suavizar el módulo y armonizar la distribución del espacio. Las curvas del salón conectan las entradas, pasando por la cocina. No hay pasillos, solo un único volumen distribuidor.

Categoría	Piso
Año	2025
Ubicación	Madrid

Compartir



> mira el interior

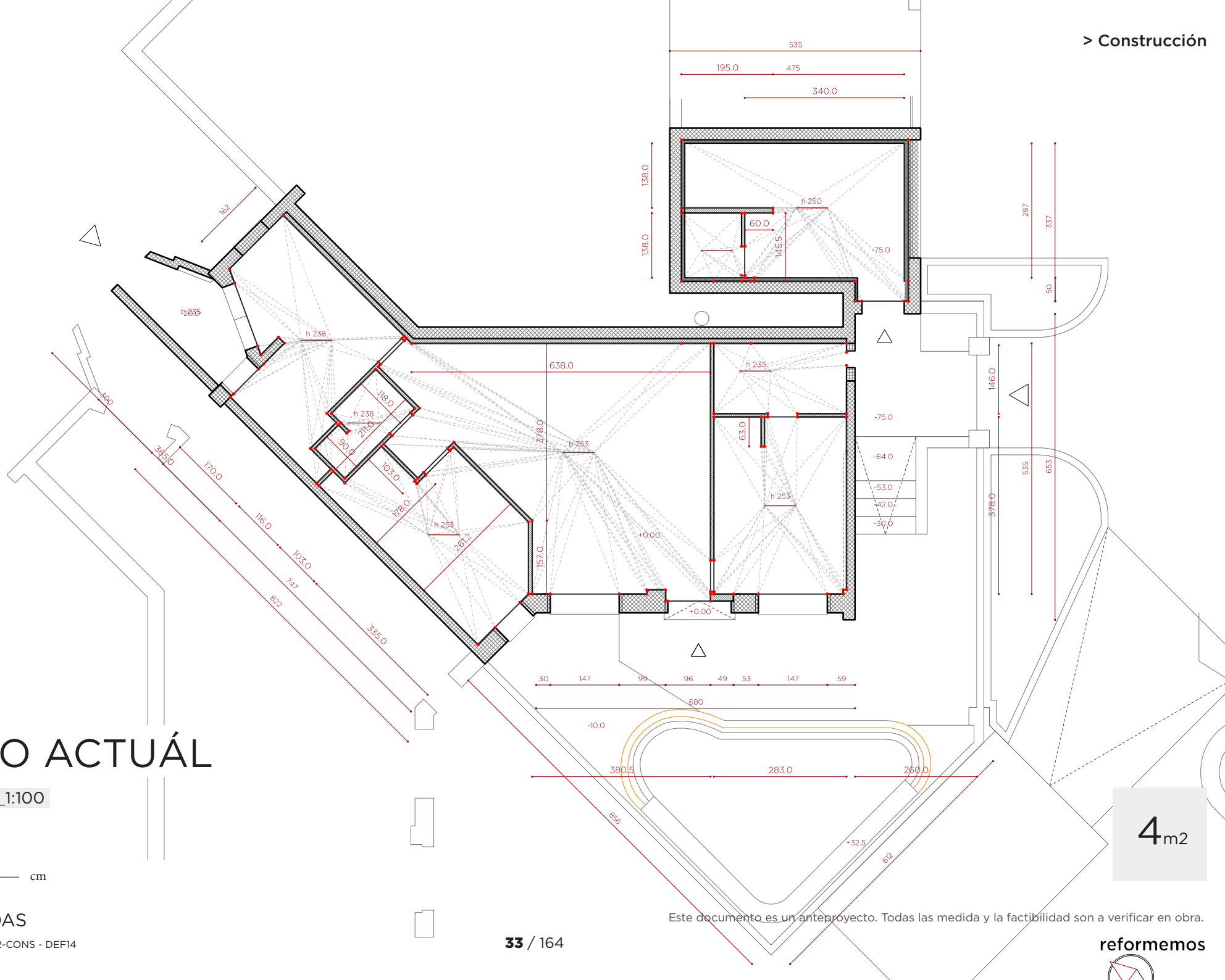


www.reformemos.com/es

En caso de diferencia entre las imágenes de esta página y las sucesivas, se tendrán en cuenta las del capítulo **Materiales**

Construcción





ESTADO ACTUÁL

scale_1:100

Month	Number of People
60	60
100	100
180	180
250	250

PLANO MEDIDAS

reformemos#127_@lcampo2-CONS - DEF14

33 / 164

Este documento es un anteproyecto. Todas las medida y la factibilidad son a verificar en obra.

4_{m2}

reformemos





>90M2

>60M2

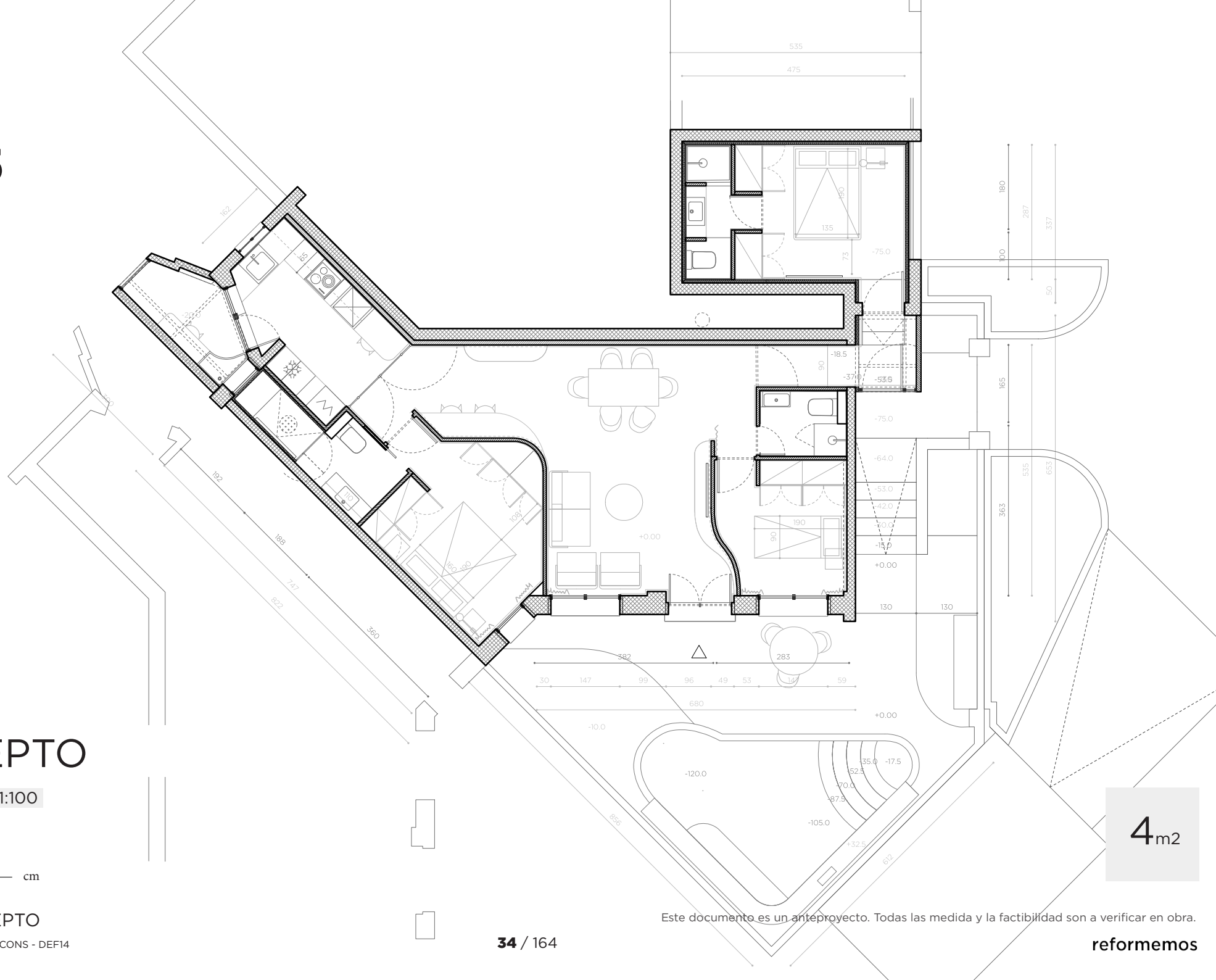
CONCEPTO

scale_1:100

Length (cm)	Number of People
60	10
100	20
180	40
250	60

PLANO CONCEPTO

















reformemos#127_@lcampo2-CONS - DEF14



Este documento es un anteproyecto. Todas las medida y la factibilidad son a verificar en obra.

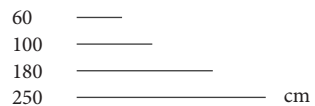
reformemos



- | | |
|---|-------------------|
|  | 1a/PAVIMENTO 3 |
|  | 1b/PAVIMENTO 2 |
| | 1c/PAVIMENTO 1 |
|  | 1d/SUELO |
|  | 2a/RODAPIÉ |
|  | 2b/CONTRAPARED |
|  | 2c/PAREDES 1m |
|  | 2d/PAREDES INT |
| | 3a/CORDOLO |
| | 3b/FALSOTECHO |
| | 3c/TECHO |
|  | 4a/PUERTAVENTANAS |
|  | 4a2/PUERTAVENTANA |
|  | 4a3/PUERTAVENTANA |
|  | 4b/VENTANAS |
|  | 4b2/VENTANAS 2 |
|  | 4b3/VENTANAS EXT |
|  | 5a/ PUERTAS MUROS |
|  | 5b/PUERTAS INT |
|  | 5c/INGRESO |

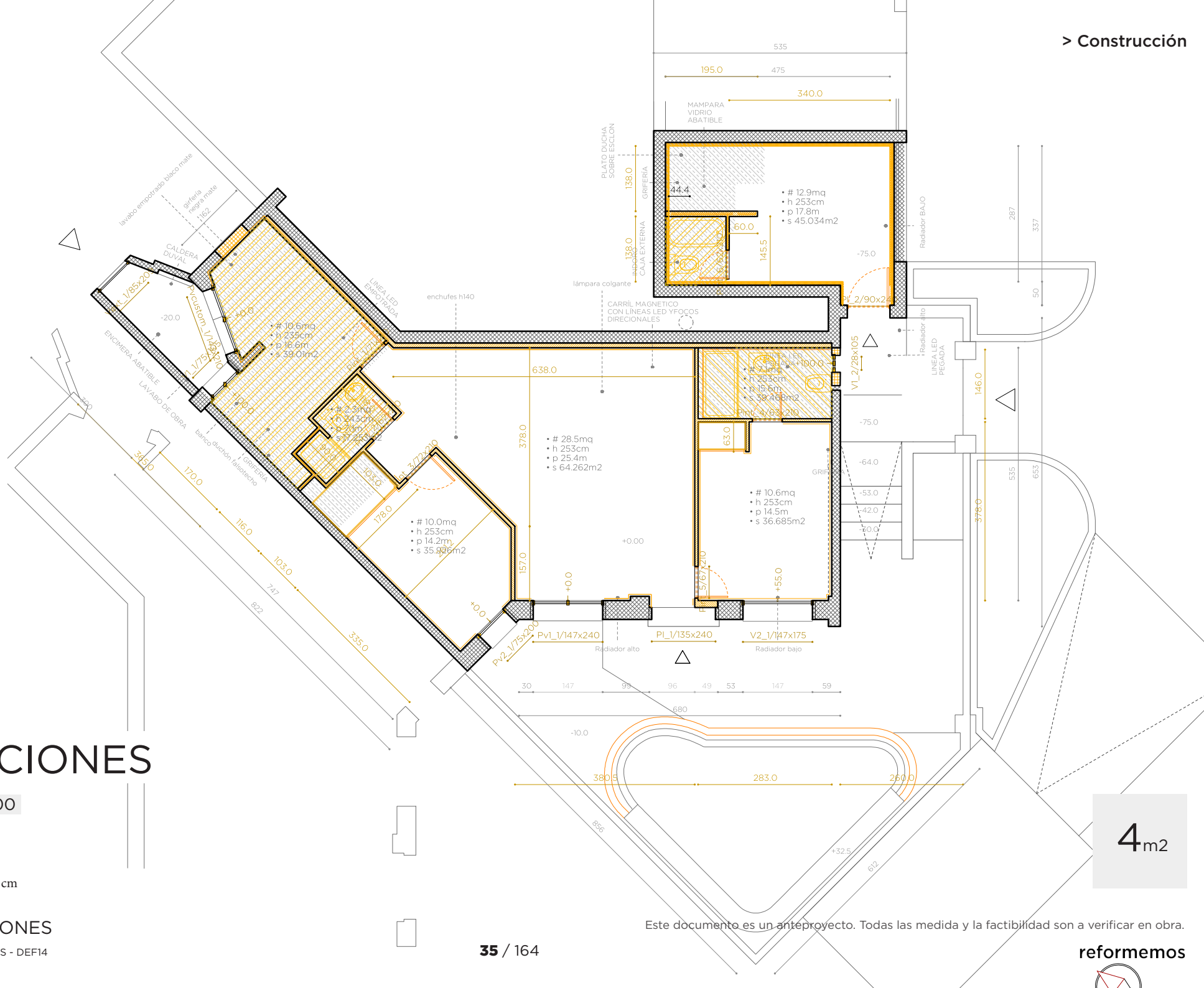
DEMOLICIONES

scale_1:100



PLANO DEMOLICIONES

reformemos#127_@lcampo2-CONS - DEF14



Este documento es un anteproyecto. Todas las medida y la factibilidad son a verificar en obra.



[PRO] _progetto

- 1a/SUELO
- 1b/PAVIMENTO 1
- 1c/PAVIMENTO 2
- 1d/PAVIMENTO 3
- 2a/PAREDES INT 1
- 2b/PAREDES INT 2
- 2c/PAREDES INT 3
- 2d/PAREDES 1m
- 2e/CONTRAPARED
- 2f/RODAPÍE
- 3a/TECHO
- 3b/FALSO TECHO
- 4a/PUERTAVENTANA
- 4b/PUERTAVENTANA 2
- 4c/PUERTAVENTANA C
- 4d/VENTANA 1
- 4e/VENTANA 2
- 4e/VENTANA EXT
- 5a/PUERTA MUROS
- 5b/PUERTA INT
- 5c/INGRESO
- 6a/GUARNECIDO
- 6b/BALDOSAS 1
- 6c/BALDOSAS 2
- 6d/PAPEL 1
- 6e/PAPEL 2
- 7a/ARMARIO 1
- 7b/ARMARIO 2
- 7c/ARMARIO 3
- 7d/ESTANTERIA 1
- 7e/ESTANTERIA 2
- 7f/ESTANTERIA 3

PROYECTO

scale_1:100

- 60
 - 100
 - 180
 - 250
- cm

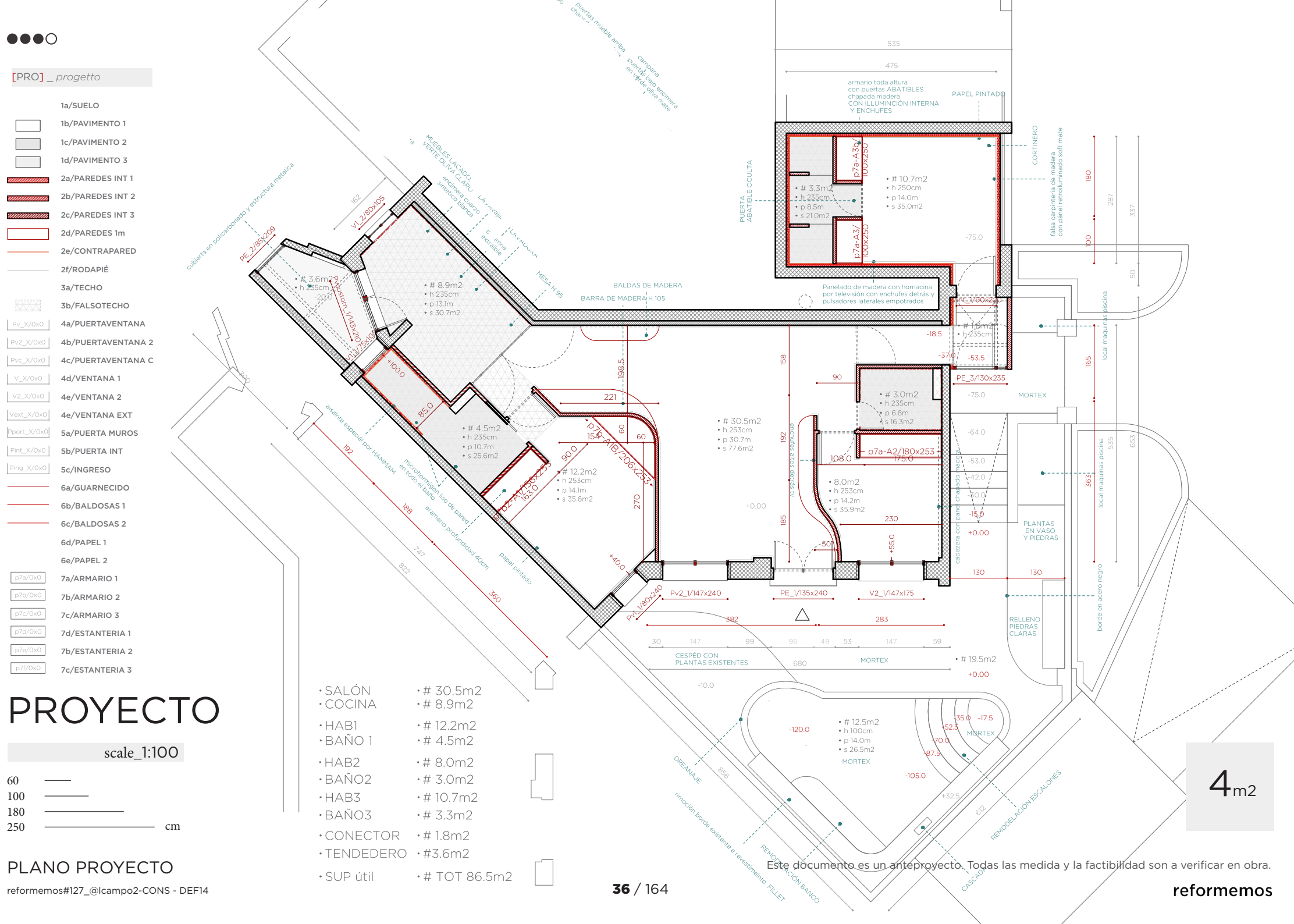
PLANO PROYECTO

reformemos#127_@lcampo2-CONS - DEF14

- SALÓN
 - COCINA
 - HAB1
 - BAÑO 1
 - HAB2
 - BAÑO2
 - HAB3
 - BAÑO3
 - CONECTOR
 - TENDEDERO
 - SUP útil
- # 30.5m2
 - # 8.9m2
 - # 12.2m2
 - # 4.5m2
 - # 8.0m2
 - # 3.0m2
 - # 10.7m2
 - # 3.3m2
 - # 1.8m2
 - # 3.6m2
 - # TOT 86.5m2

Este documento es un anteproyecto. Todas las medidas y la factibilidad son a verificar en obra.

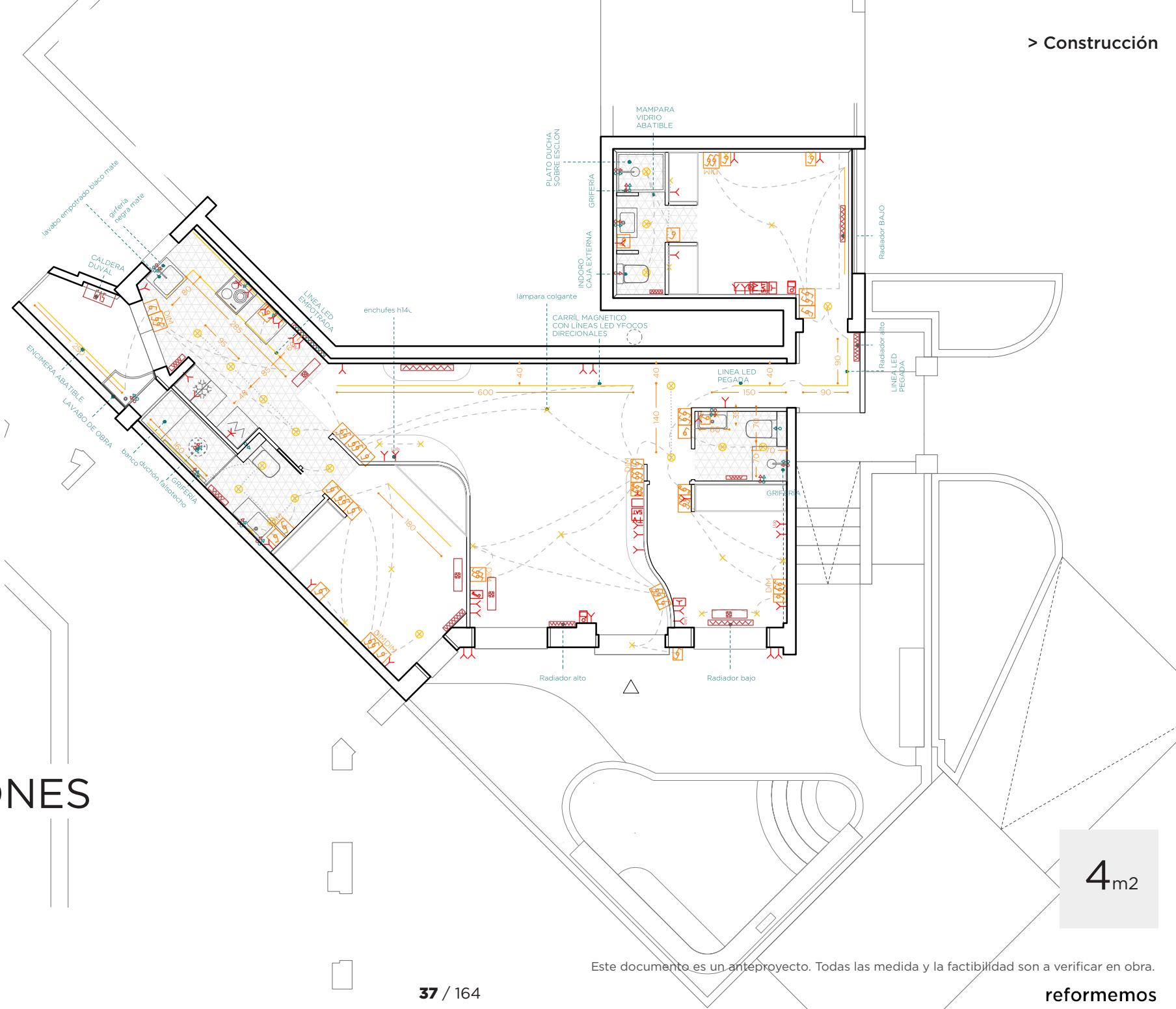
reformemos



4m2

[INST] _installazioni

-  1a-b/COCINA_elem. h2O
-  2a-b/BAÑO_elementi
-  3a-b/ASEO_elementi
-  3a-b/BAÑO_2_elem.
-  5a-b/COCINA_elem. elet.
-  6a1/PUNTOS_mono SEMP.
-  6a2/PUNTOS_mono CONM.
-  6a3/PUNTOS_mono CRUC.
-  6b1/PUNTOS_doble SEMP.
-  6b2/PUNTOS_doble CONM.
-  6b3/PUNTOS_doble CRUC.
-  6c1/ECHUFES_simple_A16
-  6c2/ECHUFES_simple_A24
-  6c3/ECHUFES_
-  6d1/ECHUFES_tel_TELEF.
-  6d2/ECHUFES_tel_CITOF.
-  6d3/ECHUFES_tel_DATI
-  6d1/ECHUFES_tv_TV
-  6d2/ECHUFES_tv_ANT.
-  6d3/ECHUFES_tv_SATEL.
-  6e1/ILLUMIN_PUNTOS
-  6e2/ILLUMIN_FOCOS
-  6e3/ILLUMIN_EMPOTRADAS
-  7a1/GAS_BOILER
- 7a2/GAS_
- 7a3/GAS_
- 7b1/CALEF_RADIADORES
- 7b2/CALEF_
- 7b3/CALEF_TOALLEROS.
- 7c1/CLIMA_SPLIT
- 7c2/CLIMA_
- 7c3/CLIMA_



INSTALACIONES

scale_1:100

60
100
180
250 cm

PLANO PROYECTO

reformemos#127_@lcampo2-CONS - DEF14

4m2



[PRO] _progetto

- 1a/SUELO
- 1b/PAVIMENTO 1
- 1c/PAVIMENTO 2
- 1d/PAVIMENTO 3
- 2a/PAREDES INT 1
- 2b/PAREDES INT 2
- 2c/PAREDES INT 3
- 2d/PAREDES 1m
- 2e/CONTRAPARED
- 2f/RODAPÍE
- 3a/TECHO
- 3b/FALSO TECHO
- 4a/PUERTAVENTANA
- 4b/PUERTAVENTANA 2
- 4c/PUERTAVENTANA C
- 4d/VENTANA 1
- 4e/VENTANA 2
- 4e/VENTANA EXT
- 5a/PUERTA MUROS
- 5b/PUERTA INT
- 5c/INGRESO
- 6a/GUARNECIDO
- 6b/BALDOSAS 1
- 6c/BALDOSAS 2
- 6d/PAPEL 1
- 6e/PAPEL 2
- 7a/ARMARIO 1
- 7b/ARMARIO 2
- 7c/ARMARIO 3
- 7d/ESTANTERIA 1
- 7e/ESTANTERIA 2
- 7f/ESTANTERIA 3

PLANO DEF

scale_1:100

- 60
 - 100
 - 180
 - 250
- cm

PLANO PROYECTO

reformemos#127_@lcampo2-CONS - DEF14

- SALÓN
 - COCINA
 - HAB1
 - BAÑO 1
 - HAB2
 - BAÑO2
 - HAB3
 - BAÑO3
 - CONECTOR
 - TENDEDERO
 - SUP útil
- # 30.5m2
 - # 8.9m2
 - # 12.2m2
 - # 4.5m2
 - # 8.0m2
 - # 3.0m2
 - # 10.7m2
 - # 3.3m2
 - # 1.8m2
 - # 3.6m2
 - # TOT 86.5m2

[INST] _installazioni

- 1a-b/COCINA_elem. h2O
- 2a-b/BAÑO_elementi
- 3a-b/ASEO_elementi
- 3a-b/BAÑO 2_elem.
- 5a-b/COCINA_elem. elet.
- 6a1/PUNTOS_mono SEMP.
- 6a2/PUNTOS_mono CONM.
- 6a3/PUNTOS_mono CRUC.
- 6b1/PUNTOS_doble SEMP.
- 6b2/PUNTOS_doble CONM.
- 6b3/PUNTOS_doble CRUC.
- 6c1/ECHUFES_simple_A16
- 6c2/ECHUFES_simple_A24
- 6c3/ECHUFES_
- 6d1/ECHUFES_tel_TELEF.
- 6d2/ECHUFES_tel_CITOF.
- 6d3/ECHUFES_tel_DATI
- 6d1/ECHUFES_tv_TV
- 6d2/ECHUFES_tv_ANT.
- 6d3/ECHUFES_tv_SATEL.
- 6e1/ILLUMIN._PUNTOS
- 6e2/ILLUMIN._FOCOS
- 6e3/ILLUMIN._EMPOTRADAS
- 7a1/GAS_BOILER
- 7a2/GAS_
- 7a3/GAS_
- 7b1/CALEF_RADIADORES
- 7b2/CALEF_
- 7b3/CALEF_TOALLEROS.
- 7c1/CLIMA_SPLIT
- 7c2/CLIMA_
- 7c3/CLIMA_

4m2

Este documento es un anteproyecto. Todas las medida y la factibilidad son a verificar en obra.

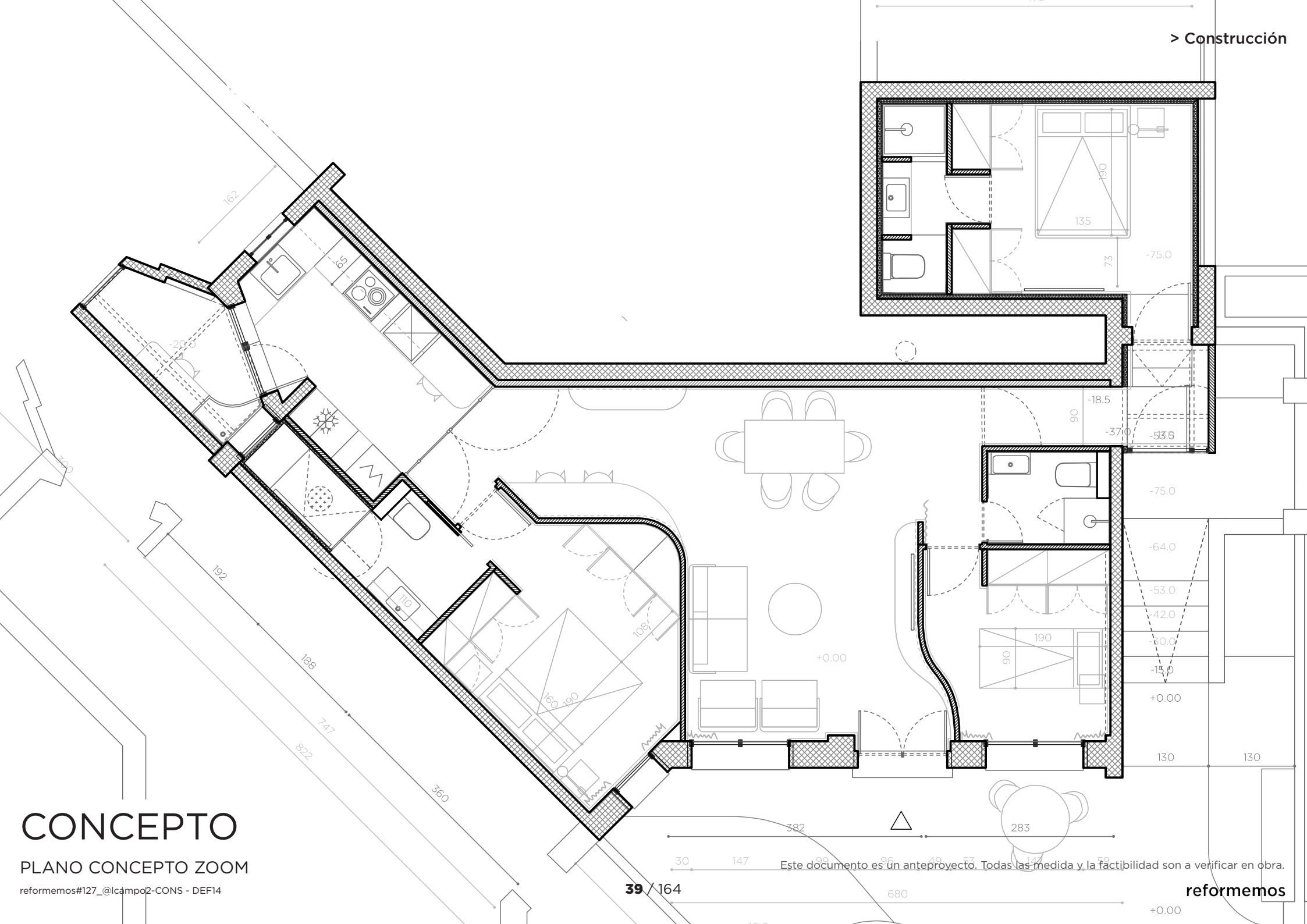
reformemos

CONCEPTO

PLANO CONCEPTO ZOOM

reformemos#127_@lcampo2-CONS - DEF14

Este documento es un anteproyecto. Todas las medidas y la factibilidad son a verificar en obra.



falsa carpintería de madera
con pánal retroiluminado soft mate

MORTEX

PLANTAS
EN VASO
Y PIEDRAS

RELLENO
PIEDRAS

reformemos

Este documento es un anteproyecto. Todas las medidas y la factibilidad son a verificar en obra.

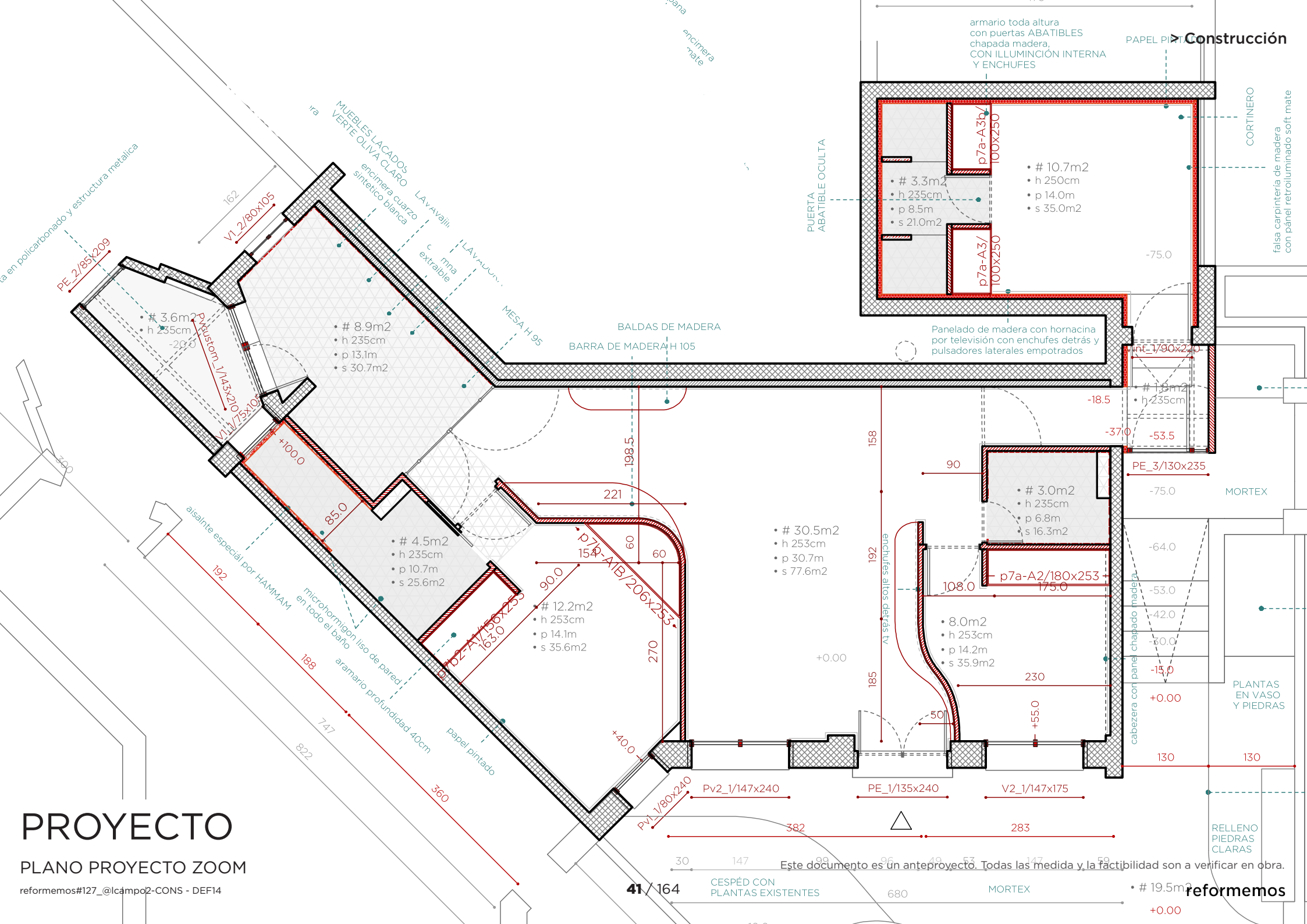
~~41/164~~

CESPÉD CON PLANTAS EXISTENTES

MORTEX

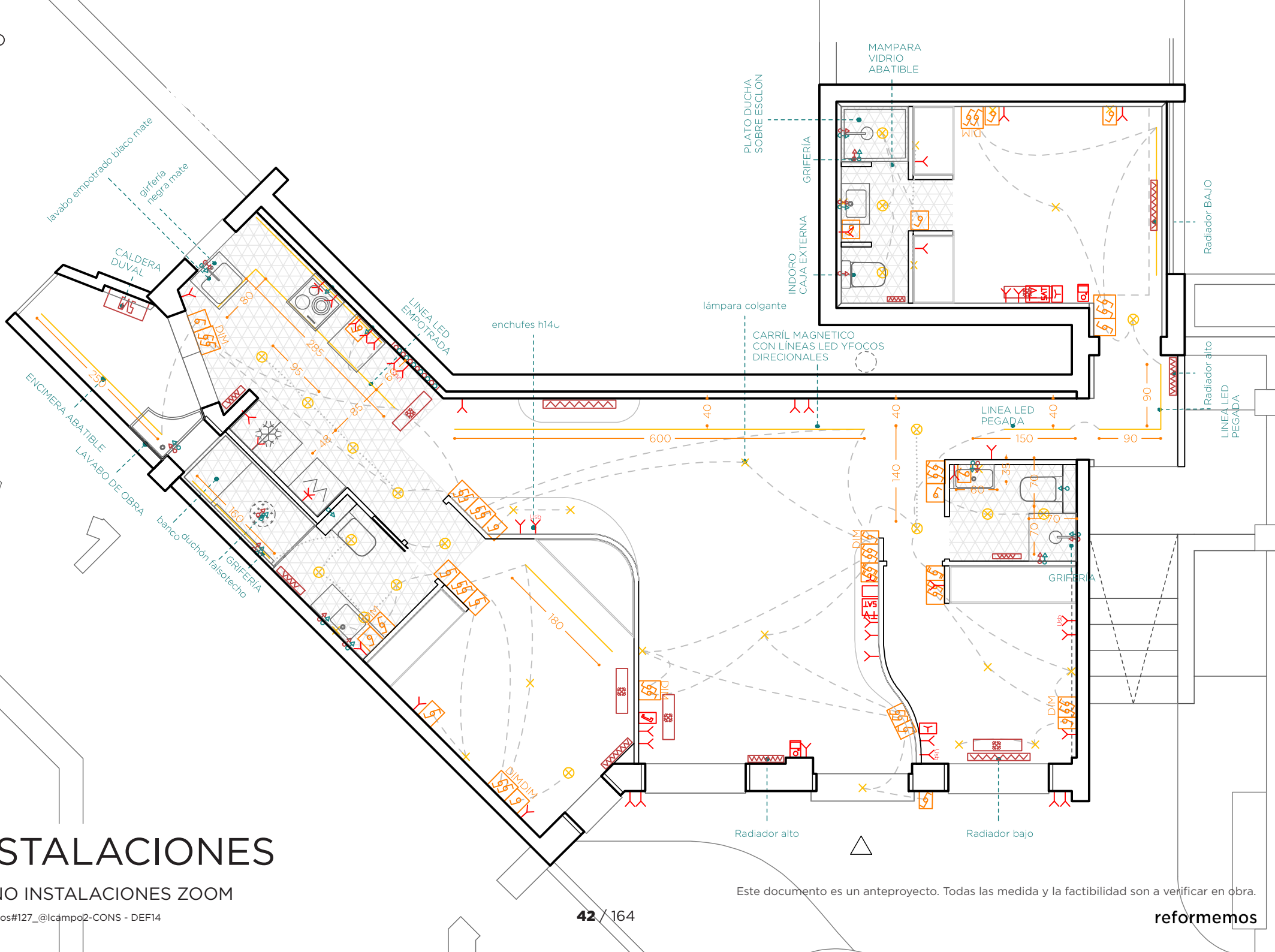
• # 19.5m2
+0.00

reformemos#127_@lcampo2-CONS - DEF14



PLANO INSTALACIONES ZOOM

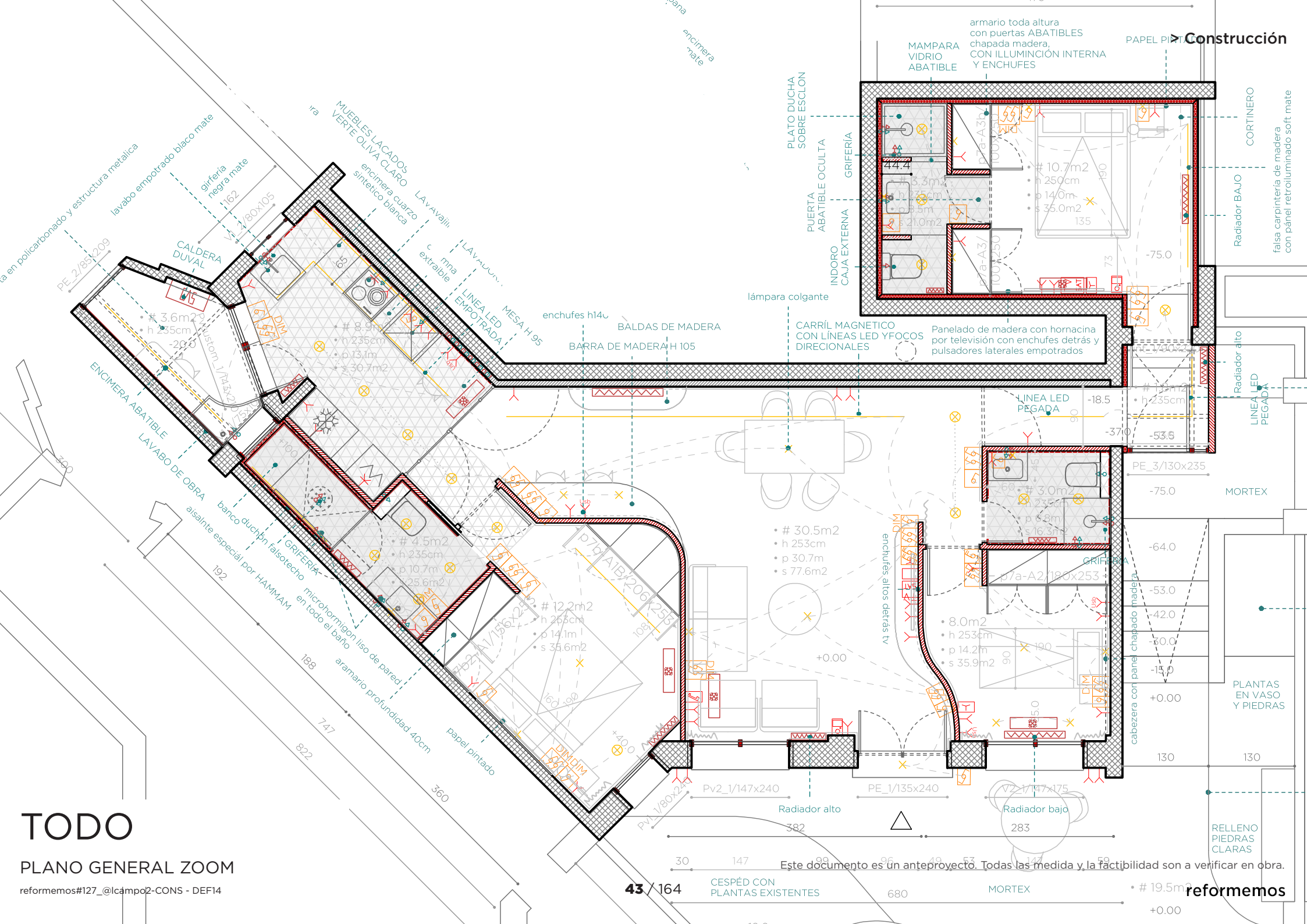
reformemos#127_@lcampo2-CONS - DEF14



TODO

PLANO GENERAL ZOOM

reformemos#127_@lcampo2-CONS - DEF14





PLANO DEF

scale_1:100

60 —
100 —
180 —
250 — cm

PLANO PROYECTO

reformemos#127_@lcampo2-CONS - DEF14

- SALÓN • # 30.5m²
- COCINA • # 8.9m²
- HAB1 • # 12.2m²
- BAÑO 1 • # 4.5m²
- HAB2 • # 8.0m²
- BAÑO2 • # 3.0m²
- HAB3 • # 10.7m²
- BAÑO3 • # 3.3m²
- CONECTOR • # 1.8m²
- TENEDERO • # 3.6m²
- SUP útil • # TOT 86.5m²

r#127_@lcampo 2

85m2 + 60 exterior* || 3 habs + 3 baños + 2 cocinas + 1 lavadero ext

Un piso en mitad de un jardín

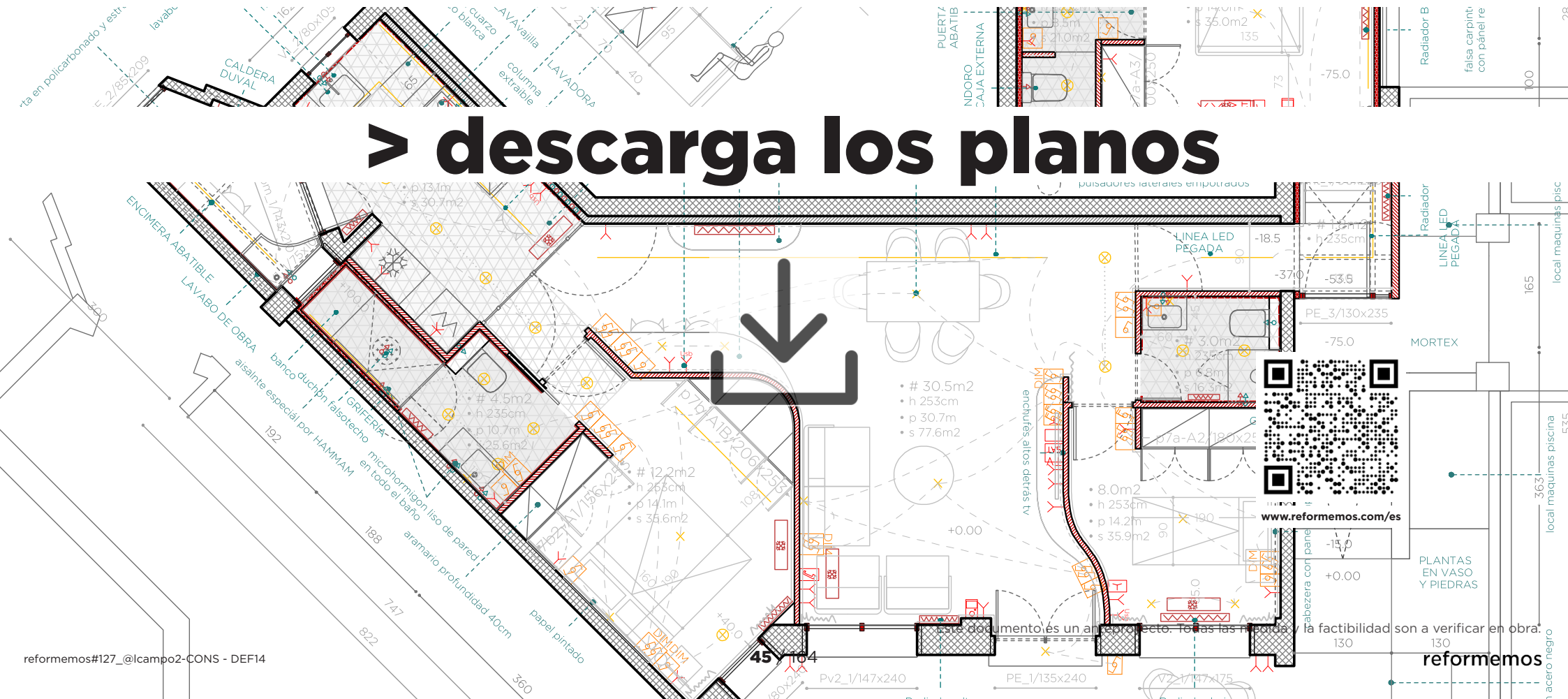
@lcampo 2 es nuestra segunda reforma en la urbanización de los amantes de la naturaleza. Esta vez nos encontramos en una colonia muy especial donde pisos y jardines se enterlazan en una diseño ochentero con muchos ángulos.

Es el momento de suavizar el módulo y armonizar la distribución del espacio. Las curvas del salón conectan las entradas, pasando por la cocina. No hay pasillos, solo un único volumen distribuidor.

Categoría	Piso
Año	2025
Ubicación	Madrid

Compartir

> descarga los planos



Planificación



r#127 @lcampo 2

DEMOLICIONES



DEMOLICIONES

PLANO 3D DEMOLICIONES

reformemos#127_@lcampo2-CONS - DEF14

DEMOLICIONES

scale_1:100

Day	Number of People
Day 1	60
Day 2	100
Day 3	180
Day 4	250

PLANO DEMOLICIONES

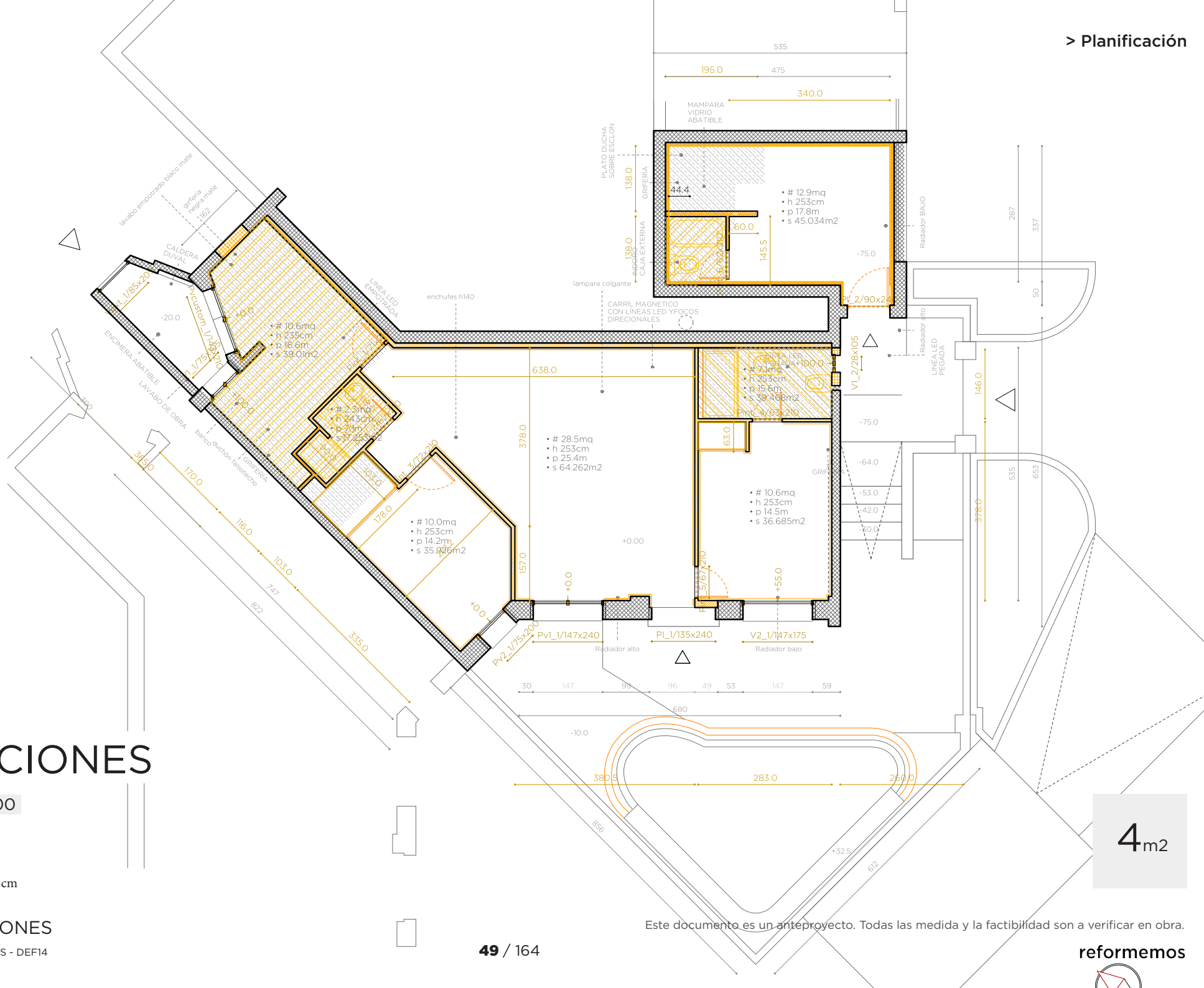
reformemos#127_@lcampo2-CONS - DEF14

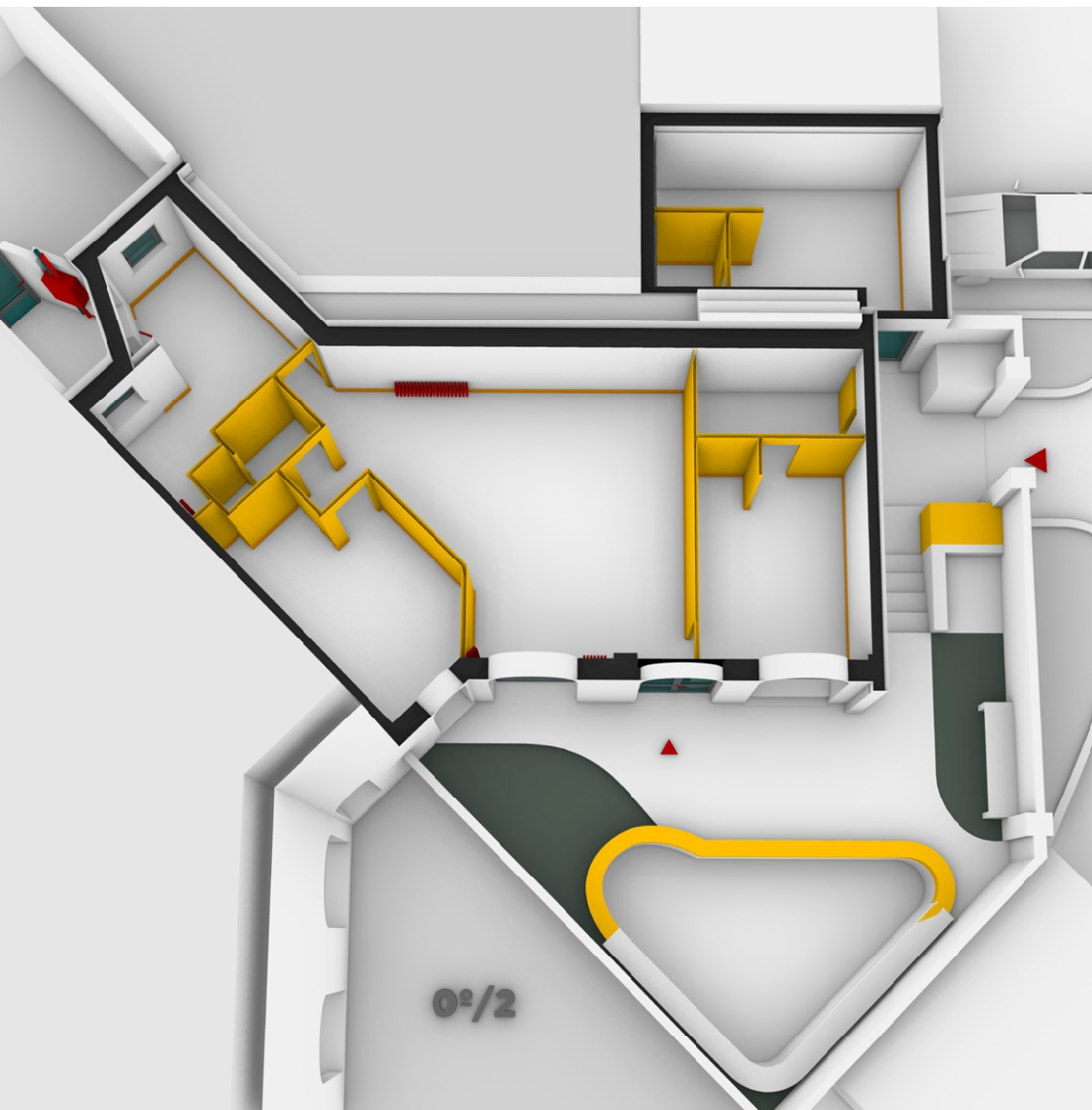
49 / 164

Este documento es un anteproyecto. Todas las medida y la factibilidad son a verificar en obra.

reformemos

4m2

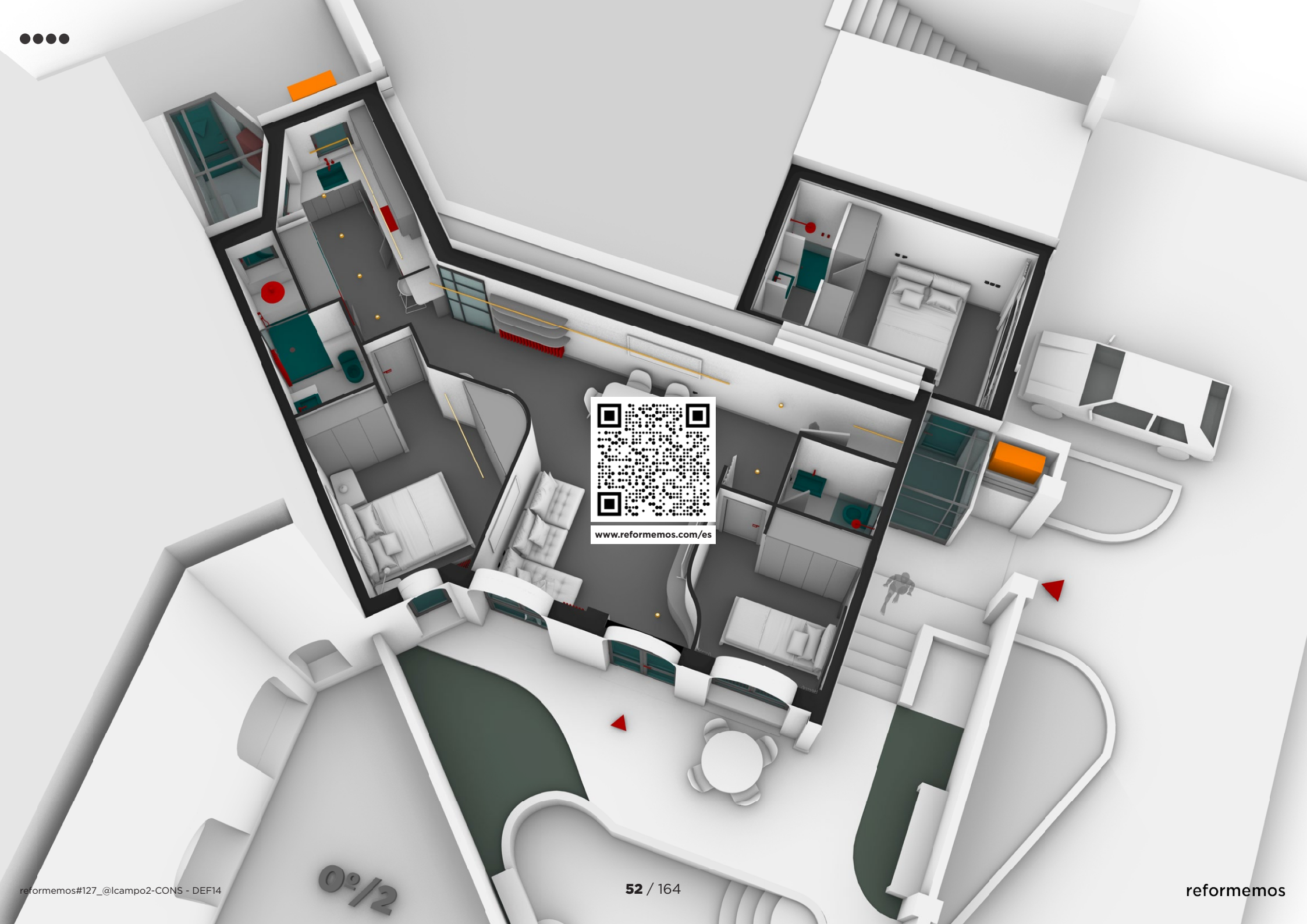




	1		DEMOLICIONES			
> partida	uds	trabajo	descripción	precio	medición	importe
			Demo1a-PAVIMENTO 3			
d01.01.a	m2	DEMOLICIÓN SOLADOS CERÁMICOS > COCINA	Demolición de solados cerámicos, por medios manuales, incluso limpieza sin retirada de escombros a pie de carga, sin transporte a vertedero y con p.p. de medios auxiliares sin medidas de protección colectivas.	0,00	10,58	0,00
			Demo1b-PAVIMENTO 2			
d02.01.b	m2	DEMOLICIÓN SOLADOS CERÁMICOS > BAÑOS	Demolición de solados cerámicos, por medios manuales, incluso limpieza sin retirada de escombros a pie de carga, sin transporte a vertedero y con p.p. de medios auxiliares sin medidas de protección colectivas.	0,00	5,20	0,00
			demo1c-PAVIMENTO 1			
d03.01.c	m2	DEMOLICIÓN PARQUET O TARIMA	Levantado de pavimentos de parquet o tarima, por medios manuales, sin incluir la base soporte, i/ limpieza sin retirada de escombros a pie de carga, sin transporte a vertedero y con p.p. de medios auxiliares y medidas de protección colectivas.	0,00	50,68	0,00
			demo1d-SUELO			
d04.01.d	m2	DEMOLICIÓN PLASTÓN MORTERO e<10 CM	Demolición de capa de plastón de mortero de hasta 10 centímetros de espesor, i/ limpieza sin retirada de escombros a pie de carga, sin transporte a vertedero y con p.p. de medios auxiliares sin medidas de protección colectivas	0,00	15,20	0,00
			demo2a-RODAPIÉ			
d05.02.a	m	LEVANTADO RODAPIÉ DE MADERA	Levantado de rodapié de madera, por medios manuales, i/ limpieza sin retirada de escombros a pie de carga, sin transporte a vertedero y con p.p. de medios auxiliares.	0,00	77,00	0,00
			Demo2b-TRASDOSADOS			
d06.02.b	m2	DEMOLICIÓN TABIQUE TRASDOSADO PLADUR > GARAJE	Demolición de tabique de ladrillo hueco sencillo o rasillón, por medios manuales, i/ limpieza sin carga ni retirada de escombros sobre contenedor, sin transporte a vertedero y con p.p. de medios auxiliares sin medidas de protección colectivas.	0,00	37,14	0,00
			demo2c-PAREDES 1m			
			demo2d-PAREDES INT			
d08.02.d	m2	DEMOLICIÓN TABIQUE HUECO SENCILLO	Demolición de tabique de ladrillo hueco sencillo o rasillón, por medios manuales, i/ limpieza sin carga ni retirada de escombros sobre contenedor, sin transporte a vertedero y con p.p. de medios auxiliares sin medidas de protección colectivas.	0,00	70,21	0,00
			demo02a-LATERALES			
d09.02.a	m2	PICADO ENLUCIDO YESO	Picado de enlucidos de yeso, por medios manuales, i/ limpieza sin retirada de escombros a pie de carga, sin transporte a vertedero y p.p. de medios auxiliares.	0,00	30,80	0,00
			demo02b-PAREDES EXT			
d10.02.b	m2	PICADO GUARNECIDO YESO	Picado de guarnecido de yeso por medios manuales, eliminándolos en su totalidad, dejando la fábrica soporte al descubierto, para su posterior revestimiento, i/ limpieza sin retirada de escombros a pie de carga, sin transporte a vertedero con p.p. de medios auxiliares.	0,00	10,00	0,00
			> APERTURA DE HUECO EN TABICAJE			
	>	APERT.HUECO P.PASO TABIQ.	Apertura de hueco en tabiquería para nueva puerta de paso, incluido suministro, recibido aplomado y colocación de prearco de pino, incluso limpieza, sin carga ni retirada de escombros a pie de carga.	0,00	2,00	0,00

demo02c-PORTANTES						
demo3a[techos]-MOLDURAS TECHO						
d12.03.a	m	DEMOLICIÓN MOLDURAS DE ESCAYOLA	Demolición de molduras de escayola, i/ limpieza sin retirada de escombros a pie de carga, sin transporte a vertedero y con p.p. de medios auxiliares.	0,00	40,00	0,00
demo3b-FALSOTECHOS						
d13.03.b	m2	DEMOLICIÓN FALSO TECHO ESCAYOLA	Demolición de falsos techos continuos de placas de escayola, por medios manuales, i/ limpieza sin retirada de escombros a pie de carga, sin transporte a vertedero y con p.p. de mados auxiliares.	0,00	19,00	0,00
demo3c-TECHOS						
demo4a-PUERTAVENTANAS						
d15.04.a	uds	DESMONTAJE VENTANA MONOBLOC	Desmontaje de ventana monobloc con persiana, por medios manuales, incluso limpieza sin retirada de escombros a pie de carga, sin transporte a vertedero y con p.p. de medios auxiliares.	0,00	3,00	0,00
demo4b-VENTANAS						
d16.04.b	uds	DESMONTAJE VENTANA MONOBLOC	Desmontaje de ventana monobloc con persiana, por medios manuales, incluso limpieza sin retirada de escombros a pie de carga, sin transporte a vertedero y con p.p. de medios auxiliares.	0,00	3,00	0,00
demo4c-VENTANAS EXT						
demo5a-PUERTAS PORTANTE						
demo5b-PUERTAS INT						
d19.05.b	uds	DESMONTAJE. PUERTA DE PASO	Desmontaje de puerta de paso de cualquier tipo en tabiques, incluidos cercos, hojas y accesorios, por medios manuales y sin recuperación del material desmontado, apilado y traslado a pie de carga, i/ limpieza sin retirada de escombros a pie de carga, sin transporte a vertedero y con p.p. de medios auxiliares sin medidas de protección colectivas.	0,00	6,00	0,00
demo5c-INGRESO						
d20.05.c	uds	LEVANTADO DE PUERTA DE ENTRADA DOBLE	Levantado de puerta de entrada, incluye hoja, herrajes, cerradura y cerco. Limpieza y retirada de escombros a pie de obra. Sin recuperación.	0,00	1,00	0,00
	>	LEVANTADO DE PUERTA DE ENTRADA VIDRIO	Levantado de puerta de entrada, incluye hoja, herrajes, cerradura y cerco. Limpieza y retirada de escombros a pie de obra. Sin recuperación.	0,00	2,00	0,00
	>	LEVANTADO DE PUERTA REJA DE HIERRO	Levantado de PUERTA REJA, incluye hoja, herrajes, cerradura y cerco. Limpieza y retirada de escombros a pie de obra. Sin recuperación.	0,00	1,00	0,00
demo6a-BAÑO						
d21.06.a	uds	DESMONTAJE DE APARATOS SANITARIOS	Desmontaje de aparatos sanitarios y accesorios (lavabo, inodoro, lavadero. Excepto Bañero y plato de ducha), sin recuperación del material con retirada de escombros a pie de carga, sin incluir transporte a vertedero, i/ p.p. de medios auxiliares. En caso de necesitar la recuperación del sanitario, habría un sobre coste de 15€ por sanitario.	0,00	7,00	0,00
	>	LEVANTADO BAÑERA/ PLATO DE DUCHA	Levantado de bañera o platos de ducha, por medios manuales, i/ limpieza sin retirada de escombros a pie de carga, sin transporte a vertedero y con p.p. de medios auxiliares.	0,00	3,00	0,00

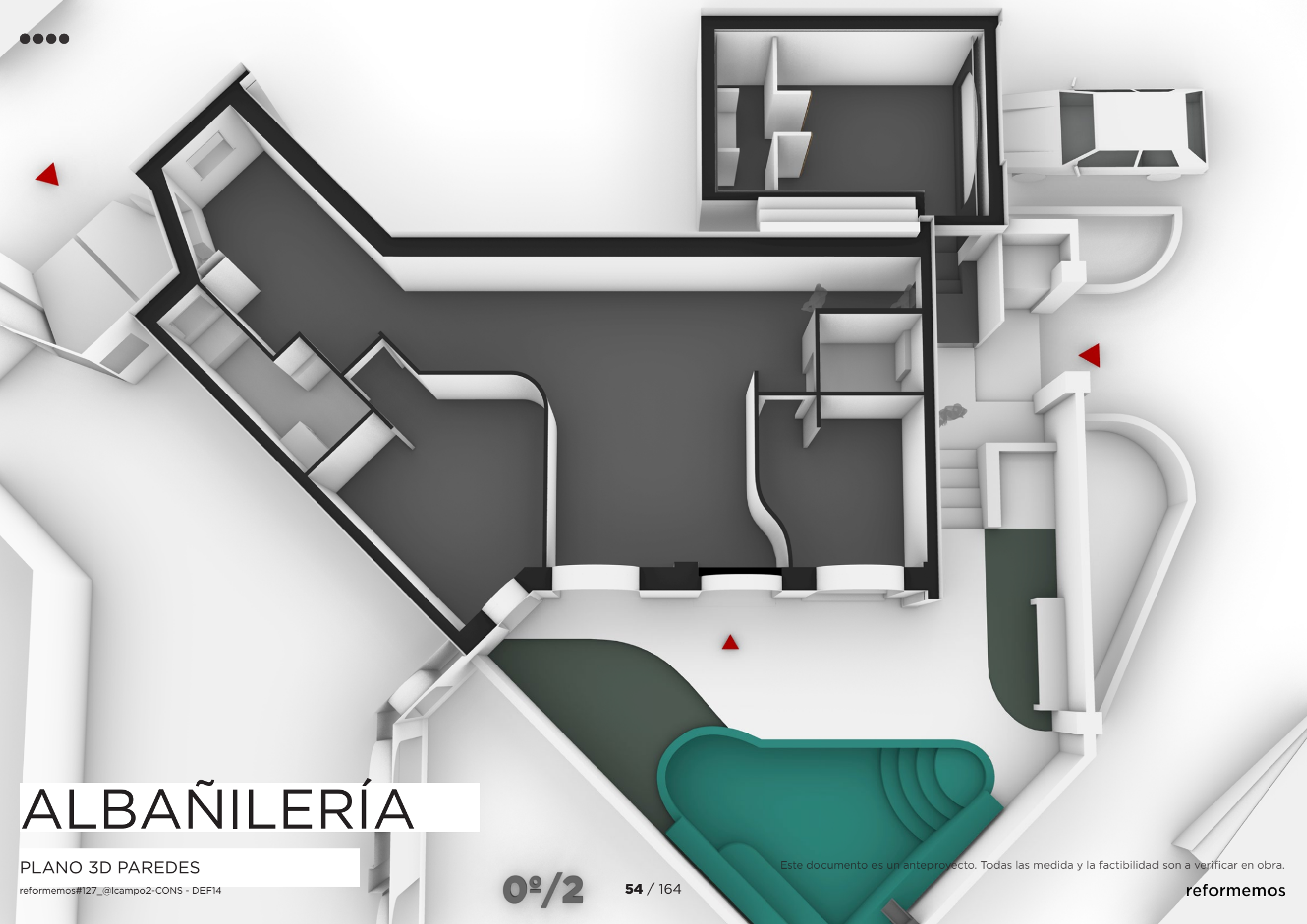
	>	DESMONTAJE INST. FONTANERÍA	Desmontaje de red de instalación fontanería, comprendiendo la red de agua y desagües con retirada de escombros a pie de carga, sin incluir transporte a vertedero, i/ p.p. de medios auxiliares.	0,00	3,00	0,00
demo6b-COCINA						
d22.06.b	uds	DESMONTAJE MUEBLES DE COCINA C/RECUP	Desmontaje de mobiliario de cocina constituido por armarios y repisas de cocina, a mano, con recuperación del material desmontado y acopio dentro de la misma vivienda, i/ limpieza sin retirada de escombros ni carga, sin incluir transporte a vertedero	0,00	2,00	0,00
	>	DESMONTAJE INST. FONTANERÍA	Desmontaje de red de instalación fontanería, comprendiendo la red de agua y desagües con retirada de escombros a pie de carga, sin incluir transporte a vertedero, i/ p.p. de medios auxiliares.	0,00	2,00	0,00
Demo7a-INSTALACIONES						
d23.07.a	uds	01.02.03 DESMONTAJE DE RADIADOR	Desmontaje de radiador de calefacción, con o sin recuperación, con retirada de escombros a pie de carga, sin incluir transporte a vertedero, i/ p.p. de medios auxiliares.	0,00	6,00	0,00
	>	01.01.01 DESMONTAJE INST. ELÉCTRICA	Desmontado de red de instalación eléctrica, comprendiendo tubos, cajas, mecanismos, con retirada de escombros a pie de carga, sin incluir transporte a vertedero, i/ p.p. de medios auxiliares.	0,00	2,00	0,00
	>	01.01.02 DESMONTAJE DE INSTALACION DE GAS	Desmontado de instalación de gas, comprendiendo la retirada de tuberías existentes, contador, i/ el taponado en la llave de abonado, con retirada de escombros a pie de carga, sin incluir transporte a vertedero, i/ p.p. de medios auxiliares.	0,00	1,00	0,00
demo8a-ARMARIOS						
d24.08.a	uds	LEVANTADO DE CARPINTERIA DE ARMARIO (FRENTE)	Levantado de carpintería de madera en muros interiores, i/ cerco, hoja y accesorios (sin recuperación), por medios manuales. Incluye retirada de escombros a pie de carga, sin transporte al vertedero y p.p. de medios auxiliares.	0,00	2,00	0,00
	>	01.04.07 LEVANTADO DE CARPINTERIA DE ARMARIO (INTERIORES DE ARMARIO)	Levantado de carpintería de madera en armario, por medios manuales. Incluye el forrado de paramentos y demás accesorios existentes y retirada de escombros a pie de carga, sin transporte al vertedero y p.p. de medios auxiliares.	0,00	2,00	0,00
demo9a-BALDOSAS						
	>	LEVANTADO REVESTIMIENTO S CERAMICOS I/ MORTERO DE AGARRE	Picado de alicatados de plaqueta cerámica, sobre paramentos verticales, conservando el mortero de agarre, ejecutado por procedimiento manual /mecánico, incluso limpieza y retirada de escombros a pie de carga, sin transporte al vertedero y p.p. de medios auxiliares.	0,00	62,73	0,00
demoX-escombros						
d27.X	uds	CARGA/EVAC. ESCOMBROS EN SACOS	Carga de escombros en sacos y evacuación a una distancia máxima de 20 m., por medios manuales, sobre camión pequeño, contenedor o tubo de evacuación, sin medidas de protección colectivas.	0,00	7,00	0,00
	>	ALQUILER CONTENEDOR DE 6 M3	Servicio de entrega y recogida de contenedor de 6 m3 de capacidad, colocado a pie de carga.	0,00	7,00	0,00



www.reformemos.com/es

r#127 @lcampo 2

ALBAÑILERIA



ALBAÑILERÍA

PLANO 3D PAREDES

reformemos#127_@lcampo2-CONS - DEF14

ALBAÑILERÍA

scale_1:100

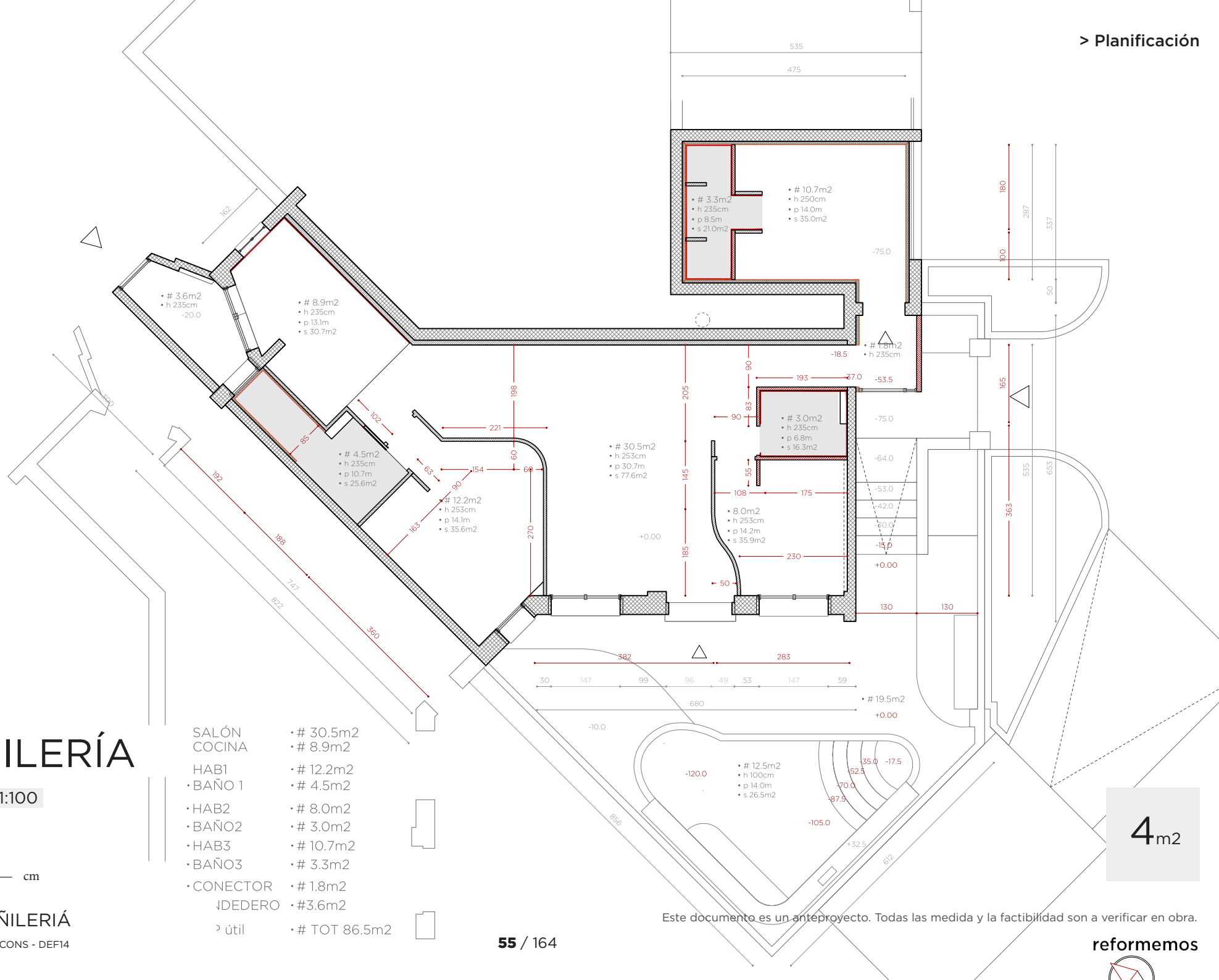
60
100
180
250 cm

PLANO ALBAÑILERÍA

reformemos#127_@lcampo2-CONS - DEF14


- | | |
|------------|----------------|
| SALÓN | • # 30.5m2 |
| COCINA | • # 8.9m2 |
| HAB1 | • # 12.2m2 |
| • BAÑO 1 | • # 4.5m2 |
| • HAB2 | • # 8.0m2 |
| • BAÑO2 | • # 3.0m2 |
| • HAB3 | • # 10.7m2 |
| • BAÑO3 | • # 3.3m2 |
| • CONECTOR | • # 1.8m2 |
| • DEDERO | • # 3.6m2 |
| • útil | • # TOT 86.5m2 |

4m2





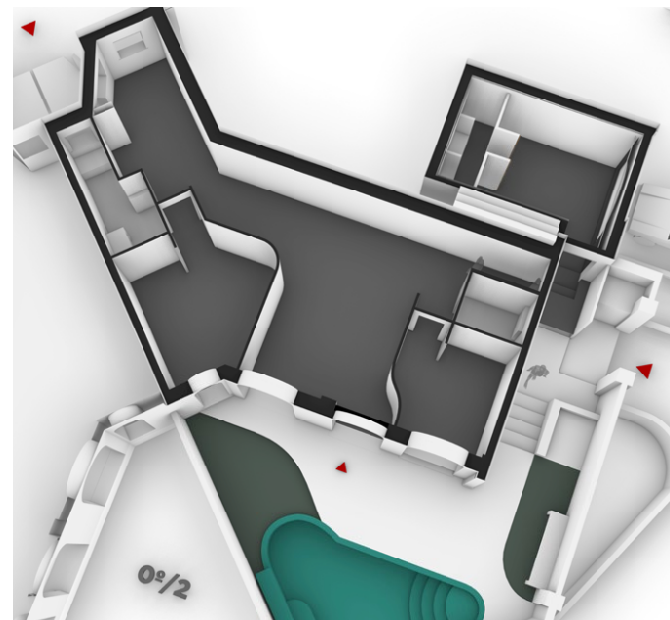
PAREDES CURVAS EN
PLADUR DOBLE PLACA



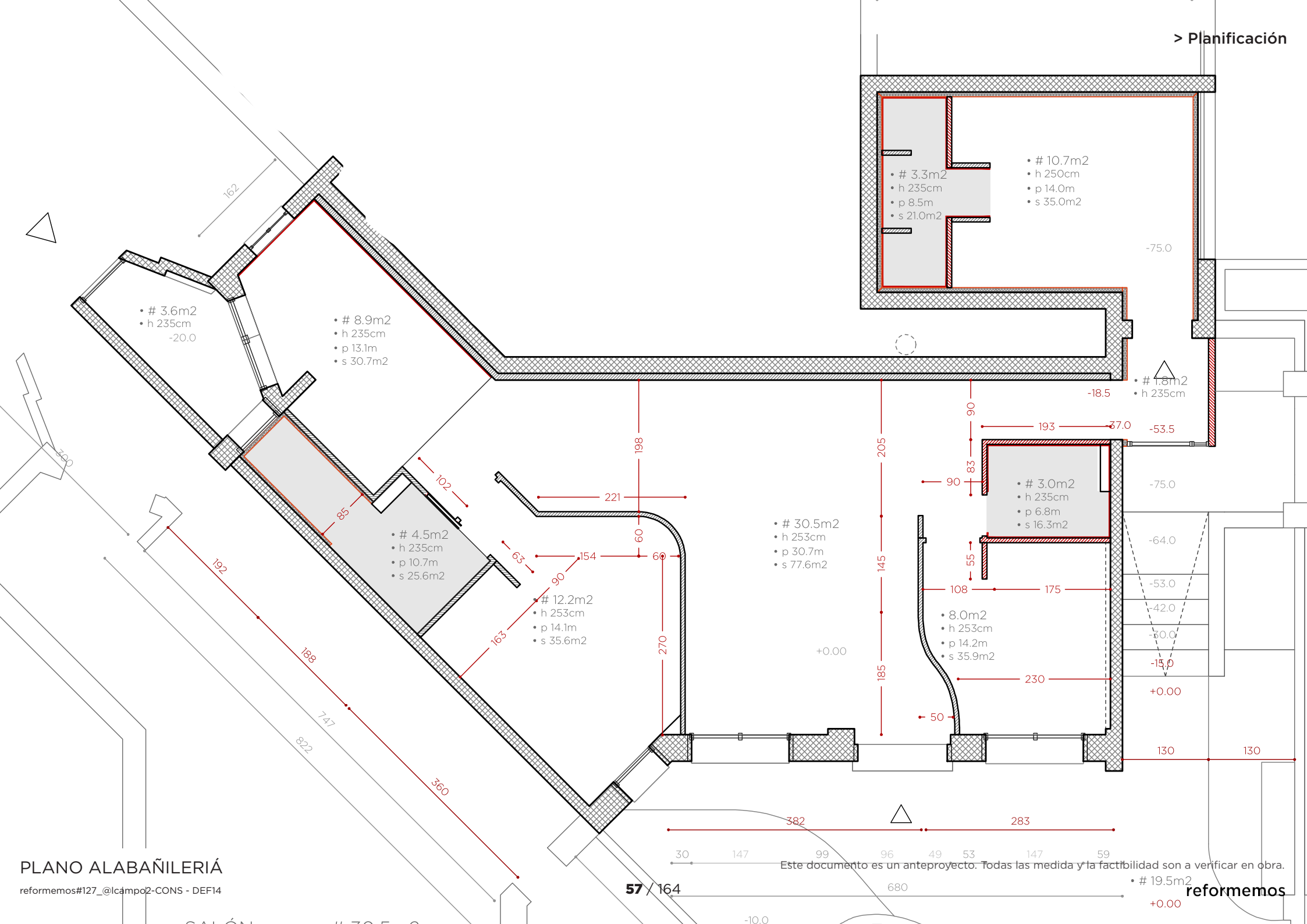
FALSOTECHO BAÑOS
COLGANTES. FALSOTECHO
COCINA HASTA PARED



SUELOS Y PARED
BAÑOS EN MORTEX



ALICATADO COCINA DE GRANDE FORMATO



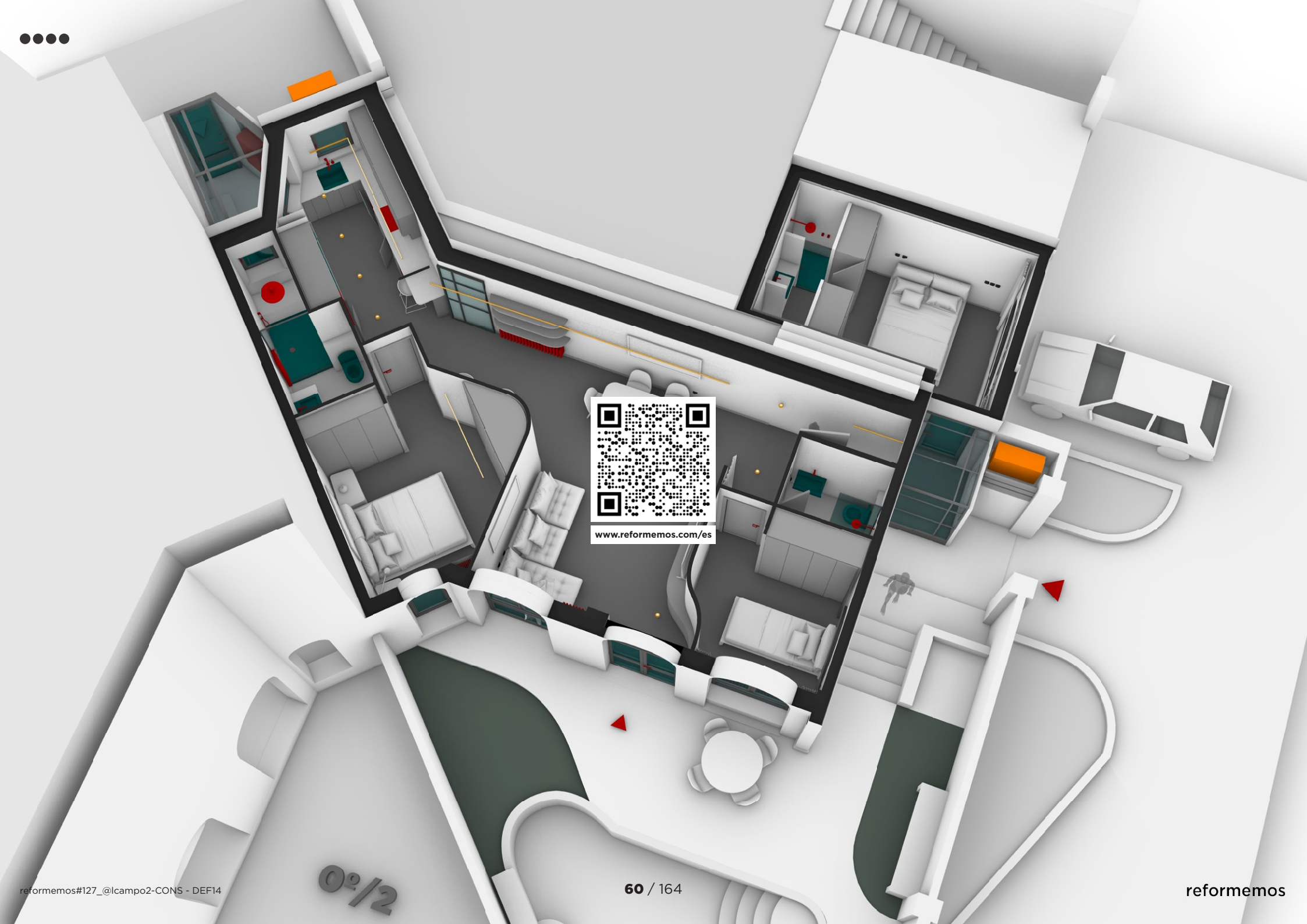


	2		ALBAÑILERÍA			
> partida	uds	trabajo	descripción	precio	medición	importe
			estru02b/PAREDES LATERALES			
e05.02.b	m2	SUMINISTRO Y COLOCACIÓN DE VELO	Colocacion de velo compuesto por malla de fibra de vidrio. Listo para tendido. Incluye p.p. de medios auxiliares.	0,00	18,80	0,00
	>	TENDIDO DE PAREDES / TECHOS	Tendido de emplaste a buena vista en paramentos verticales, reparacion de grietas, listo para pintar.	0,00	18,80	0,00
			estru02c/PAREDES EXT			
e06.02.c	m2	SUMINISTRO Y COLOCACIÓN DE VELO	Colocacion de velo compuesto por malla de fibra de vidrio. Listo para tendido. Incluye p.p. de medios auxiliares.	0,00	62,50	0,00
	>	TENDIDO DE PAREDES / TECHOS	Tendido de emplaste a buena vista en paramentos verticales, reparacion de grietas, listo para pintar.	0,00	62,50	0,00
			estru02d/MARCO CARPINTERIA			
e07.02.d	m	RECIBIDO DE VENTANA (HASTA 3M2)	Recibido y aplomado de ventana metálica/PVC/madera con garras empotradas en el muro exterior, con mortero de cemento CEM II/B-P 32,5 N y arena de río 1/4, i/ apertura y tapado de huecos para garras, limpieza y medios auxiliares.	0,00	7,00	0,00
			estru02e/UMBRAL VENTANAS			
e08.02.e	uds	///	Umbrales de ventanas en chapado de madera	0,00	5,00	0,00
			estru06a/MURO EXTERIOR			
e09.06.a	m2	FÁB.LADR. C.V. 1 PIE 25x12x5 cm	Fábrica de ladrillo cara vista de 25x12x5 cm. de 1 pie de espesor, recibido con mortero de cemento CEM II/A-P 32,5R y arena de río 1/6, i/replanteo, nivelación y aplomado, p.p. de enjarjes, mermas, roturas, humedecido de las piezas, rejuntado, limpieza y medios auxiliares, s/NTE-FFL y NBE-FL-90, medida deduciendo huecos superiores a 1 m2.	0,00	4,00	0,00
			estru07a/PAV EXTERIOR 1			
e11.07.a	m2	02.07.01 FORMACIÓN DE SOLERA C/ MORTERO Y ARLITA (Max. 10 cm.)	Formación de solera de hasta 10 cm de espesor máximo, realizada con mortero elaborado en obra y arlita, i/vertido, colocación, p.p. limpieza y medios auxiliares. Sin armado.	0,00	21,00	0,00
	>	06.01.01 BALDOSAS PARA SOLADO	Suministro de mortex o similares para zona húmedas incluyendo los bordes de la piscina, los umbrales de las puertas, ventanas y el zocalo exterior del edificio	0,00	21,00	0,00
	>	06.01.03 COLOCACIÓN DE SOLADO / ALICATADO	Mano de obra aplicación mortex para zona húmedas	0,00	21,00	0,00
			estru07b/PAV EXTERIOR 2			
e12.07.b	m2	02.07.04 REGULARIZACIÓN DE PAVIMENTOS (PASTA NIVELADORA) > TENDEDERO	Regularización de niveles en pavimentos de las distintas zonas afectadas por las demoliciones y obras a realizar, realizado con mortero de cemento y arena de río, elaborado en obra, i/ vertido, nivelado, reglados, colocación, p.p. de juntas y fratasado.	0,00	3,60	0,00
	>	06.01.01 BALDOSAS PARA SOLADO > TENDEDERO	Suministro de baldosas cerámicas de marca y modelo a elegir por la propiedad de precio no superior a 22 €/m2 i/ p.p desperdicios y cortes. Nota: si el solado se coloca con forma de espiga la medición se incrementará en un 10%.	0,00	3,60	0,00
	>	06.01.03 COLOCACIÓN DE SOLADO / ALICATADO > TENDEDERO	Mano de obra de solado/alicatado, con material cerámico de 15 calidad (no porcelánico/ rectificado), recibido con mortero de cemento y arena, i/ p.p. de cortes, piezas especiales, rejuntado con mortero especial a base de cemento y áridos. Nota: la colocación de solado/alicatado en espiga tendrá un sobre coste del 15%.	0,00	3,60	0,00

			estru07c/JÁRDIN			
e13.07.c	m2	CESPED	Tierra, cesped, plantas	0,00	28,00	0,00
			estru08a/PISCINA			
e14.08.a	m2	IMPERMEABILIZACIÓN	Impermeabilización y ajuste bordes piscina	0,00	1,00	0,00
	>	06.01.01 BALDOSAS PARA SOLADO	Suministro de mortex o similares para zona húmedas incluyendo los bordes de la piscina, los umbrales de las puertas, ventanas y el zocalo exterior del edificio	0,00	30,00	0,00
	>	06.01.03 COLOCACIÓN DE SOLADO / ALICATADO	Mano de obra aplicación mortex para zona húmedas	0,00	30,00	0,00
			pro1a/SUELOS			
p01.01.a	m2	02.07.04 REGULARIZACIÓN DE PAVIMENTOS (PASTA NIVELADORA)	Regularización de niveles en pavimentos de las distintas zonas afectadas por las demoliciones y obras a realizar, realizado con mortero de cemento y arena de río, elaborado en obra, i/ vertido, nivelado, reglados, colocación, p.p. de juntas y fratasado.	0,00	25,00	0,00
			pro1c/PAVIMENTO 2 > BAÑOS			
p03.01.c	m2	02.07.05 ENDURECIDO DE SOLERA	Mano de resina sobre solera para posterior pegado	0,00	11,20	0,00
	>	06.01.01 BALDOSAS PARA SOLADO	Suministro de baldosas cerámicas de marca y modelo a elegir por la propiedad de precio no superior a 22 €/m2 i/ p.p desperdicios y cortes. Nota: si el solado se coloca con forma de espiga la medición se incrementará en un 10%.	0,00	11,20	0,00
	>	06.01.03 COLOCACIÓN DE SOLADO / ALICATADO	Mano de obra de solado/alicatado, con material cerámico de 15 calidad (no porcelánico/ rectificado), recibido con mortero de cemento y arena, i/ p.p. de cortes, piezas especiales, rejuntado con mortero especial a base de cemento y áridos. Nota: la colocación de solado/alicatado en espiga tendrá un sobre coste del 15%.	0,00	11,20	0,00
			pro2a/PAREDES INT (STANDARD)			
p05.02.a	m2	02.02.01 TABIQUERIA PREFABRICADA UNA PLACA (SIN AISLAMIENTO)	Tabique realizado en pladur formado por una placa de 13 mm. a ambos lados, atornilladas a una estructura de acero galvanizado de 46 mm., con una dimensión total de 72 mm., fijado a paramento.	0,00	28,50	0,00
	>	02.02.05 SUPLEMENTO DE TABIQUE POR AISLAMIENTO	Suplemento de tabiquería prefabricada con aislamiento térmico/acústico de lana de roca, mineral o Chova Acustic. Dimension de estructura galvanizada de 46 mm. En caso de estructura de 70mm, suplemento de 6€/m2	0,00	28,50	0,00
	>	02.02.06 SUPLEMENTO DE UNA PLACA DE 13mm A CADA LADO	Instalación de placa adicional de cartón-yeso Pladur-N o similar de 13 o 15 mm. de espesor, atornillada, i/tratamientos de huecos, replanteo auxiliar, paso de instalaciones, limpieza, nivelación, ejecución de ángulos y repaso de juntas con cinta, terminado y listo para pintar.	0,00	28,50	0,00
			pro2a2/PAREDES INT2 (HIDRO 1)			
p06.02.a2	m2	02.02.01 TABIQUERIA PREFABRICADA UNA PLACA (SIN AISLAMIENTO)	Tabique realizado en pladur formado por una placa de 13 mm. a ambos lados, atornilladas a una estructura de acero galvanizado de 46 mm., con una dimensión total de 72 mm., fijado a paramento.	0,00	22,50	0,00
	>	02.02.05 SUPLEMENTO DE TABIQUE POR AISLAMIENTO	Suplemento de tabiquería prefabricada con aislamiento térmico/acústico de lana de roca, mineral o Chova Acustic. Dimension de estructura galvanizada de 46 mm. En caso de estructura de 70mm, suplemento de 6€/m2	0,00	22,50	0,00

		>	02.02.06 SUPLEMENTO DE UNA PLACA DE 13mm A CADA LADO - 1 IDRÓFUGAS 1 NO > BAÑO/DORM.	Instalación de placa adicional de cartón-yeso Pladur- WA o similar con tratamiento hidrófugo a un lado, de 13 o 15 mm. de espesor, atornillada, i/tratamientos de huecos, replanteo auxiliar, paso de instalaciones, limpieza, nivelación, ejecución de ángulos y repaso de juntas con cinta, terminado.	0,00	22,50	0,00
p07.02.a3	m2		02.02.02 TABQUERIA PREFABRICADA CON DOBLE PLACA (SIN AISLAMIENTO)	pro2a3/PAREDES INT 3 (HIDRO 2) Tabique realizado en pladur formado por una placa de 13 mm. a ambos lados, atornilladas a una estructura de acero galvanizado de 46 mm., con una dimensión total de 72 mm., fijado a paramento.	0,00	9,60	0,00
	>		02.02.05 SUPLEMENTO DE TABIQUE POR AISLAMIENTO	Suplemento de tabiquería prefabricada con aislamiento térmico/acústico de lana de roca, mineral o Chova Acustic. Dimension de estructura galvanizada de 46 mm. En caso de estructura de 70mm, suplemento de 6€/m2	0,00	9,60	0,00
	>		02.02.06 SUPLEMENTO DE UNA PLACA DE 13mm A CADA LADO - LAS DOS IDRÓFUGAS> BAÑO/COCINA	Instalación de placa adicional de cartón-yeso Pladur- WA o similar con tratamiento hidrófugo ad ambos lados, de 13 o 15 mm. de espesor, atornillada, i/tratamientos de huecos, replanteo auxiliar, paso de instalaciones, limpieza, nivelación, ejecución de ángulos y repaso de juntas con cinta, terminado.	0,00	9,60	0,00
p08.02.b	m2		02.02.02 TABQUERIA PREFABRICADA > BAÑO 1	pro2b/PAREDES 1m Tabique realizado en pladur formado por UNA placas de 13 mm por alojamiento cisterna inodoro. Al lado interior atornilladas a una estructura de acero galvanizado de 46 mm., con una dimensión total de 98 mm. fijado a paramento.	0,00	1,00	0,00
	>		02.02.02 TABQUERIA PREFABRICADA > BAÑO 2	Tabique realizado en pladur formado por UNA placas de 13 mm por alojamiento cisterna inodoro. Al lado interior atornilladas a una estructura de acero galvanizado de 46 mm., con una dimensión total de 98 mm. fijado a paramento.	0,00	1,00	0,00
p09.02.c	m2		02.02.02 TABQUERIA PREFABRICADA > HAB3	pro2c/TRASDOSADOS Tabique realizado en pladur formado por UNA placas de 13 mm. Al lado interior atornilladas a una estructura de acero galvanizado de 46 mm., con una dimensión total de 98 mm. fijado a paramento.	0,00	35,00	0,00
	>		02.02.05 SUPLEMENTO DE TABIQUE POR AISLAMIENTO > HAB3	Suplemento de tabiquería prefabricada con aislamiento térmico/acústico de lana de roca, mineral o Chova Acustic. Dimension de estructura galvanizada de 46 mm. En caso de estructura de 70mm, suplemento de 6€/m2	0,00	35,00	0,00
	>		02.02.06 SUPLEMENTO DE UNA PLACA DE 13mm LADO INTERIOR > HAB3	Suplemento sobre tabique de pladur por añadir una placa de pladur de 13mm a cada cara.	0,00	35,00	0,00
p11.03.a	m2		02.05.05 COLOCACIÓN TRASDOSADO	pro3a/TECHOS ?? Trasdosado de pladur una cara con aislante acustico	0,00	60,20	0,00
p12.03.b	m		02.05.01 FALSO TECHO YESO LAMINADO > COCINA Y BAÑOS	pro3b/FALSOTECHO Falso techo formado por una placa de cartón-yeso de 13 mm. de espesor, colocada sobre una estructura oculta de acero galvanizado, formada por perfiles T/C de 40 mm. cada 40 cm. y perfilieria U de 34x31x34 mm., i/replanteo auxiliar, accesorios de fijación,	0,00	20,50	0,00
				pro3c/cordolo			


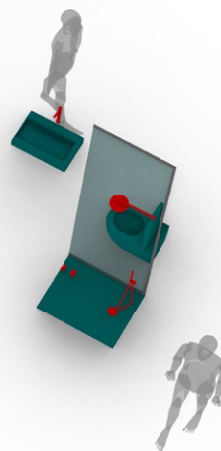


				pro6a-GUARNECIDO		
				pro6b-ALICATADO 1m		
p28.06.b	m2	02.06.02 PREPARACIÓN DE PARAMENTOS "PARA ALICATAR" > COCINA	Preparación de paramentos verticales mediante el tendido de yeso negro (zonas secas) o enfoscado a buena vista (zonas húmedas) sobre paramentos verticales hasta un máximo de 20 mm. de espesor, i/ formación de rincones, guarniciones de huecos, colocación.	0,00	10,00	0,00
	>	06.01.02 SUMINISTRO AZULEJOS PARA ALICATADO > COCINA	Material cerámico de 1ra calidad COMO ENCIMERA (no porcelánico rectificado), recibido con mortero de cemento y arena, i/p.p. de cortes, piezas especiales, rejuntado con mortero especial a base de cemento y áridos, tipo Borada F de PROPANSA o similar. i/limpieza.	0,00	10,00	0,00
	>	06.01.03 COLOCACIÓN DE SOLADO / ALICATADO > COCINA	Mano de obra de solado/alicatado, con material cerámico de 15 calidad (no porcelánico/ rectificado), recibido con mortero de cemento y arena, i/ p.p. de cortes, piezas especiales, rejuntado con mortero especial a base de cemento y áridos. Nota: la colocación de solado/alicatado en espiga tendrá un sobre coste del 15%.	0,00	10,00	0,00
				Pro6c-ALICATADO 2		
p29.06.c	m2	02.06.02 PREPARACION DE PARAMENTOS "PARA ALICATAR" > BAÑO 1-ASEO- BAÑO 2	Preparación de paramentos verticales mediante el tendido de yeso negro (zonas secas) o enfoscado a buena vista (zonas húmedas) sobre paramentos verticales hasta un máximo de 20 mm. de espesor, i/ formación de rincones, guarniciones de huecos, colocación.	0,00	77,00	0,00
	>	06.01.02 SUMINISTRO MORTEX > BAÑO 1-ASEO- BAÑO 2	Suministro di Mortex por zonas húmedas aplicable en paramientos horizontales y vericales	0,00	77,00	0,00
	>	06.01.03 COLOCACIÓN DE SOLADO / ALICATADO > BAÑO 1-ASEO- BAÑO 2	Mano de obra aplicación Mortex	0,00	77,00	0,00
				pro6f-AYUDAS IMPIANTO		
p32.06.f	uni	AYUDA ALBAÑ.INST.ELE CTRICIDAD	Ayuda de albañilería a instalación de electricidad por vivienda incluyendo mano de obra en carga y descarga, materiales, apertura y tapado de rozas, recibidos y remates i/p.p. material auxiliar, limpieza y medios auxiliares.	0,00	1,00	0,00
	>	AYUDA ALBAÑ.INST.CAL EFACCION	Ayuda de albañilería a instalación de calefacción por vivienda incluyendo mano de obra en carga y descarga, materiales, apertura y tapado de rozas, recibidos y remates i/p.p. material auxiliar, limpieza y medios auxiliares.	0,00	1,00	0,00
	>	AYUDA ALBAÑ.INST.FON TANERIA	Ayuda de albañilería a instalación de fontanería por vivienda incluyendo mano de obra en carga y descarga, materiales, apertura y tapado de rozas, recibidos y remates i/p.p. material auxiliar, limpieza y medios auxiliares.	0,00	1,00	0,00
				pro6g-EXTRA IMPIANTO		
p32.06.g	uni	:AYUDA ALBAÑ.INST.CLI MATIZACION	Ayuda de albañilería a instalación de climatización por vivienda incluyendo mano de obra en carga y descarga, materiales, apertura y tapado de rozas, recibidos y remates i/p.p. material auxiliar, limpieza y medios auxiliares.	0,00	1,00	0,00



www.reformemos.com/es

r#127 @lcampo 2

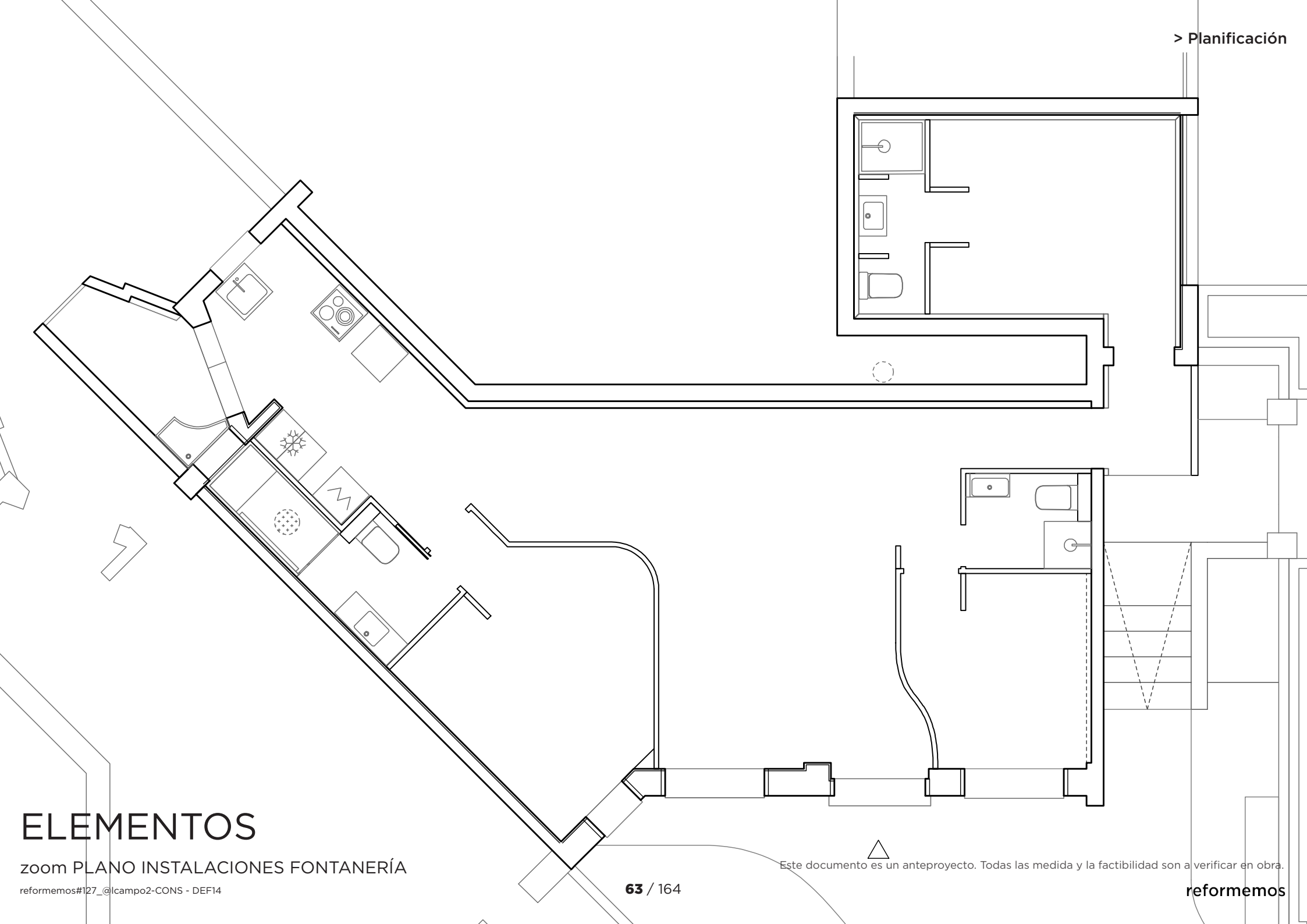
BAÑOS



BAÑOS

ELEMENTOS BAÑOS-COCINA-ILLUMINACIÓN

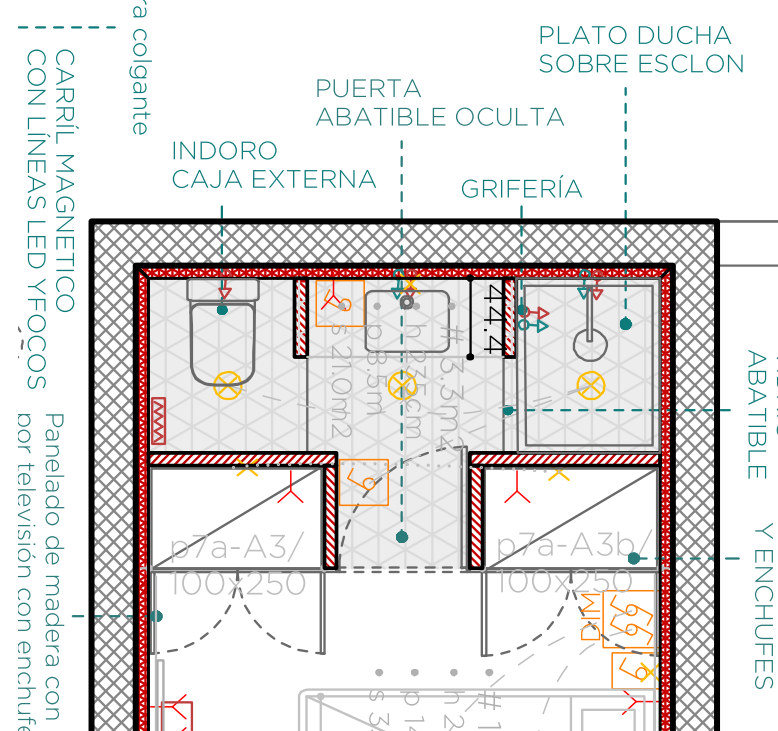
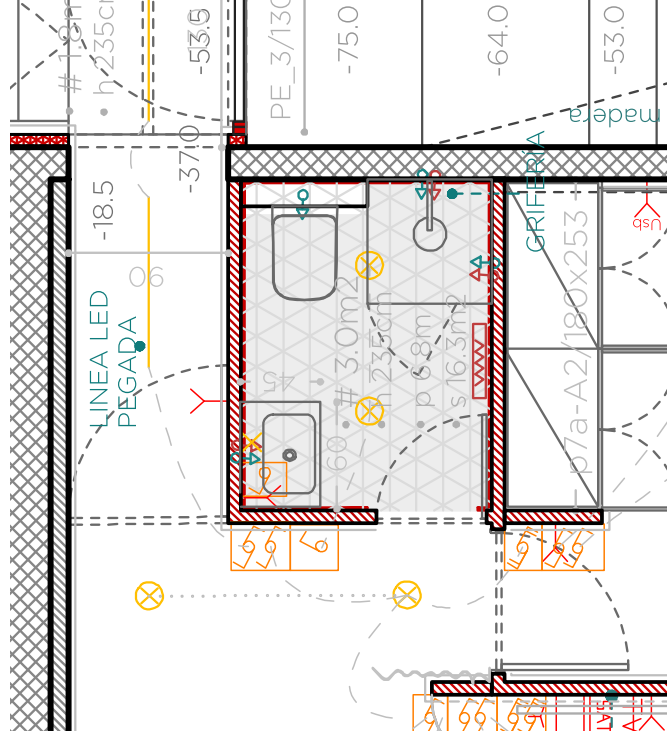
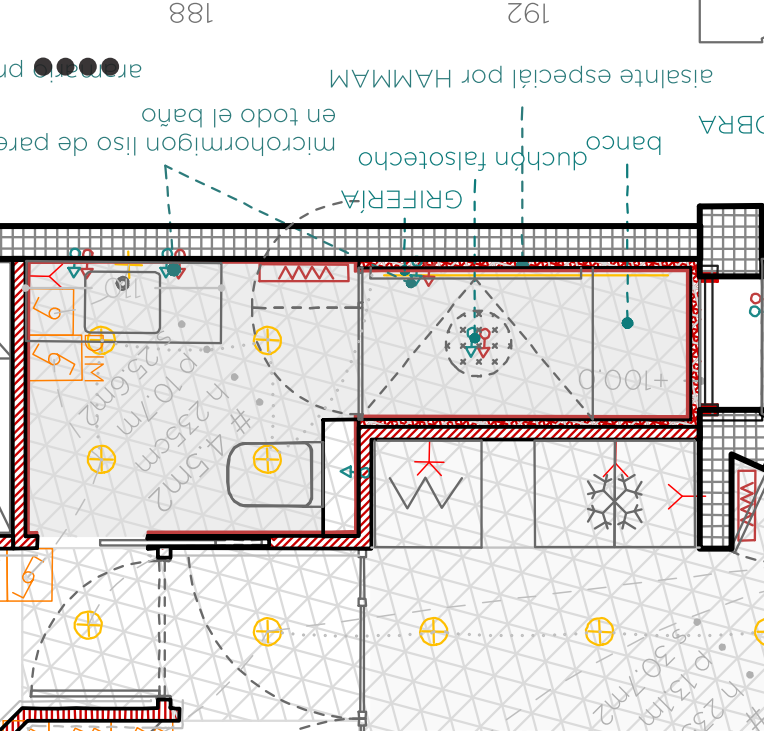
reformemos#127_@lcampo2-CONS - DEF14



ELEMENTOS

zoom PLANO INSTALACIONES FONTANERÍA

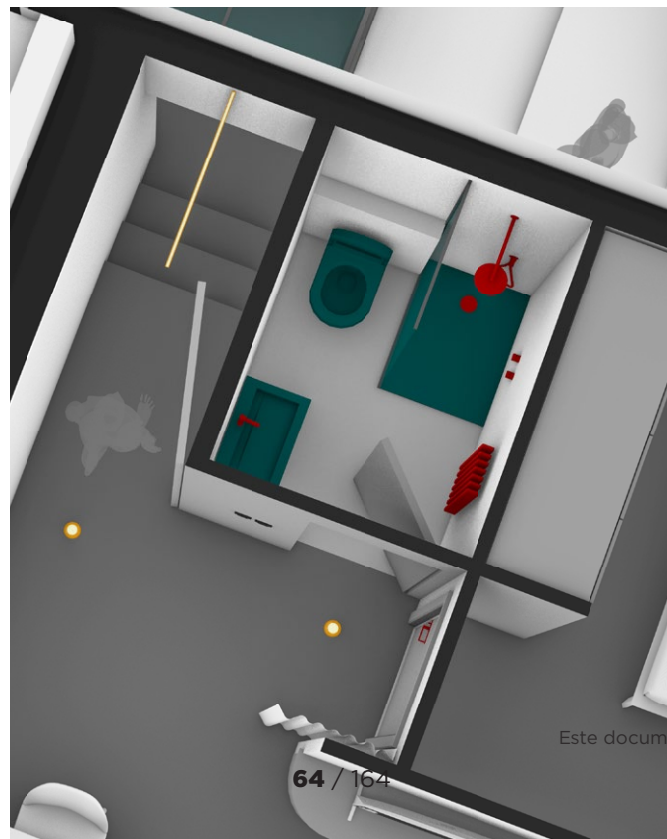
reformemos#127_@lcampo2-CONS - DEF14



BAÑOS

zoom BAÑO 1 - ASEO - BAÑO 2

reformemos#127_@lcampo2-CONS - DE#14



64 / 164



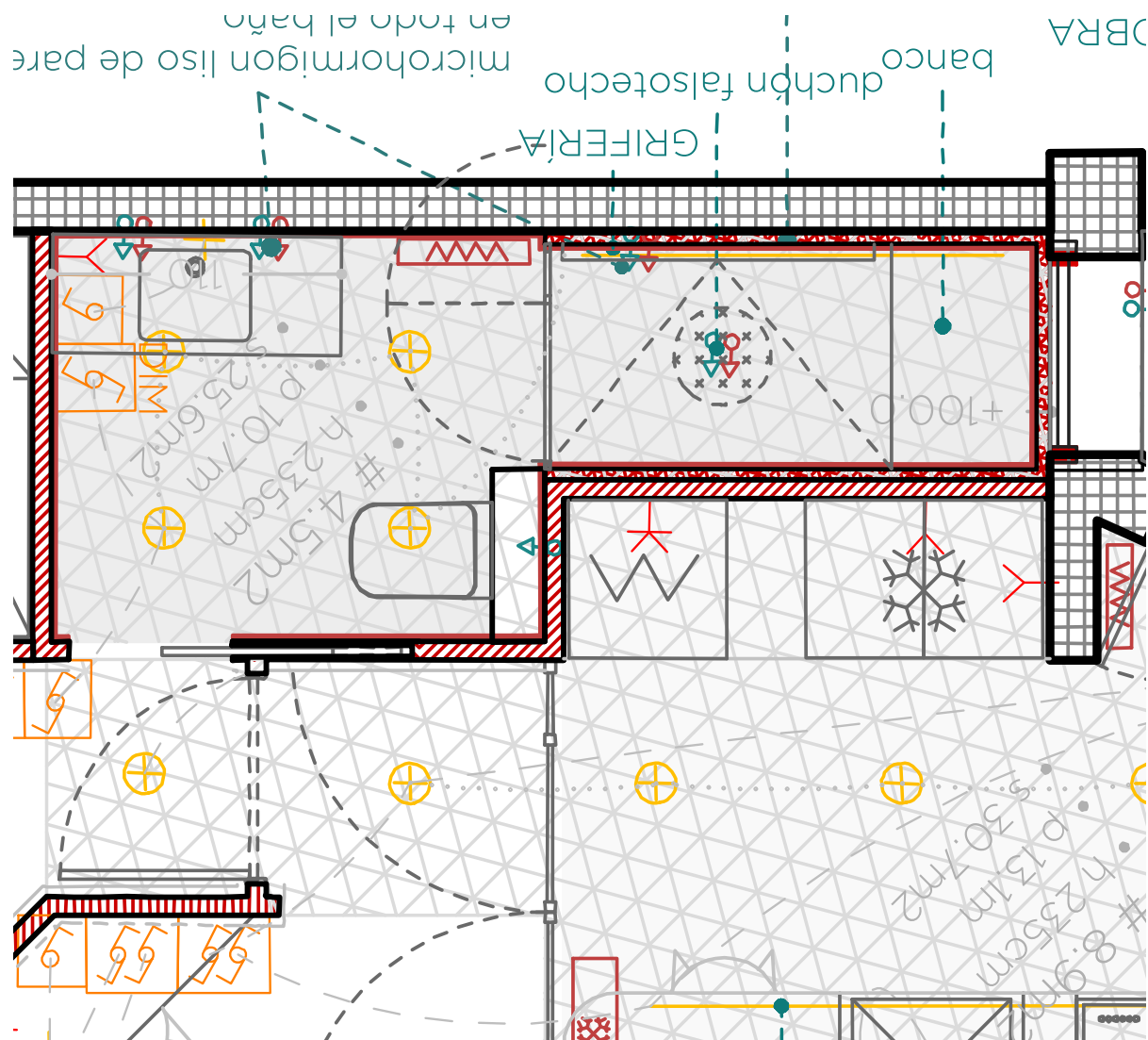
Este documento es un anteproyecto. Todas las medidas y la factibilidad son a verificar en obra.

reformemos






BAÑO 1 - HAB PRINC.






Este documento es un anteproyecto. Todas las medida y la factibilidad son a verificar en obra.



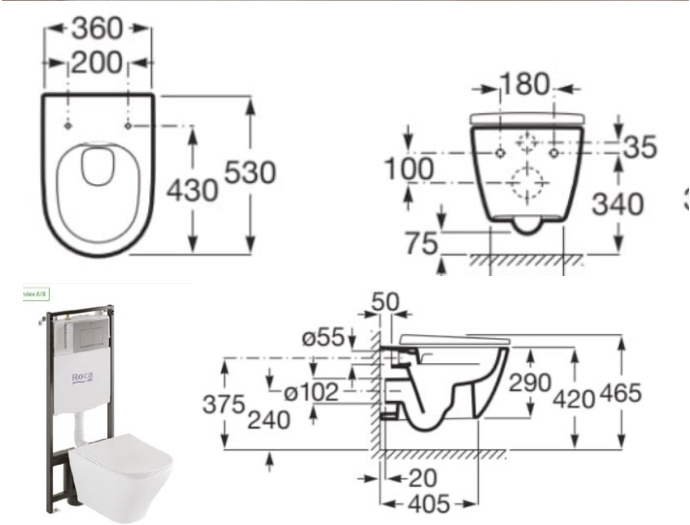
ENCIMERA DE OBRA



Lavabo sobre encimera ROCA TURA



Grifería empotrable lavabo ROCA ONA



Inodoro suspendido Roca Rimless® mod.ONA



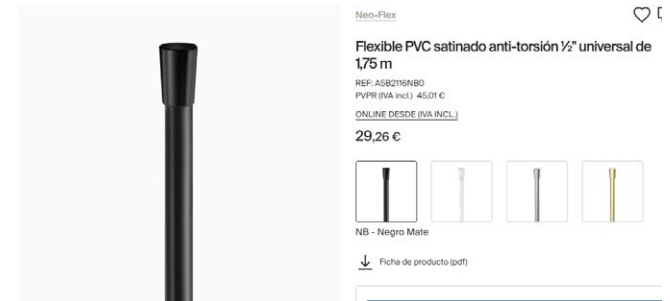
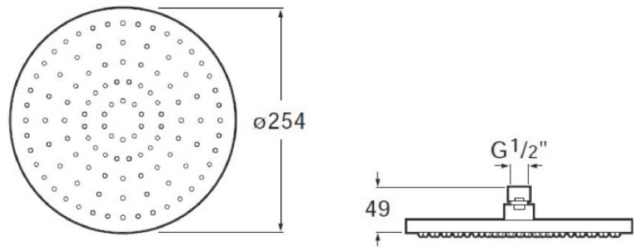
PLATO DE OBRA CON DESAGUE LINEAL



Mampára fija + puerta abatible

BAÑO 1 - HAB PRINC.


ELEMENTOS Y ACABADOS BAÑO 1



Grifería termostática empotrable ROCA Round para baño-ducha (2 vías) con desviador-regulador de caudal. A completar con RocaBox A525869403

Rociador ROCA circular de techo orientable de ABS cromado

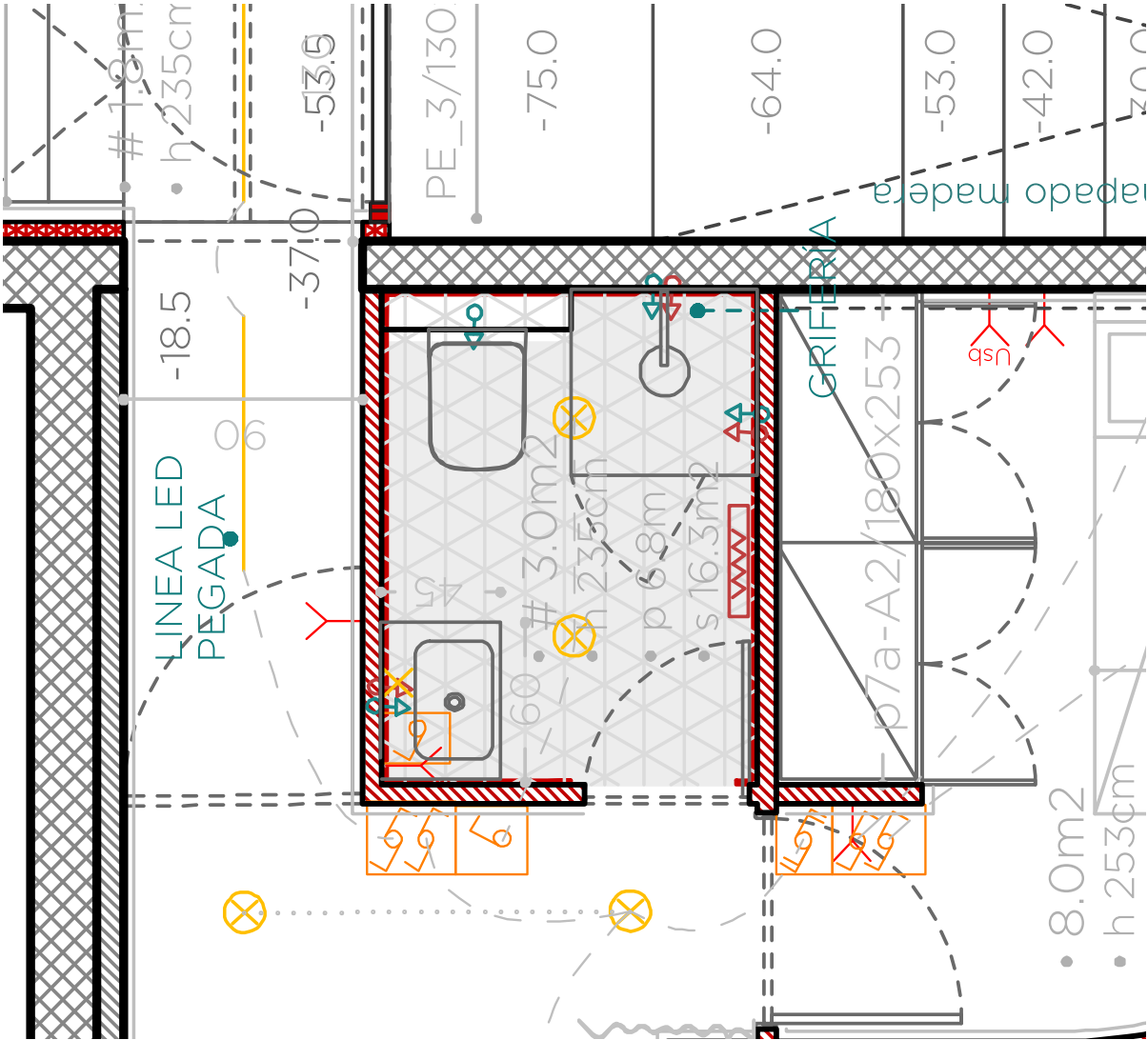
Ducha de mano ROCA Round sensum con 3 funciones con tubo Flexible PVC satinado anti-torsión universal de 1,75 m




ASEO

ELEMENTOS Y ACABADOS ASEO

reformemos#127_@lcampo2-CONS - DEF14



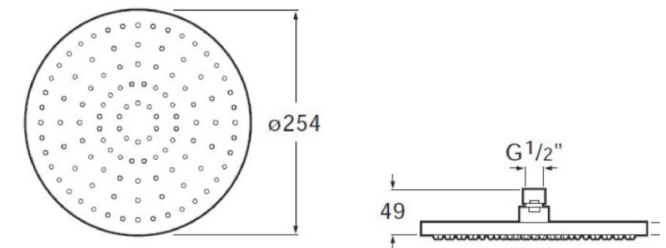
Este documento es un anteproyecto. Todas las medida y la factibilidad son a verificar en obra.



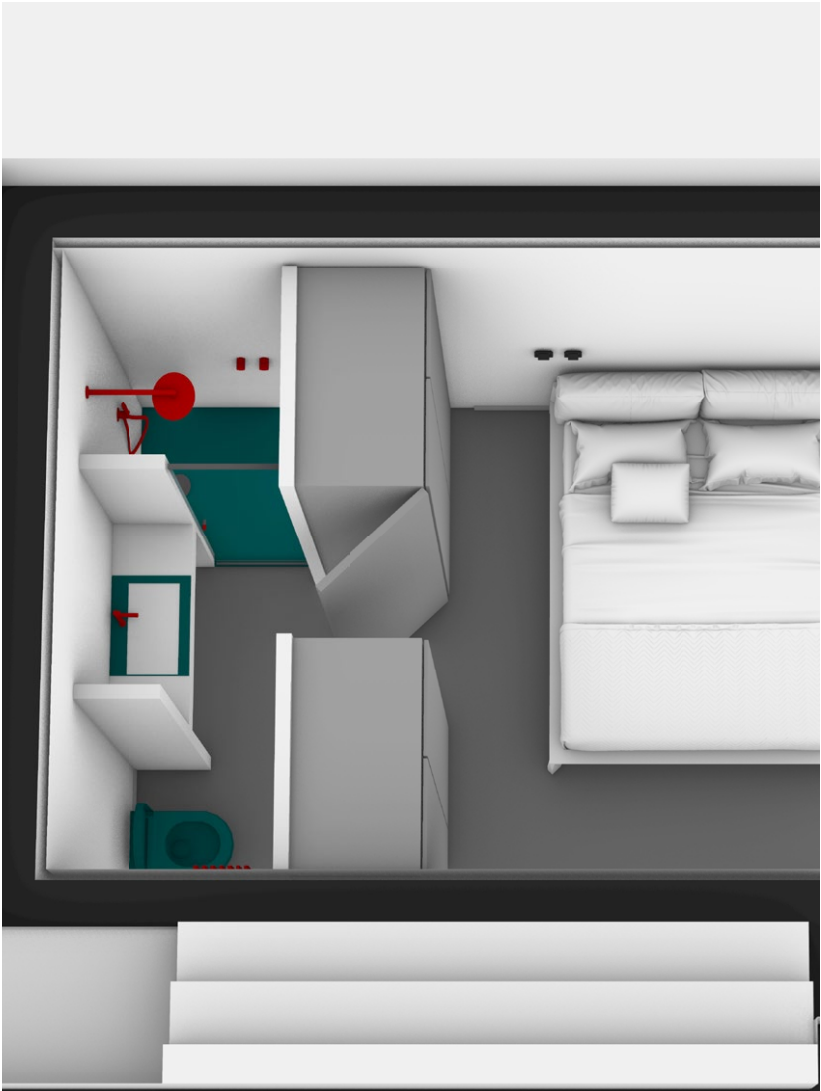
Pack - mueble base de dos cajones, lavabo de Fineceramic® y espejo LED Eidos



Grifería empotrable para baño-ducha ROCA Cala (2 vías) con inversor automático(Incluye cuerpo empotrable) + Ducha de mano ROCA Round sensum



Rociador ROCA circular de techo orientable de ABS cromado

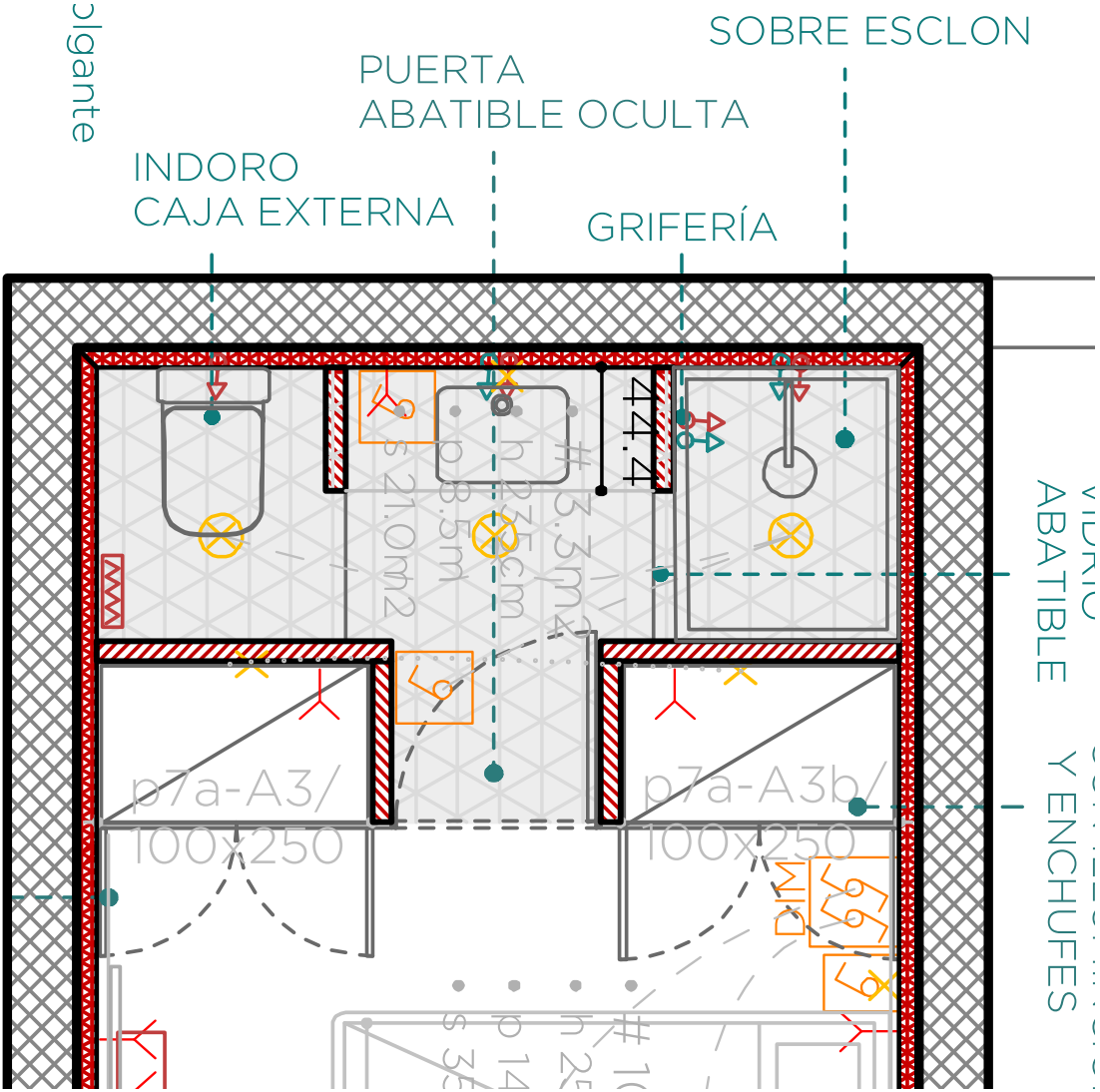


BAÑO 2 - HAB 3

ELEMENTOS Y ACABADOS BAÑO 2

CARRIL MAGNETICO
CON LINEAS LED Y FOÇOS

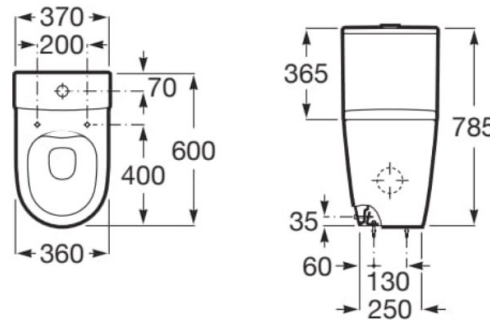
Panelado de madera con r
por televisión con enchufe



Este documento es un anteproyecto. Todas las medida y la factibilidad son a verificar en obra.

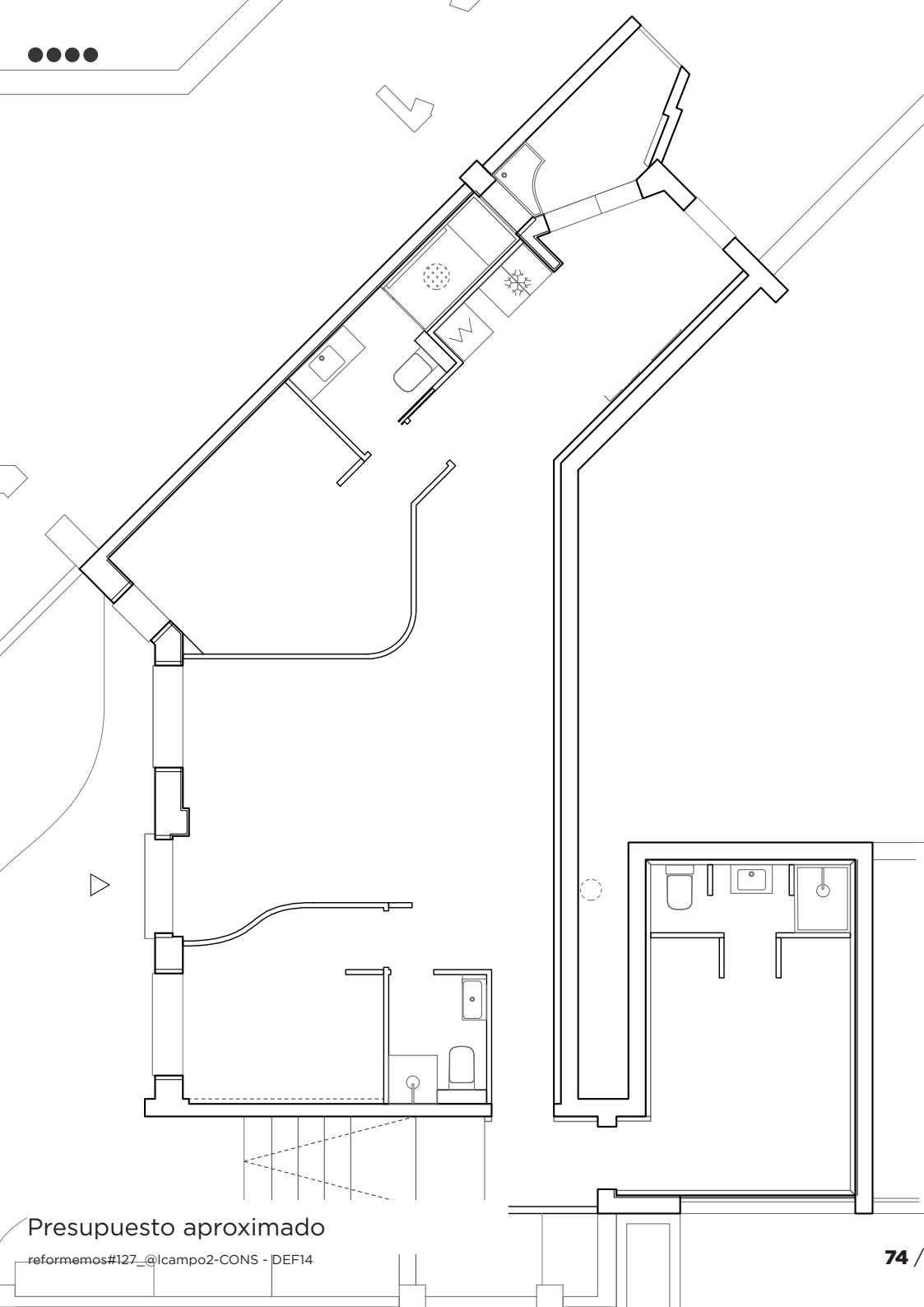


Lavabo sobre encimera ROCA TURA
Grifería empotrable lavabo ROCA ONA



Inodoro completo compacto Roca
ONA Rimless® con salida dual
(incluye taza, cisterna de alimentac-
ión lateral y tapa amortiguada)





BAÑO 1 - HAB PRINCIP.

6		BAÑOS				
> partida	uds	trabajo	descripción	precio	medición	importe
inst2a-BAÑO/elem > HAB. PRINCIP.						
i06.02.a	uds	SUMINISTRO LAVABO SOBRE ENCIMERA	Suministro lavabo sobre encimera ROCA TURA	0,00	1,00	0,00
	>	SUMINISTRO INODORO	Inodoro suspendido Roca Rimless® mod.ONA	0,00	1,00	0,00
inst2a2-BAÑO/elem 2						
i07.02.a2	uds	PLATOS DUCHA DE OBRA	Formación de plato de ducha de obra compuesto por sub-base de ladrillo perforado, formación de pendientes con mortero de cemento y arena de río en dosificación 1/4, impermeabilización, incluso recibido de sumidero I, sellado de juntas, limpieza y medios auxiliares.	0,00	1,00	0,00
	>	MAMPARA DE VIDRIO CON FIJO Y PUERTA ABATIBLE	Suministro y colocación de mampara de vidrio con fijo lado lavabo y puerta abatible de 60cm. Herrajes y perfiles negros	0,00	1,00	0,00
inst2b-BAÑO/instalaciones						
i08.02.b	uds	04.02.02 INSTALACION AGUA FRIA Y CALIENTE POR PUNTO	Instalación de fontanería para un baño, dotándola con tomas para cada aparato, realizada con tubo de cobre o multicapa de diámetro necesario, para las redes de agua fría y caliente, y con tuberías de PVC serie C, para la red de desagües, con los diámetros necesarios, para las redes de agua fría y caliente, totalmente terminado y en funcionamiento.	0,00	5,00	0,00
	>	04.03.01 MONTAJE DE INODORO/LAVABO/BIDET	Montaje de aparatos sanitarios y otros, comprendiendo el suministro y montaje de llaves de escuadra cromadas de 1/2, latiguillos flexibles de 20 cm., válvulas y demás accesorios necesarios, totalmente terminado y funcionando __DETALLE: _Inodoro_Lavabo_Bide	0,00	3,00	0,00
inst2c-BAÑO/grif						
i09.02.c	uds	GRIFERÍA LAVABO	Suministro de grifería empotrable ROCA ONA para lavabo.	0,00	1,00	0,00
	>	GRIFERÍA DUCHA/BANERA	Grifería termostática empotrable ROCA Round para baño-ducha (2 vías) con desviador-regulador de caudal. A completar con RocaBox AS25869403 + Rociador ROCA circular de techo orientable de ABS cromado + ducha de mano ROCA Round Sensum y cable flexible	0,00	1,00	0,00
	>	MONTAJE GRIFERÍA	Montaje de griferías, comprendiendo el suministro y montaje, válvulas y demás accesorios necesarios, totalmente funcionando.	0,00	2,00	0,00
inst2d-BAÑO/muebles						
i09.02.c	uds	ENCIMERA	Encimera de obra a revestir en Mortex como las paredes	0,00	1,00	0,00
	>	BALDA BAÑO CHAPADO DE ROBLE DE BARNIZ MATE	Suministro e instalación de balda de baño en DM chapado de roble natural barniz mate, con escuadras de apoyo, grosor de balda 3-4cm. Sellado perimetral totalmente rematado. Ancho de balda de 30 a 60cm.	0,00	1,00	0,00

ASEO

inst3a-ASEO/elem > SALÓN/HAB. 2						
i11.03.a	uds	SUMINISTRO LAVABO	Pack - mueble base de dos cajones, lavabo de Fineceramic® y espejo LED Eidos	0,00	1,00	0,00
	>	SUMINISTRO INODORO	Inodoro suspendido Roca Rimless® mod.ONA	0,00	1,00	0,00
inst3a2-ASEO/elem 2						
i12.03.a2	uds	PLATOS DUCHA DE OBRA	Formación de plato de ducha de obra compuesto por sub-base de ladrillo perforado, formación de pendientes con mortero de cemento y arena de río en dosificación 1/4, impermeabilización, incluso recibido de sumidero I, sellado de juntas, limpieza y medios auxiliares.	0,00	1,00	0,00
	>	04.09.01 MAMPARA DE VIDRIO FIJO + PUERTA	Suministro y colocación de mampara de vidrio en L: un fijo y una puerta	0,00	1,00	0,00
inst3b-ASEO/inst						
i13.03.b	uds	04.02.02 INSTALACION AGUA FRIA Y CALIENTE POR PUNTO	Instalación de fontanería para un baño, dotándola con tomas para cada aparato, realizada con tubo de cobre o multicapa de diámetro necesario, para las redes de agua fría y caliente, y con tuberías de PVC serie C, para la red de desagües, con los diámetros necesarios, para las redes de agua fría y caliente, totalmente terminado y en funcionamiento.	0,00	3,00	0,00
	>	04.03.01 MONTAJE DE INODORO/LAVABO/BIDET	Montaje de aparatos sanitarios y otros, comprendiendo el suministro y montaje de llaves de escuadra cromadas de 1/2, latiguillos flexibles de 20 cm., válvulas y demás accesorios necesarios, totalmente terminado y funcionando__DETALLE: _Inodoro_Lavabo_Bide	0,00	2,00	0,00
inst3c-ASEO/grif						
i14.03.c	uds	GRIFERÍA DUCHA/BANERA [MODELO]	Suministro de Grifería empotrable para baño-ducha ROCA Cala (2 vías) con inversor automático(Incluye cuerpo empotrable) + Ducha de mano ROCA Round sensum + Rociador ROCA circular de techo orientable de ABS cromado	0,00	1,00	0,00
	>	MONTAJE GRIFERÍA	Montaje de griferías, comprendiendo el suministro y montaje, válvulas y demás accesorios necesarios, totalmente funcionando.	0,00	2,00	0,00

BAÑO 2 - HAB 3

inst4a-BAÑO2/elem > HAB. 3						
i16.04.a	uds	SUMINISTRO LAVABO	Lavabo sobre encimera ROCA TURA	0,00	1,00	0,00
	>	SUMINISTRO INODORO	Suministro de Inodoro completo compacto Roca ONA Rimless® con salida dual (incluye taza, cisterna de alimentación lateral y tapa amortiguada	0,00	1,00	0,00
inst4a2-BAÑO2/elem 2						
i17.04.a2	uds	PLATOS DUCHA DE OBRA	Formación de plato de ducha de obra compuesto por sub-base de ladrillo perforado, formación de pendientes con mortero de cemento y arena de río en dosificación 1/4, impermeabilización, incluso recibido de sumidero I, sellado de juntas, limpieza y medios auxiliares.	0,00	1,00	0,00
	>	MAMPARA DE VIDRIO PUERTA ABATIBLE	Suministro y colocación de mampara de vidrio abatible	0,00	1,00	0,00
inst4b-BAÑO2/inst						
i18.04.b	uds	04.02.02 INSTALACION AGUA FRIA Y CALIENTE POR PUNTO	Instalación de fontanería para un baño, dotándola con tomas para cada aparato, realizada con tubo de cobre o multicapa de diámetro necesario, para las redes de agua fría y caliente, y con tuberías de PVC serie C, para la red de desagües, con los diámetros necesarios, para las redes de agua fría y caliente, totalmente terminado y en funcionamiento.	0,00	5,00	0,00
	>	04.03.01 MONTAJE DE INODORO/LAVABO/BIDET	Montaje de aparatos sanitarios y otros, comprendiendo el suministro y montaje de llaves de escuadra cromadas de 1/2, latiguillos flexibles de 20 cm., válvulas y demás accesorios necesarios, totalmente terminado y funcionando__DETALLE: _Inodoro_Lavabo_Bide	0,00	2,00	0,00
inst4c-BAÑO2/grif						
i19.04.c	uds	SUMINISTRO GRIFERÍA LAVABO	Suministro de Grifería empotrable lavabo ROCA ONA	0,00	1,00	0,00
	>	SUMINISTRO GRIFERÍA DUCHA	Pack Basic empotrado monomando ROCA Cala para baño-ducha	0,00	1,00	0,00
	>	MONTAJE GRIFERÍA	Montaje de griferías, comprendiendo el suministro y montaje, válvulas y demás accesorios necesarios, totalmente funcionando.	0,00	2,00	0,00
inst4d-BAÑO2/muebles						
i20.04.d	uds	ENCIMERA	Encimera de obra a revestir en Mortex como las paredes	0,00	1,00	0,00
	>	BALDA BAÑO DE ROBLE BARNIZ MATE	Suministro e instalación de balda de baño en DM chapado de roble natural barniz mate, con escuadras de apoyo, grosor de balda 3-4cm. Sellado perimetral totalmente rematado. Ancho de balda de 30 a 60cm.	0,00	1,00	0,00




www.reformemos.com/es

r#127 @lcampo 2


COCINA

COCINA

zoom MUEBLES COCINA
reformemos#127_@lcampo2-CONS - DEF14







como encimera

encimera cuarzo
sintetico blanca

column
extraible

MESA H 95

LINEA LED
EMPOTRADA

girfería
negra mate

162
V1_2/80x105

CALDERA
DUVAL

DIM

PE_2/85x209

+100.0

GRIFERÍA

reformemos

ENCIMERA ABATIBILI E



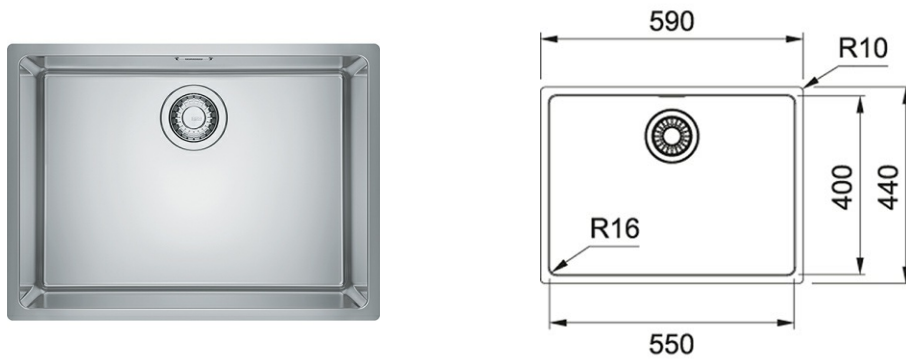
reformemos#127_@lcampo2-CONS - DEF14



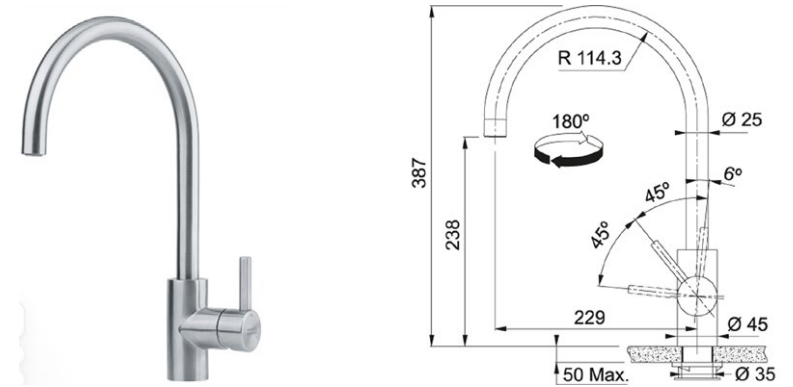
Este documento es un anteproyecto. Todas las medida y la factibilidad son a verificar en obra.



Fregadero FRANKE Maris bajo encimera en acero inox



Grifo de cocina Franke Eos Neo caño giratorio completo acero inoxidable

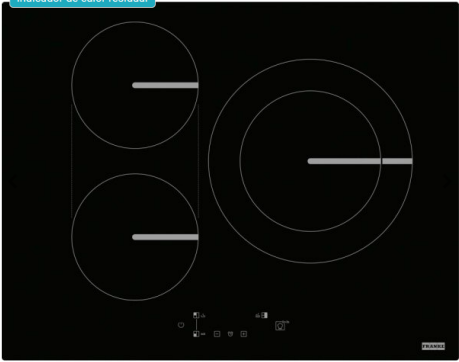


Dispensador de jabón Franke Atlas acero inoxidable macizo



*Envío gratuito

Indicador de calor residual



Franke Smart FSM 653 I D BK - Placa de Inducción 60 Cm 3 Zonas Booster Touch Control Negra

Ref: 1080606109

599€

IVA incl. envío incl.

¿Lo has visto más barato en otra web?

Introduce el código postal para ver los servicios disponibles

Comprobar

Añadir al carrito

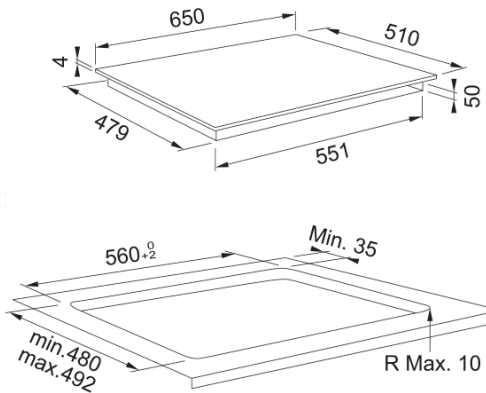
Pago fraccionado

✓ Bajo pedido: Pedido fábrica. Envío en 5-15 días laborables


Detalles sobre envíos y devoluciones

Ficha técnica - 1080606109

Ventajas y desventajas



Domésticos > Gran Electrodoméstico > Frigoríficos



Haier Cube 83 Serie 3 Frigorífico Americano Nofrost 463L E Inox

4,2/5 ★ 6 opiniones Preguntas (1)


P/N: 34005268 | Cod. Artículo: 10869117

Haier | Frigoríficos Haier


Vendido y enviado por eTendencias

4/5 ★ 16 valoraciones

Otros usuarios también han visto



Haier HSR3918EWPG Frigorífico Americano E Inox



Haier Cube 83 HCR3818ENMM Frig. Americano Side by Si

894 85€

PVP 1.499€

-40%

Ficha de producto

Financiado desde 307.23€/mes

Envío: Gratis | Devolución: Gra

Recíbelo entre el martes 23 y 25 de septiembre

Consultar disponibilidad en tienda

Añadir al carrito

Servicios disponibles

☐ Cambio sentido puerta frigo Americano

Garantías

☐ Amplía tu garantía hasta 4 año con PCare

☐ Amplía tu garantía hasta 6

ELEMENTOS COCINA

reformemos#127_@lcampo2-CONS - DEF14

86 / 164

Este documento es un anteproyecto. Todas las medida y la factibilidad son a verificar en obra.

reformemos

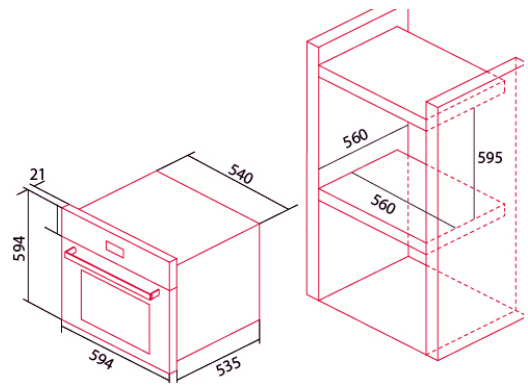



[Productos](#) [Empresa](#) [Servicio técnico](#) [Atención al cliente](#)

ME / PRODUCTOS / HORNOS / HORNOS PIROLÍTICOS / NorChef PO 6601 MB

NorChef PO 6601 MB

Cod. 2137
EAN 8422248348348





Mi tienda
No has seleccionado ...

[Menú](#) [Telefonía](#) [Informática](#) [Electrodomésticos](#) [Televisión](#) [Pequeños electrodomésticos](#) [Consolas y videojuegos](#) [Ofertas](#) [¿Te ayudamos?](#) [Servicios](#)


[Top ofertas](#) [Ventajas exclusivas en APP](#) [Asesoramiento personalizado](#)


[Electrodomésticos](#) > [Lavavajillas](#) > [Lavavajillas integrables](#) > [Lavavajillas integrables 60 cm](#)


Lavavajillas integrable - Bosch SMV4ECX28E, Serie 4, 14 servicios, 6 programas, 60 cm, Home Connect, Silence Plus, Sin panelar


★★★★★ 203 ☐ Número de artículo 1584014 | [BOSCH](#)

Reembolso 100€ ☐ Top venta Financiación 0% ☐





 Financiación
En 12 cuotas**
[Simula tu financiación](#)

 Puntos miMediaMarkt obtenidos por esta compra ☐

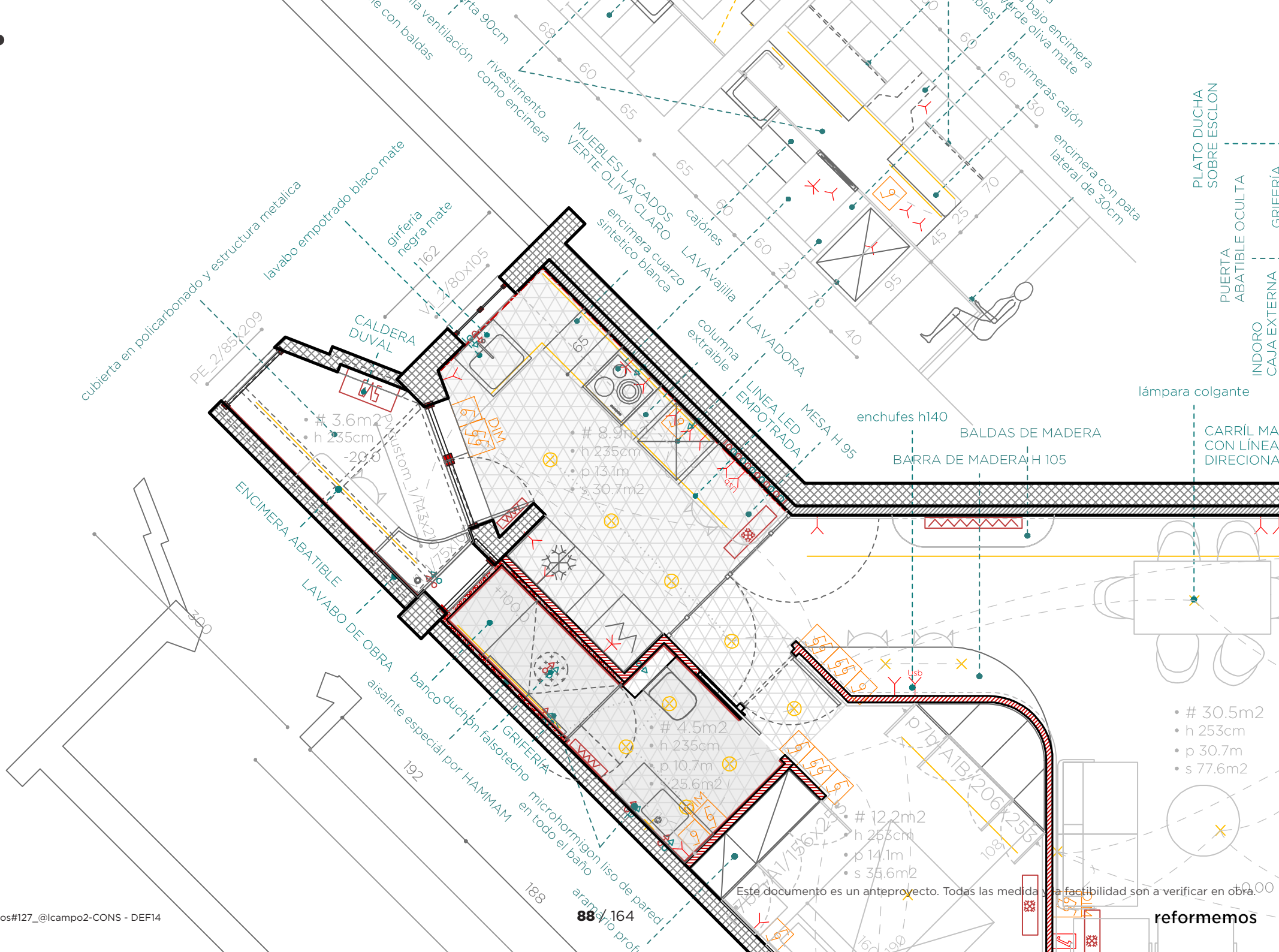
Otros vendedores lo ofrecen por 756,49 €

● Disponible online
Entrega 19/09/2025 - 23/09/2025

● Recogida en tienda
Consultar disponibilidad [Seleccionar tienda](#)

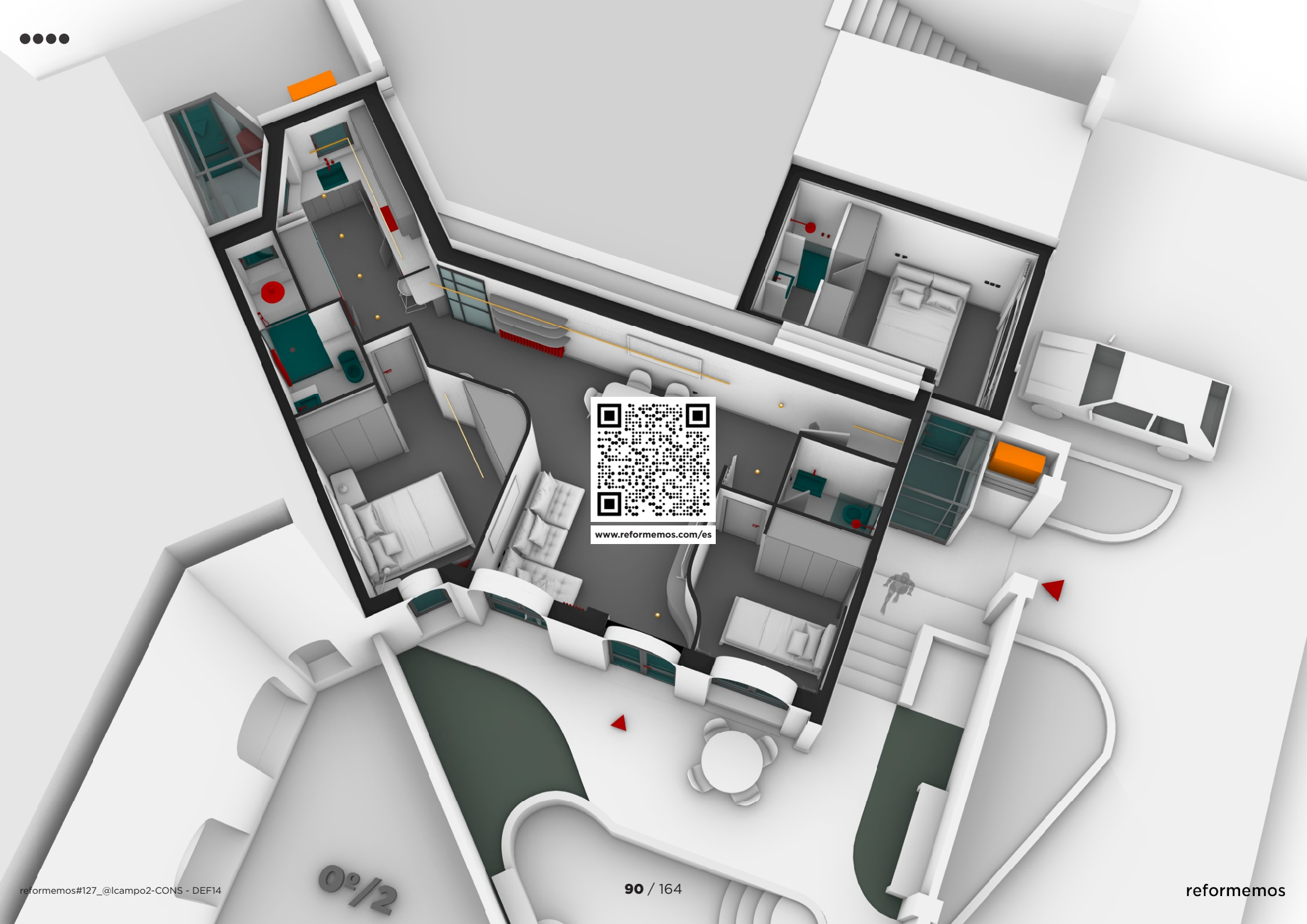
Comprados juntos habitualmente







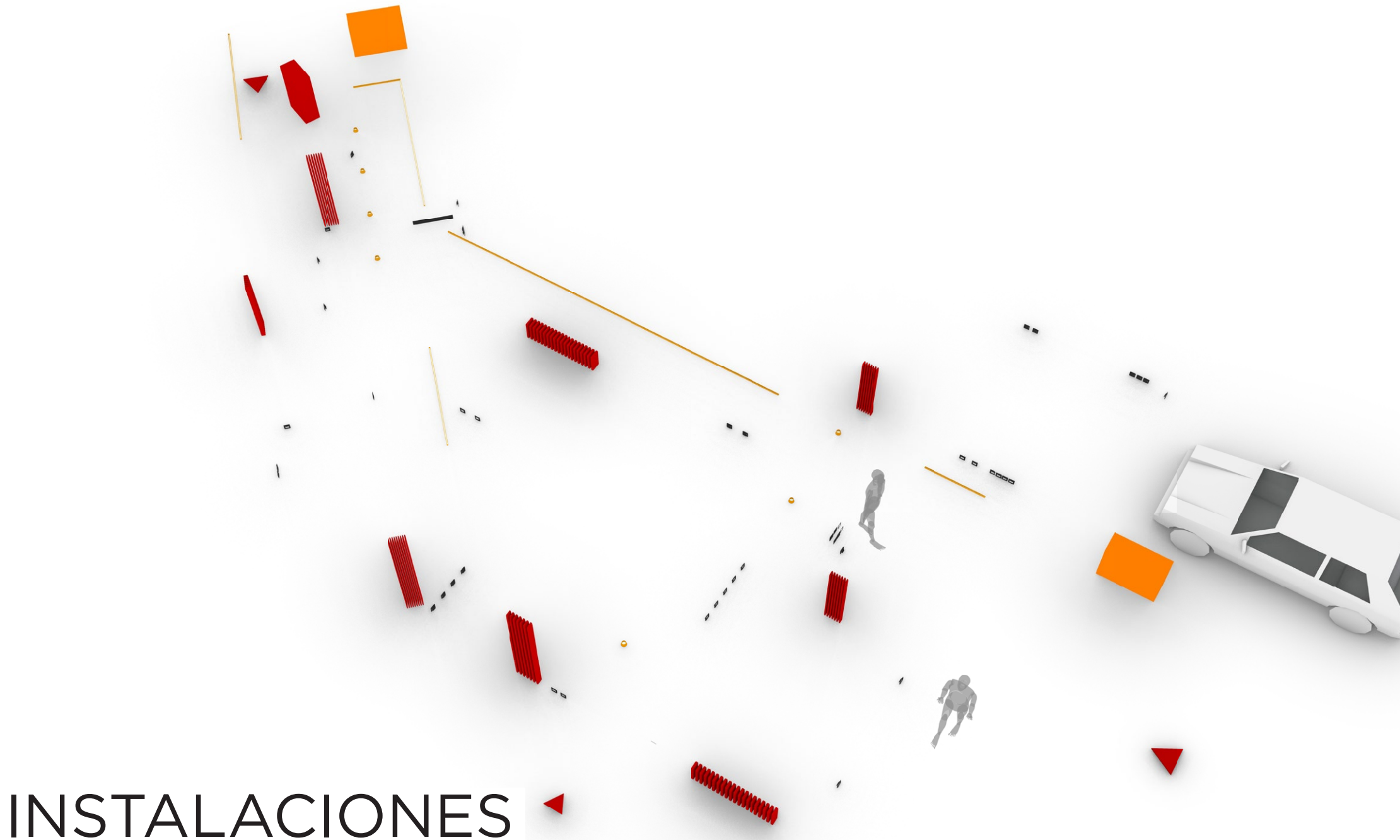
5	COCINA					
> partida	uds	trabajo	descripción	precio	medición	importe
inst1a-COCINA/elem						
i01.01.a	uds	FREGADERO	Instalación y suministro de Fregadero bajo encimera Franke una cubeta Maris MRX-110-55	0,00	1,00	0,00
>		LAVADORA	Instalación Lavadora existente	0,00	1,00	0,00
>		LAVAVAJILLA	Instalación y suministro de Lavavajilla	0,00	1,00	0,00
inst1a2-COCINA/elem 2						
i02.01.a2	uds	ENCIMERA	Encimera blanca de silestone o similares con corte por lavabo bajo encimera	0,00	1,00	0,00
inst1b-COCINA/ (INST AGUA)						
i03.01.b	uds	INSTALACION AGUA FRIA Y CALIENTE POR PUNTO	Instalación de fontanería para una cocina, dotándola con tomas para cada aparato, realizada con tubo de cobre o multicapa de diámetro necesario, para las redes de agua fría y caliente, y con tuberías de PVC serie C, para la red de desagües, con los diámetros necesarios, para las redes de agua fría y caliente, totalmente terminado y en funcionamiento.	0,00	3,00	0,00
>		INSTALACIÓN DE DESAGÜES	Instalación de tuberías de PVC serie C, para la red de desagües, con los diámetros necesarios para cada punto de servicio, totalmente terminado y en funcionamiento.	0,00	3,00	0,00
inst1c-COCINA/grif						
i04.01.c	uds	GRIFO FREGADERO	Instalación y suministro Grifo cocina Eos Neo inox con caño giratorio Franke	0,00	1,00	0,00
>		DISPENSADOR FREGADERO	Dispensador de jabón Atlas inox Franke	0,00	1,00	0,00
inst1d-COCINA/muebles						
i05.01.d	uds	MUEBLES COCINA	suministro y instalación de muebles de cocina bajo encimera según dibujo en I, incluye encimera con huecos lavabo y vitro	0,00	1,00	0,00
>		MUEBLES COCINA	suministro y instalación de muebles colgantes de pared en línea	0,00	1,00	0,00
>		MUEBLES COCINA	suministro y instalación de muebles en línea con nevera de 90cm y horno alto incorporados	0,00	1,00	0,00
inst5a-ELETTR./elementos						
i22.05.a	uds	VITRO	Instalación y suministro de vitroceramica	0,00	1,00	0,00
>		CAMPANA	Instalación y suministro de campana	0,00	1,00	0,00
inst5a2-ELETTR./elementos2						
i23.05.a2	uds	HORNO	Instalación y suministro de horno	0,00	1,00	0,00
>		NEVERA	Instalación y suministro de nevera	0,00	1,00	0,00
>		MICRO	Instalación y suministro de microhondas	0,00	0,00	0,00



www.reformemos.com/es

r#127 @lcampo 2

INSTALACIONES

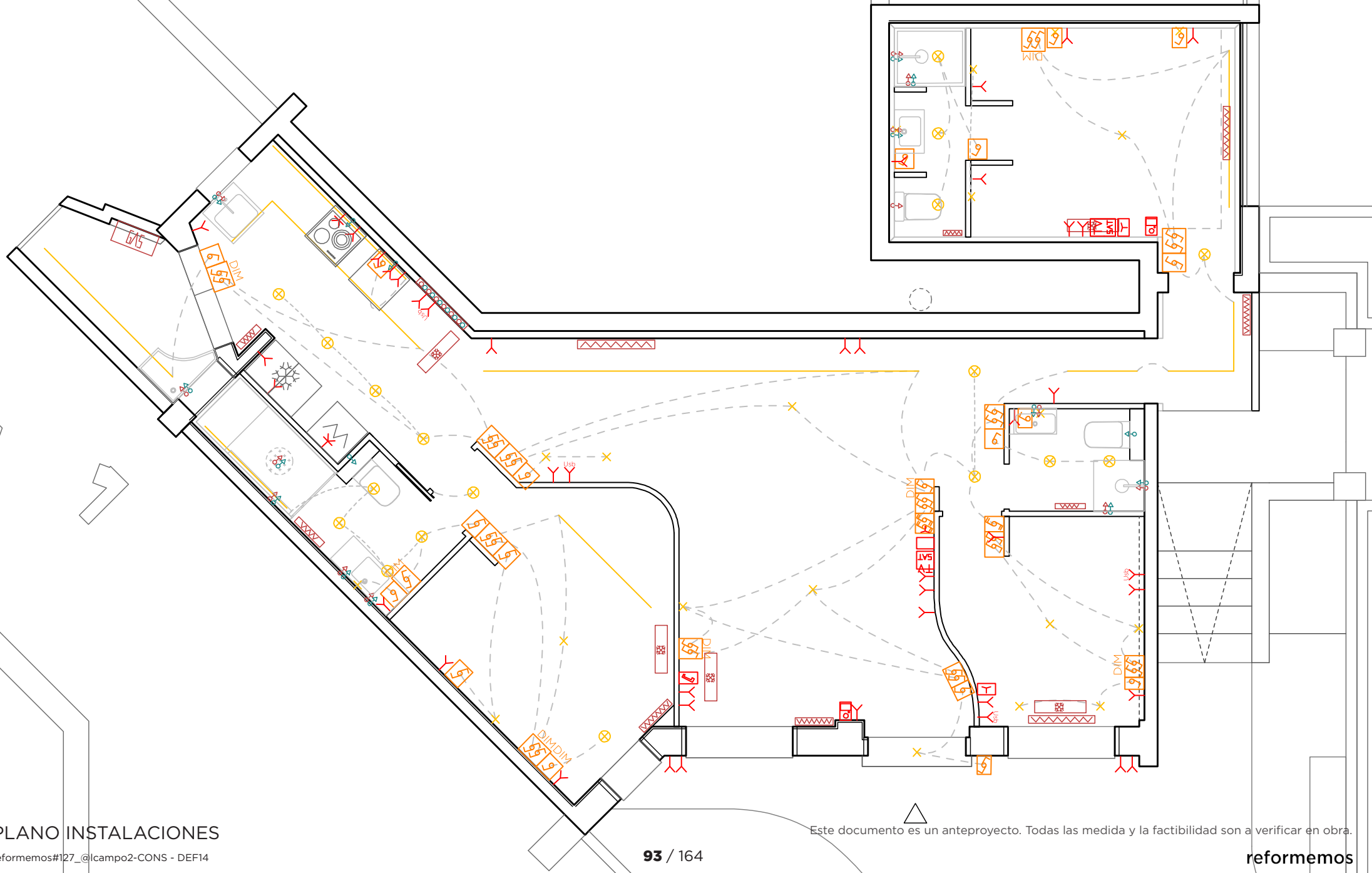


INSTALACIONES





ELEMENTOS BAÑOS-COCINA-ILLUMINACIÓN



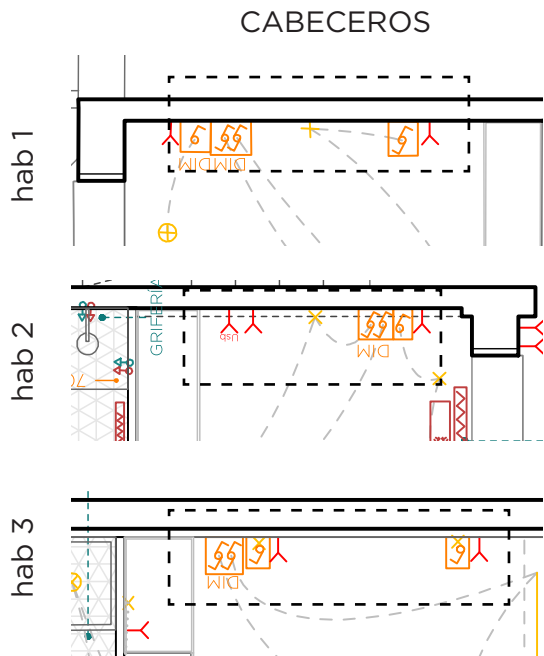

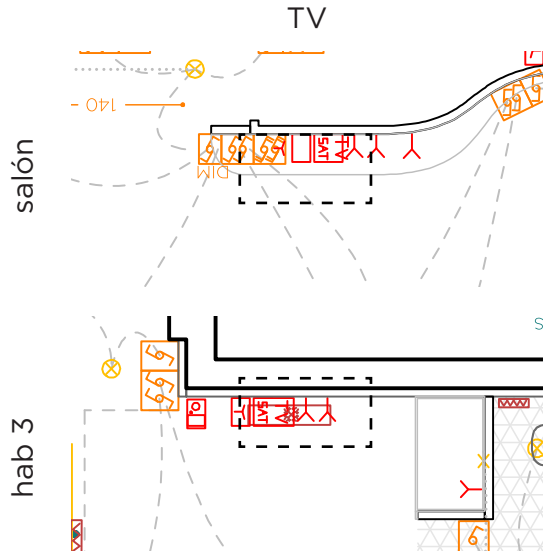
reformemos#127_@lcampo2-CONS - DEF14

Este documento es un anteproyecto. Todas las medida y la factibilidad son a verificar en obra.



GENERALES






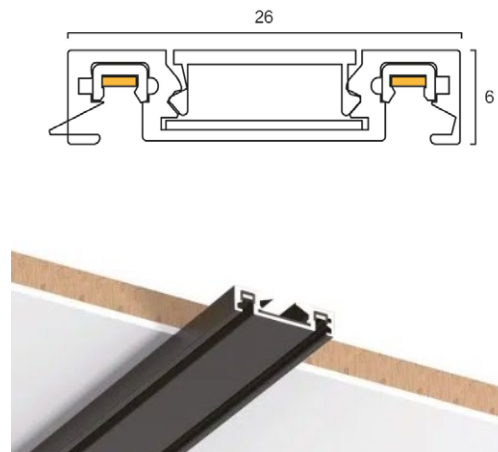

FOCO EMPOTRADOS



LINEA COCINA EMPOTRADA




LINEA LED MAGNETICA



PENDIENTES BARRA



PENDIENTES COMEDOR



DE TECHO SALÓN



DE TECHO HABS



IRSAP heat



3x

RADIADORES BAJOS



4x

RADIADORES ALTOS



2 COLUMNAS



3 COLUMNAS



4 COLUMNAS



5 COLUMNAS



3x

TOALLEROS



Ref. 82509682

Aire acondicionado inverter multisplit 2x1 MITSUBISHI
40zs01-w 3000+1720 fg

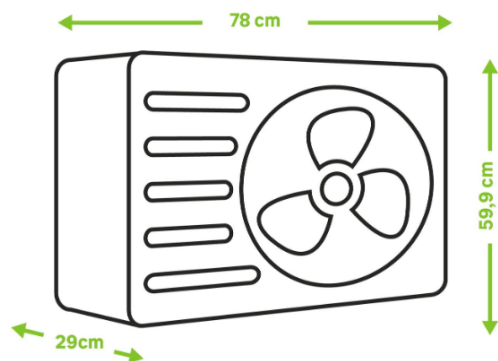
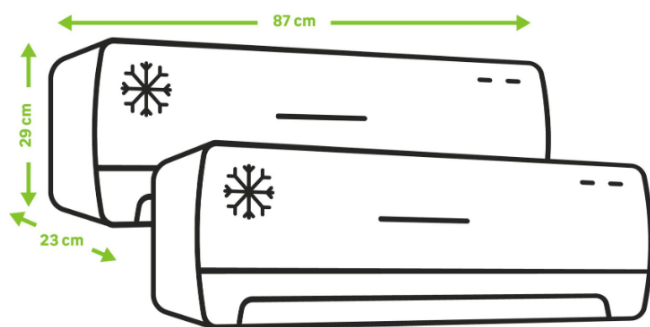
★★★★☆ 56 opiniones

-187 € VentaFlash Online

1.687 €

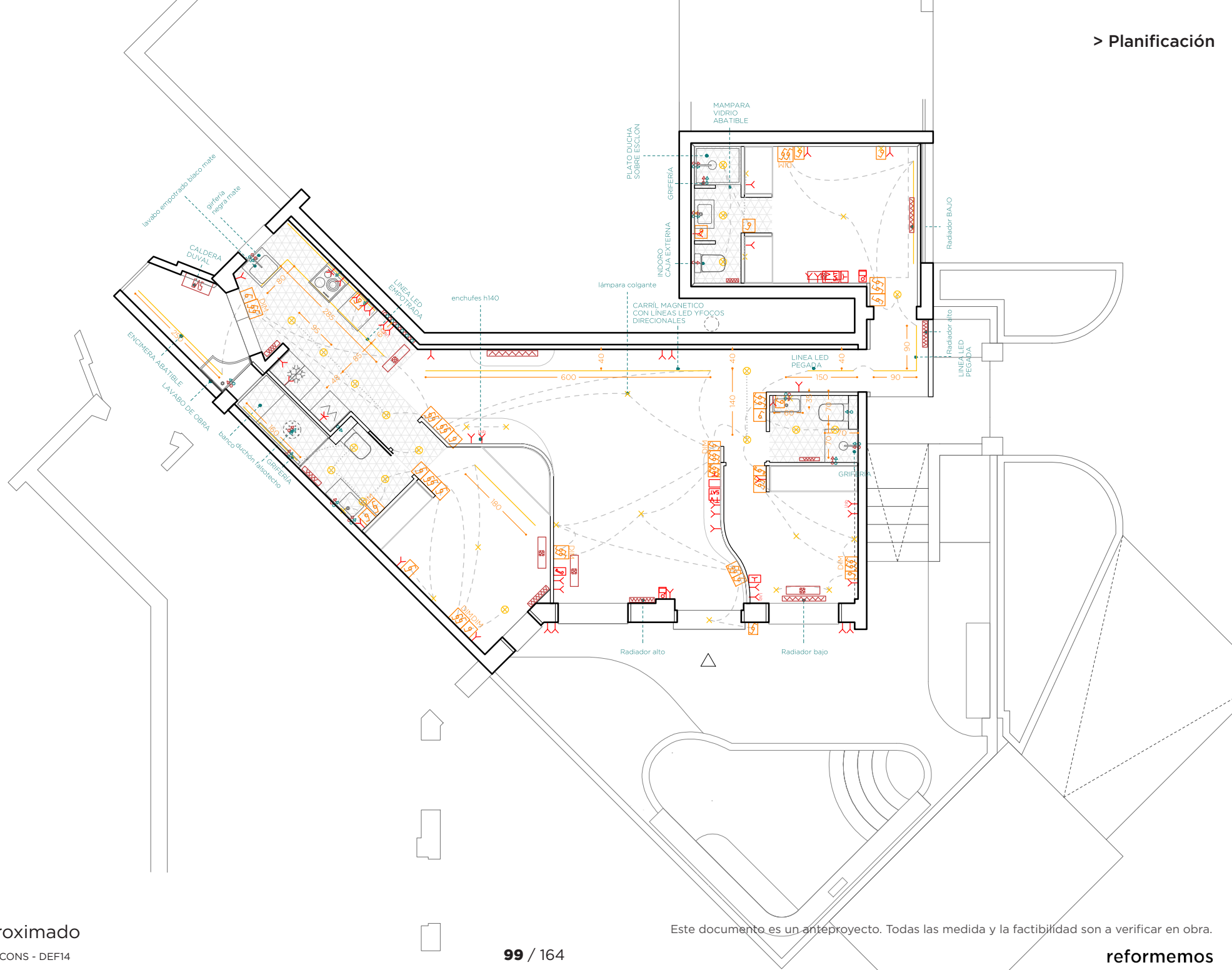
1.500 €

No se vende en tienda ni por teléfono



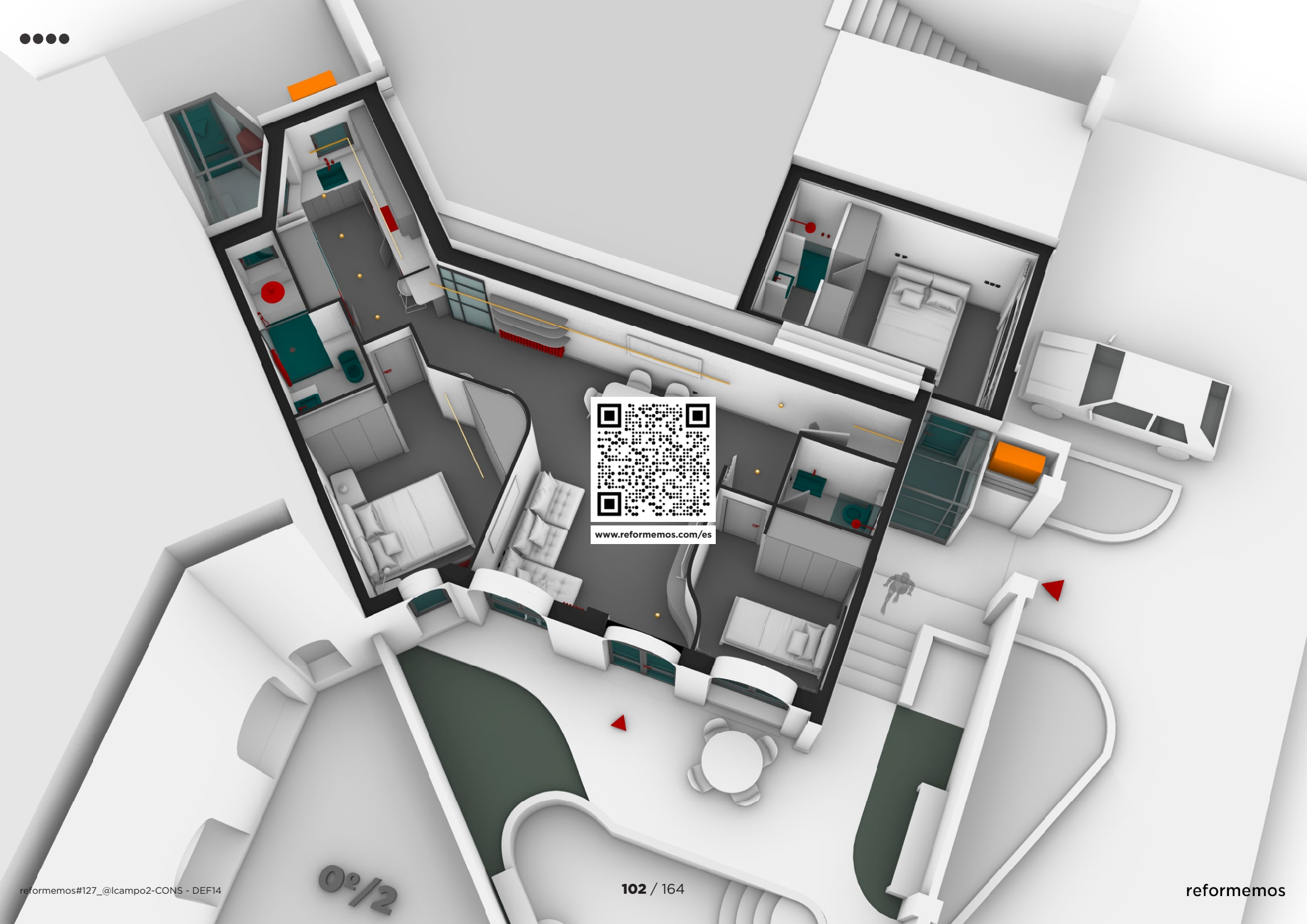
Presupuesto aproximado

reformemos#127_@lcampo2-CONS - DEF14



inst6f-ELETR./enchufes						
i29.06.f	uds	ENCHUFE SENCILLO SIMÓN 31 CON JUNG 990 O CORSTON	Base de enchufe con toma de tierra lateral realizada con tubo PVC corrugado de M 20/gp5 y conductor de cable de cobre flexible de 2,5 mm2, y aislamiento VV 750 V. libre de halógenos, en sistema monofásico con toma de tierra (fase, neutro y tierra), incluyendo caja de registro, caja de mecanismo universal con tornillos, base de enchufe sistema schuko 10-16 A. (II+L) JUNG 990 o similar, instalada.	0,00	37,00	0,00
	>	ENCHUFE DE FUERZA 25A SIMÓN 48 CON JUNG 990 O CORSTON	Base de enchufe de fuerza 25A con toma de tierra lateral realizada con tubo PVC corrugado de M 20/gp5 y conductor de cable de cobre flexible de 6 mm2, y aislamiento VV 750 V. libre de halógenos, en sistema monofásico con toma de tierra (fase, neutro y tierra), incluyendo caja de registro, caja de mecanismo universal con tornillos, base de enchufe sistema schuko 25 A. (II+L) JUNG 990 o similar, instalada.	0,00	2,00	0,00
	>	ENCHUFE USB CON JUNG 990 O CORSTON	Base de enchufe USB con toma de tierra lateral realizada con tubo PVC corrugado de M 20/gp5 y conductor de cable de cobre flexible de 6 mm2, y aislamiento VV 750 V. libre de halógenos, en sistema monofásico con toma de tierra (fase, neutro y tierra), incluyendo caja de registro, caja de mecanismo universal con tornillos, base de enchufe sistema schuko 25 A. (II+L) JUNG 990 o similar, instalada.	0,00	2,00	0,00
inst6g-ELETR./telefono						
i30.06.g	uds	TOMA TELEFONO O TV CON JUNG 990 O CORSTON	Toma de teléfono o TV realizada con tubo PVC corrugado de M 20/gp5 y guía de alambre galvanizado, para instalación de línea telefónica, incluyendo caja de registro, caja de mecanismo universal con tornillos, toma de teléfono o TV con marco JUNG 990 o similar, instalada.	0,00	2,00	0,00
	>	TIMBRE COMPLETO CON JUNG 990 O CORSTON	Timbre completo realizado con tubo PVC corrugado de M 20/gp5 y conductor rígido de 1,5 mm2 de Cu., y aislamiento VV 750 V., incluyendo caja de registro, cajas de mecanismo universal con tornillos, pulsador con marco JUNG 990 o similar y zumbador, instalado.	0,00	2,00	0,00
	>	03.04.04 INSTALACIÓN DE TOMAS DE INTERNET/RJ45 CON JUNG 990 O CORSTON	Suministro e instalación de toma de datos, incluido cableado UTP de categoría 6	0,00	2,00	0,00
inst6h-ELETR/TV						
i31.06.h	uds	DERIVADOR SEÑAL TV 2D	Punto de distribución para RTV terrenal y satélite compuesto por un derivador de 2 direcciones (2D) para FI, UHF y VHF, totalmente instalado.	0,00	2,00	0,00
inst7d-ILUMINACIÓN						
i37.07.d	uds	03.03.04 INSTALACIÓN DE PUNTOS DE LUZ (TECHO)	Punto de luz sencillo realizado con tubo PVC corrugado de M 20/gp5 y conductor de cable de cobre flexible de 1,5 mm2, y aislamiento VV 750 V. libre de halógenos, incluyendo caja de registro, caja de mecanismo universal con tornillos, interruptor unipolar Simón serie 31, instalado.	0,00	18,00	0,00
	>	03.05.02 FOCOS LED HALOGENOS (REDONDO FIJO)	Suministro e instalación de focos halógenos redondos fijo, para lámparas led de la marca estilo VULCANO o modelo similar de 5w de potencia.	0,00	18,00	0,00
	>	03.05.04 BARRA LED HALOGENOS (DOWN LIGHT)	Suministro e instalación de lineas led con focosa direccionables	0,00	20,00	0,00

inst7a-GAS/elementos						
i32.07.a	uds	05.02.01 SUMINISTRO CALDERA	Suministro de caldera SAUNIER DUVAL o parecida. Antes de su sustitución evaluar el estado de la caldera existente con posibilidad de su reutilizo	0,00	1,00	0,00
inst7a2-GAS/sistema						
i33.07.a2	uds	05.01.01 INSTALACION INTERIOR DE GAS CORTO RECORRIDO SIN ENVAINAR	Instalación interior de gas en vivienda para calentador/caldera ACS / cocina encimera, desde la llave de abonado hasta los receptores, compuesta de tuberías de gas de cobre, codos, llave de abonado y llaves de aparato, totalmente instalada, comprobada y en correcto funcionamiento, según normativa vigente, i/ dictamen.	0,00	1,00	0,00
inst7b-CALEFACCIÓN/elementos						
i34.07.b	uds	05.05.02 ELEMENTOS DE RADIADOR	Suministro e instalacion de elementos de radiador	0,00	7,00	0,00
	>	05.05.03 RADIADOR TOALLERO	Suministro e instalacion de elementos de radiador toallero	0,00	3,00	0,00
inst7b2-CALEFACCIÓN/sistema						
i35.07.b2	uds	RC-circuito riscaldamento andata e ritorno	Mandata circuito e tubo di ritorno per il riscaldamento speciale multistrato.	0,00	7,00	0,00
	>	RC-termostato	termostato di controllo centralizzato	0,00	1,00	0,00
inst7c-CLIMATIZACIÓN						
i36.07.c	uds	05.06.04 SPLIT DAIKIN	Suministro e instalacion de equipo SPLIT (2x1) de la marca MITSUBISHI	0,00	2,00	0,00
	>	05.06.02 PREINSTALACION FRIGORIFICA PARA SPLIT	Preinstalación frigorífica de máquina de aire acondicionado por split, mediante tubo de cobre frigorífico deshidratado con protección de aislamiento térmico para funcionamiento con refrigerante ecológico libre de cloro R-410, línea eléctrica de interconexión entre unidades, cajas de registro.	0,00	5,00	0,00
	>	05.06.03 INSTALACION FRIGORIFICA PARA SPLIT	Instalación frigorífica, conforme a normativa, realizada por empresa autorizada, según Normativa Europea 1005/2009, 842/2006 y RD 795/2010, realizar pruebas de estanqueidad del circuito frigorífico con nitrógeno seco a 30 kg./cm2.	0,00	5,00	0,00



www.reformemos.com/es

r#127 @lcampo 2

CARPINTERÍA






Este documento es un anteproyecto. Todas las medida y la factibilidad son a verificar en obra.



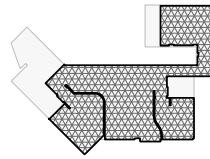
RIVESTIMIENTOS

ELEMENTOS CARPINTERÍA INT

reformemos#127_@lcampo2-CONS - DEF14

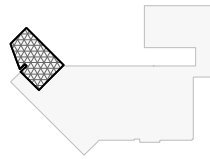


1b/PAVIMENTO 1



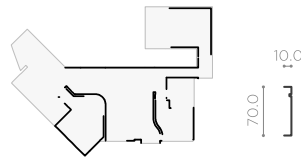
65.0m² -

1d/PAVIMENTO 3



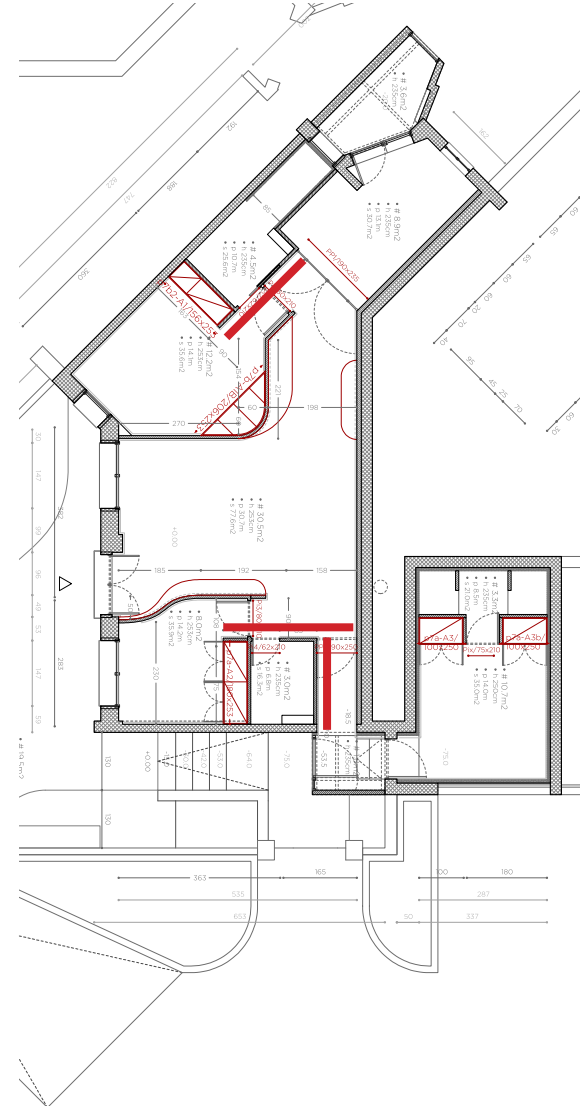
8.6m² -

2f/RODAPIÉ



55.0m² -

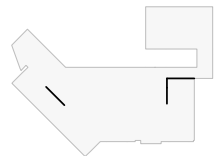
SUELO MULTICAPA MADERA CLARO TAMBIÉN EN COCINA
ZOCALO LACADO COLOR CREAM COMO PAREDES
PAREDES DOBLE PLACA PINTADAS CREAM
PUERTAS HABS LACADA CREAM
PUERTAS Y PANELADO BAÑOS MADERA MÁS OSCURA
ARMARIOS MADERA MÁS OSCURA Y LACADOS CREAM




RIVESTIMIENTO BAÑOS CHAPADO MADERA
CON PUERTAS OCULTAS EN ASEO Y CORREDERA EN HAB PRINCIP



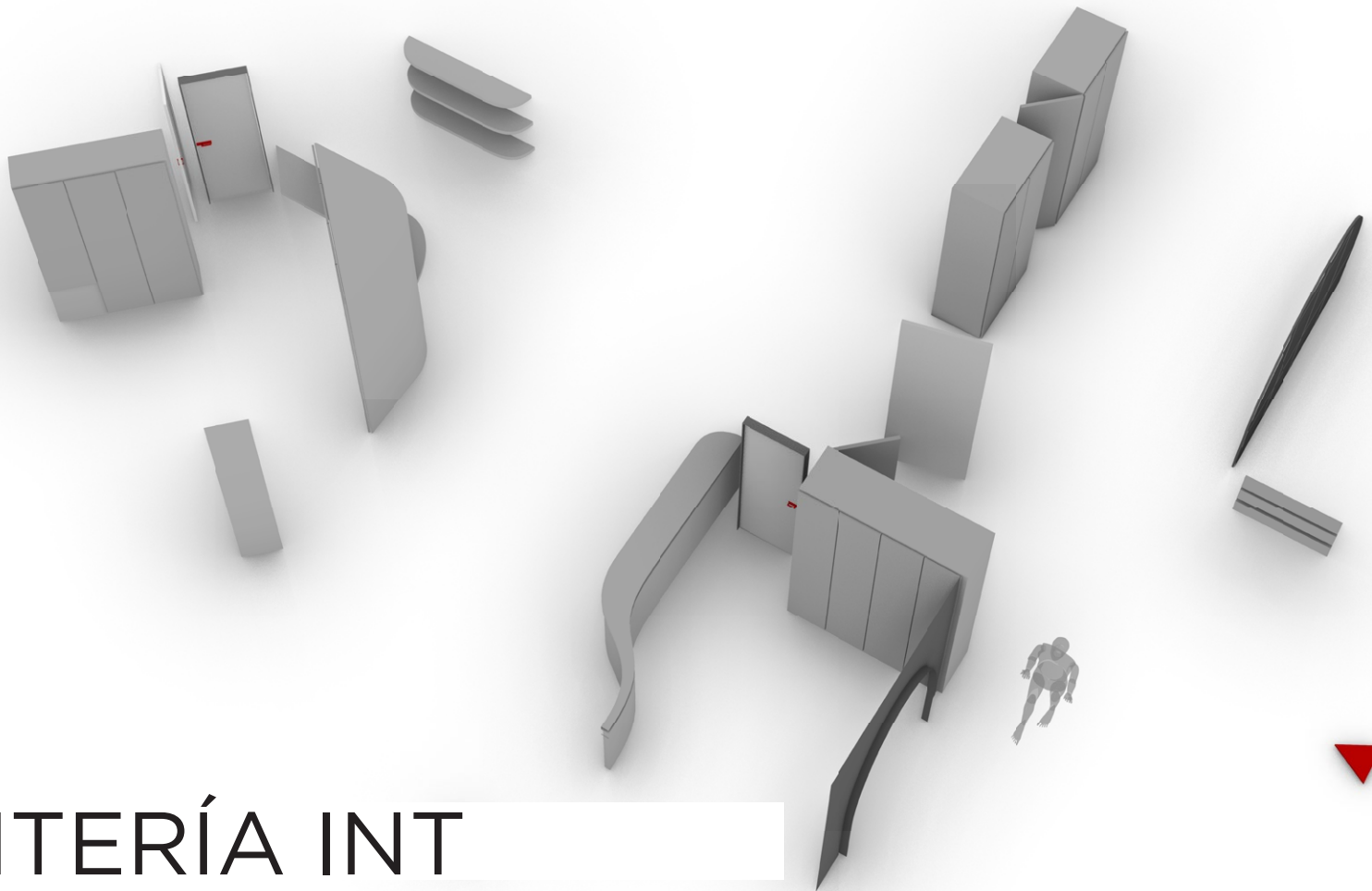
6d-e/PAPEL 1



14.5m² -



Este documento es un anteproyecto. Todas las medida y la factibilidad son a verificar en obra.

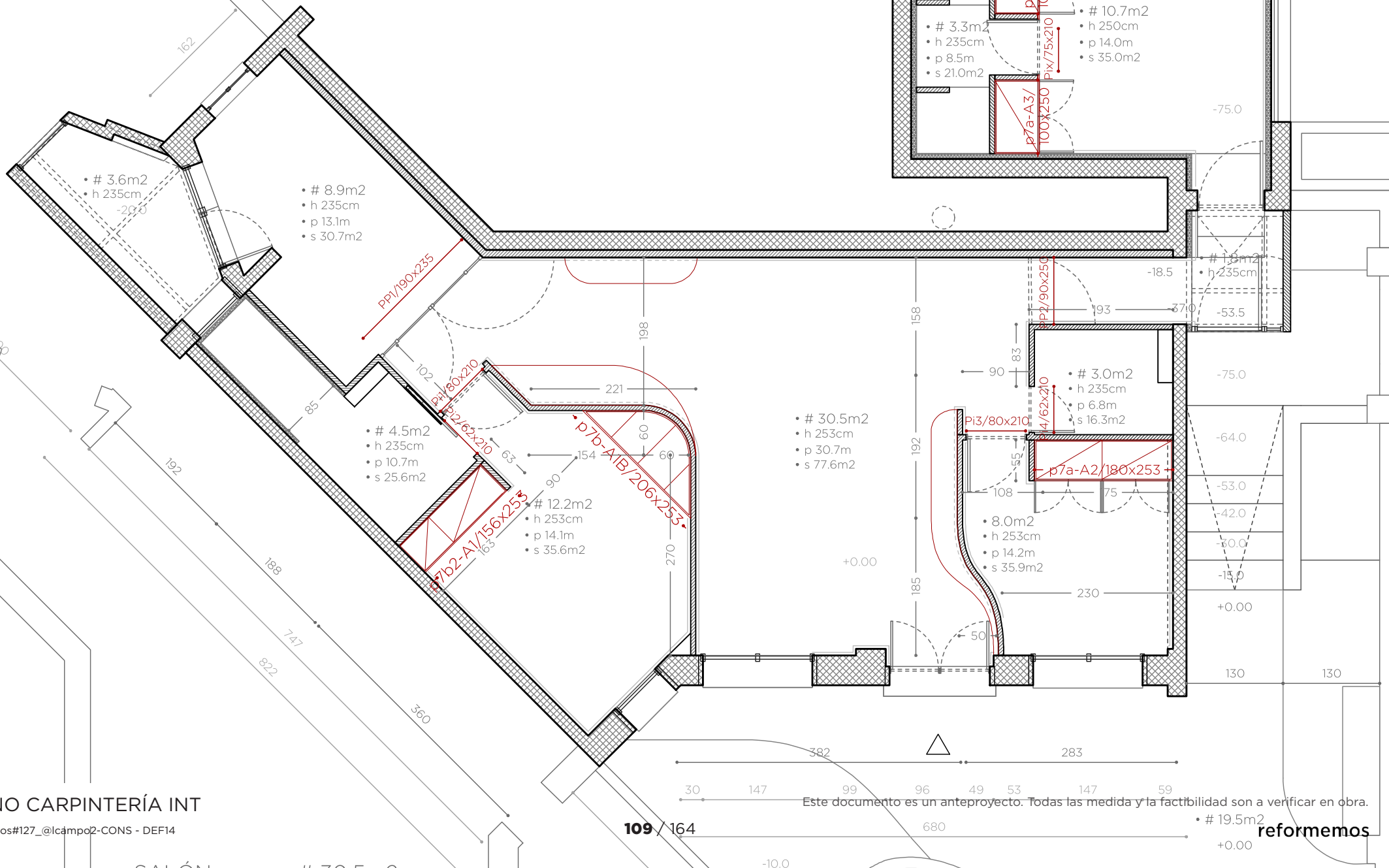


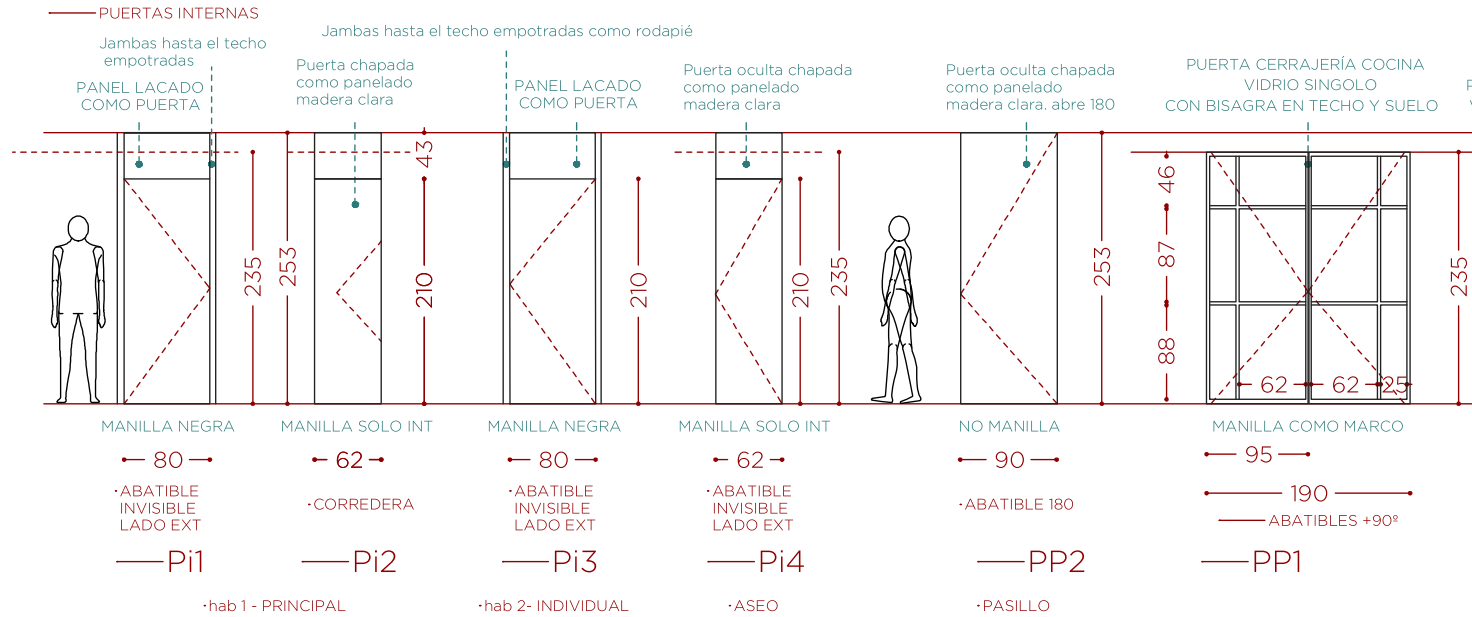
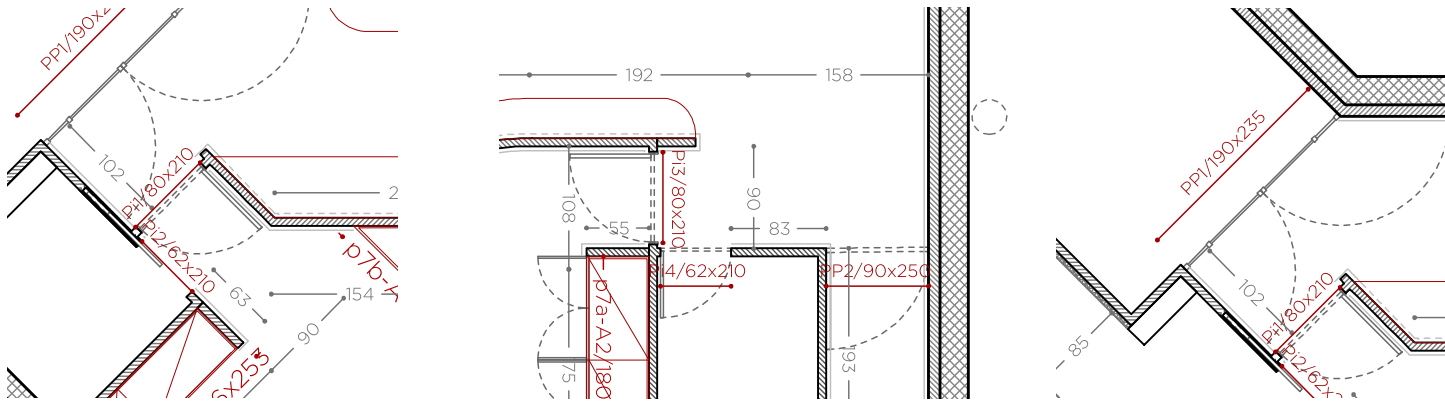
CARPINTERÍA INT

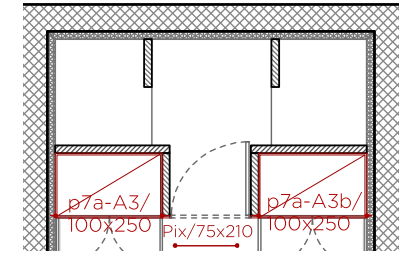
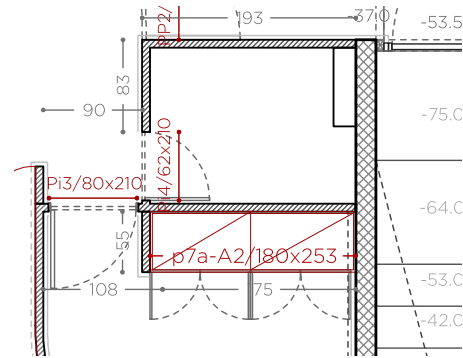
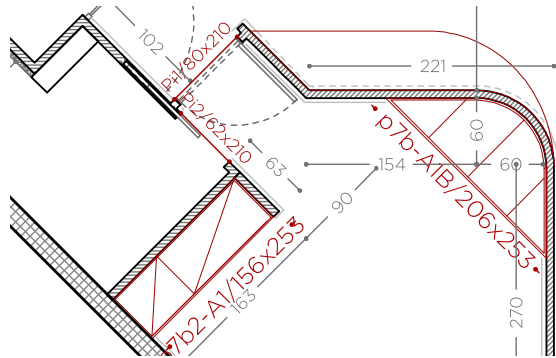
ELEMENTOS CARPINTERÍA INT

reformemos#127_@lcampo2-CONS - DEF14

Este documento es un anteproyecto. Todas las medida y la factibilidad son a verificar en obra.







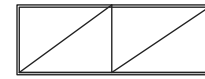
ARMARIOS



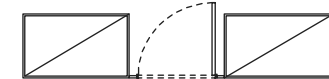
p7b2-A1/156x253



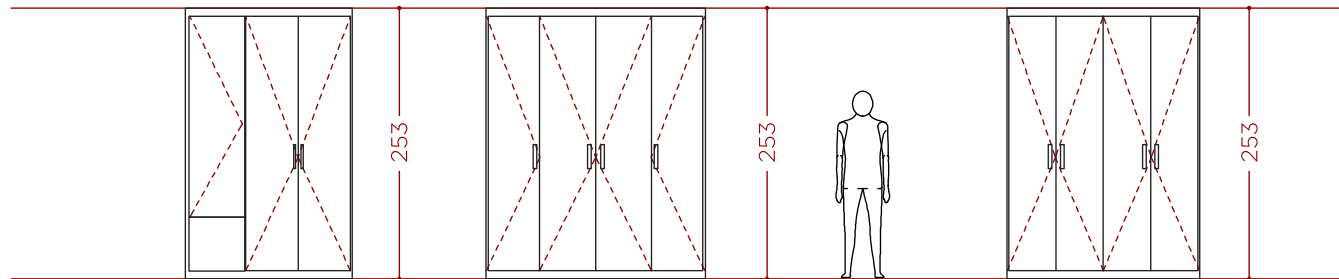
p7b-A1b/205x253



p7a-A2/180x253



p7a-A3/100x250 p7a-A3b/100x250



ABATIBLES

CHAPADAS COMO PANEL
TIRADORES MADERA
+ IZQ PULSADOR

ABATIBLES


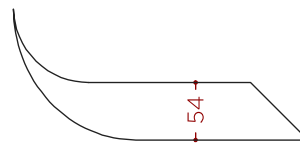
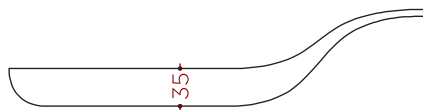
LACADAS COLOR PARED (CREAM)
TIRADORES COLOR PUERTA

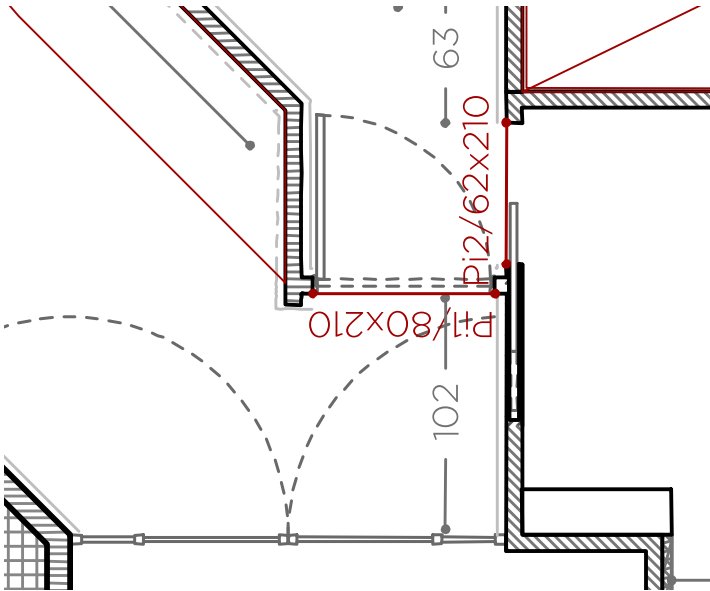
ABATIBLES

CHAPADAS COMO PANEL
TIRADORES MADERA

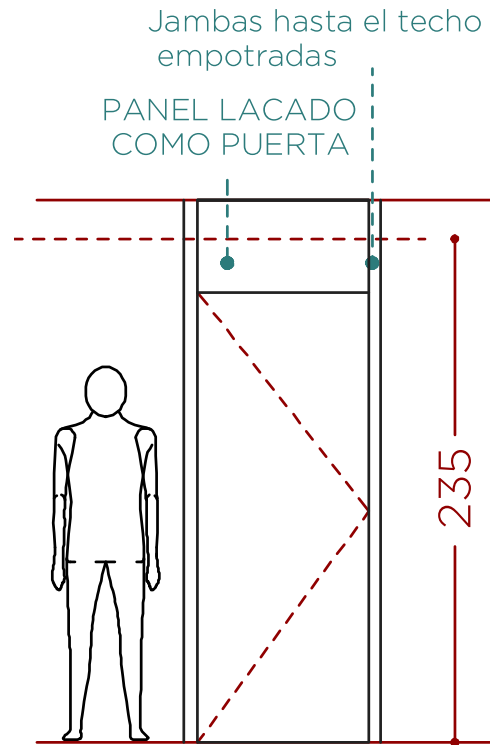
ABATIBLES

CHAPADAS CON PUERTA BAÑO INVISIBLE
JAMBAS OCULTAS DE MADERA
TODOS PULADORES





PUERTAS INTERNAS




MANILLA NEGRA

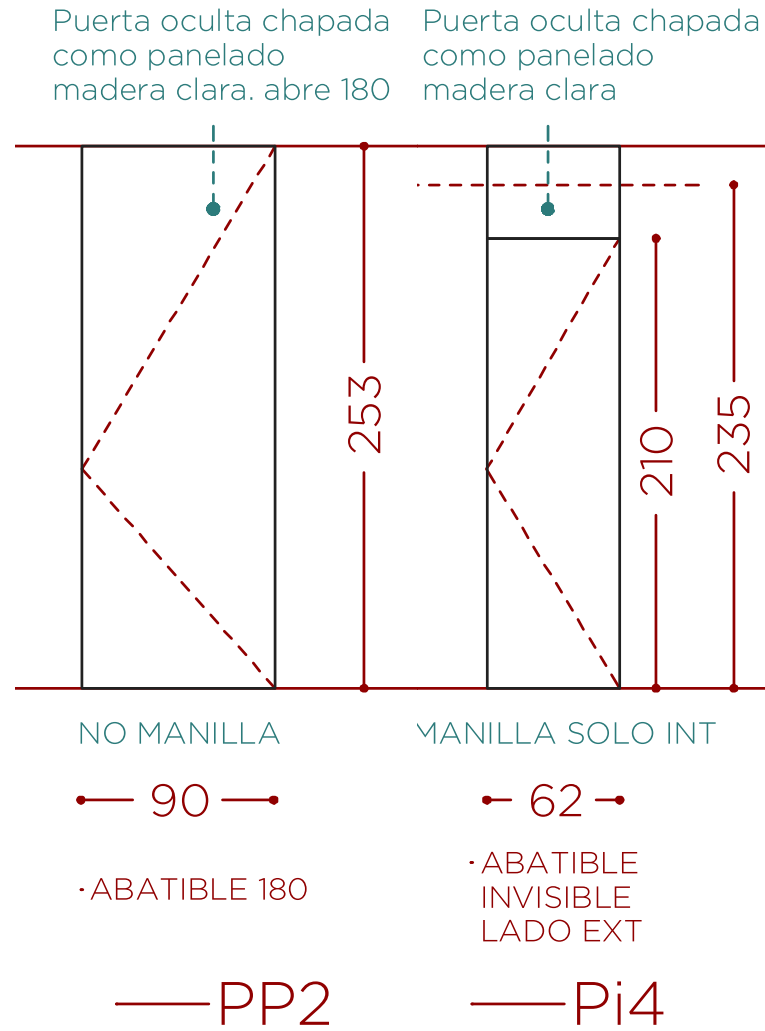
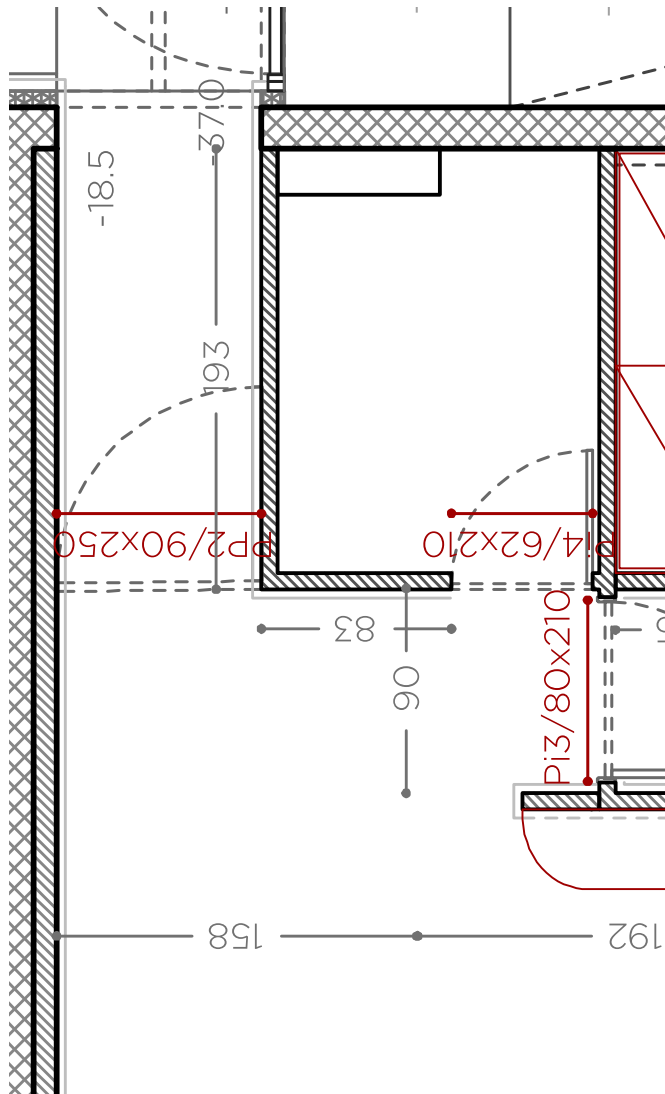
80

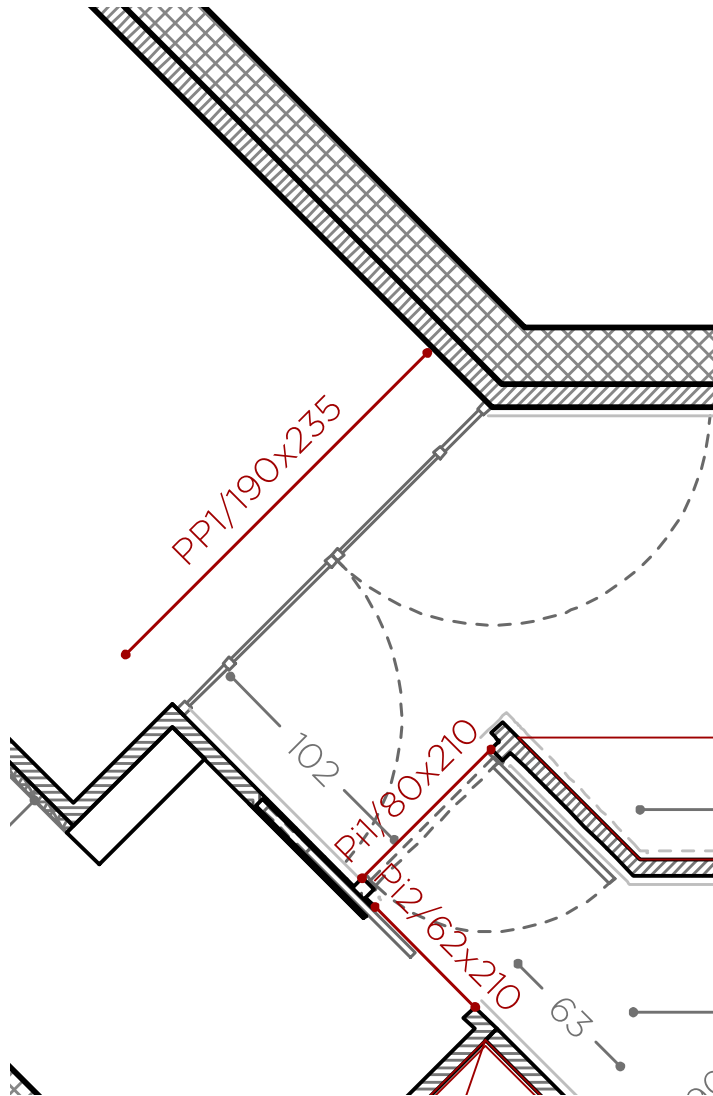
· ABATIBLE
INVISIBLE
LADO EXT

Pi1

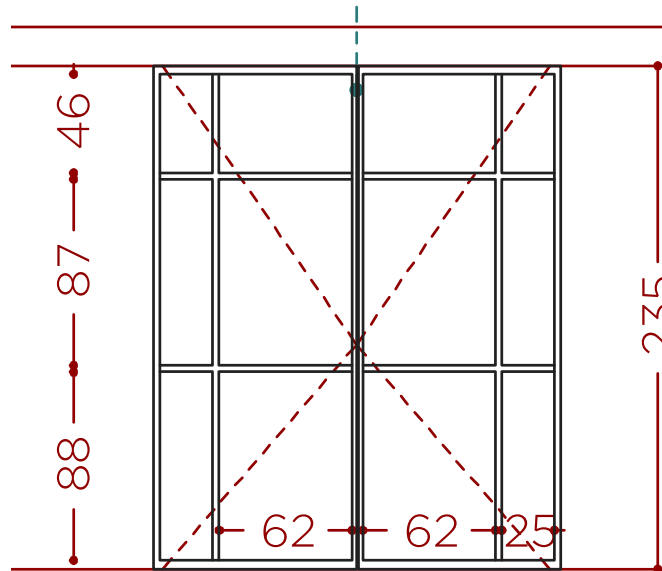


2x





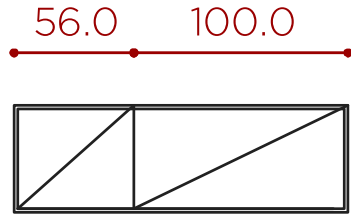
PUERTA CERRAJERÍA COCINA
VIDRIO SINGOLO
CON BISAGRA EN TECHO Y SUELO



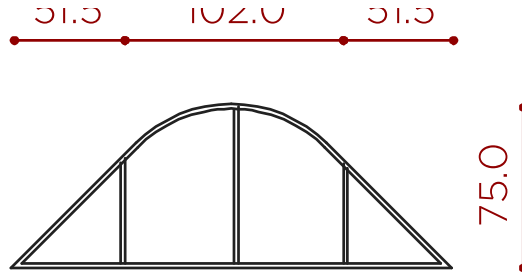

MANILLA COMO MARCO

- 95 —
- 190 —
- ABATIBLES +90°
- PP1





• p7b2-A1/156x253 •



• p7b-A1b/205x253 •



• ABATIBLES

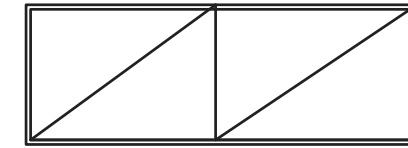
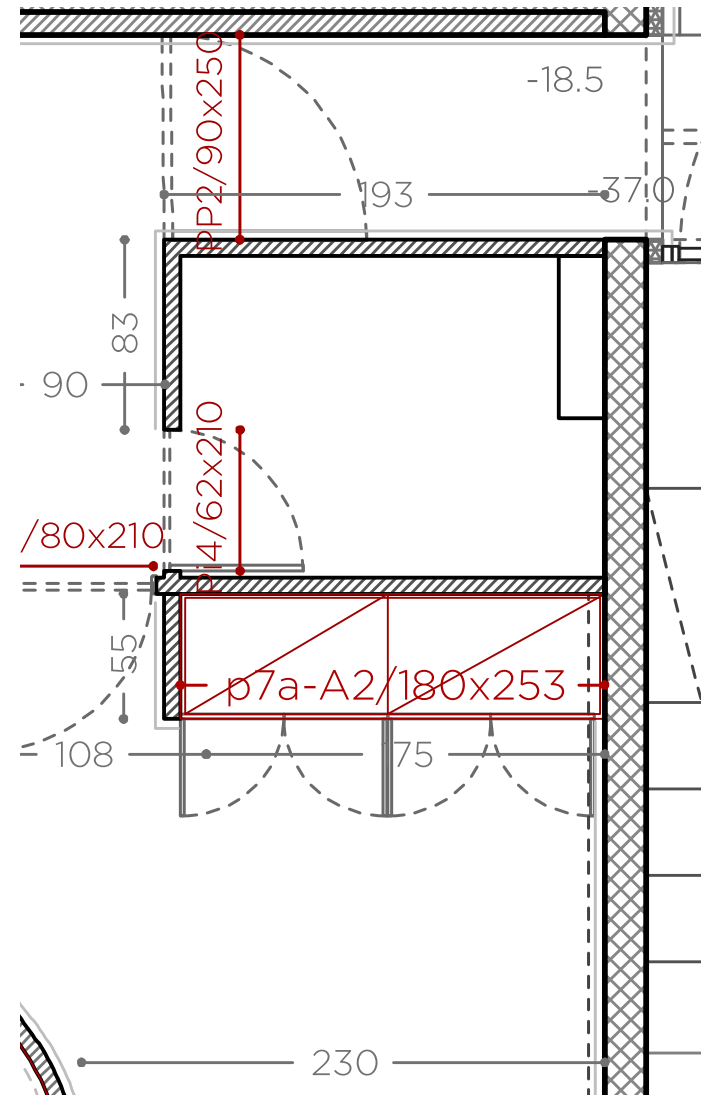
CHAPADAS COMO PANEL
TIRADORES MADERA
+ IZQ PULSADOR

• ABATIBLES

LACADAS COLOR PARED (CREAM)
TIRADORES COLOR PUERTA

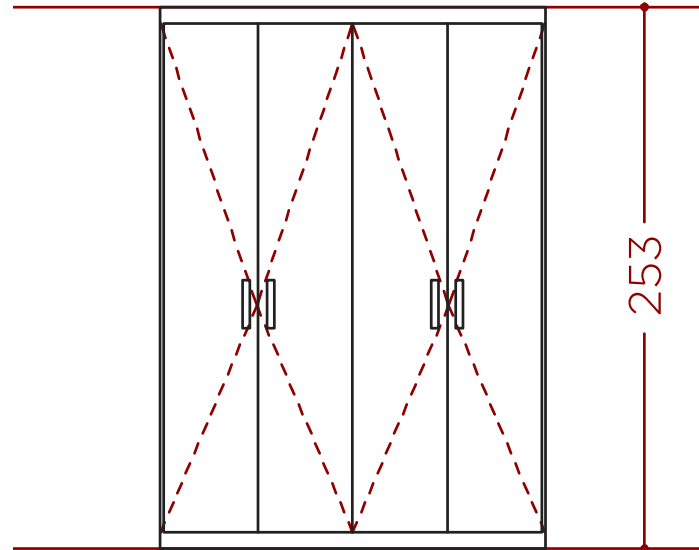


ZOOM ARMARIOS HAB PRINCIP.



• p7a-A2/180x253 •

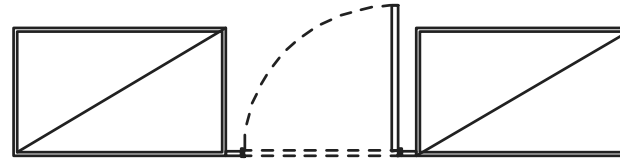
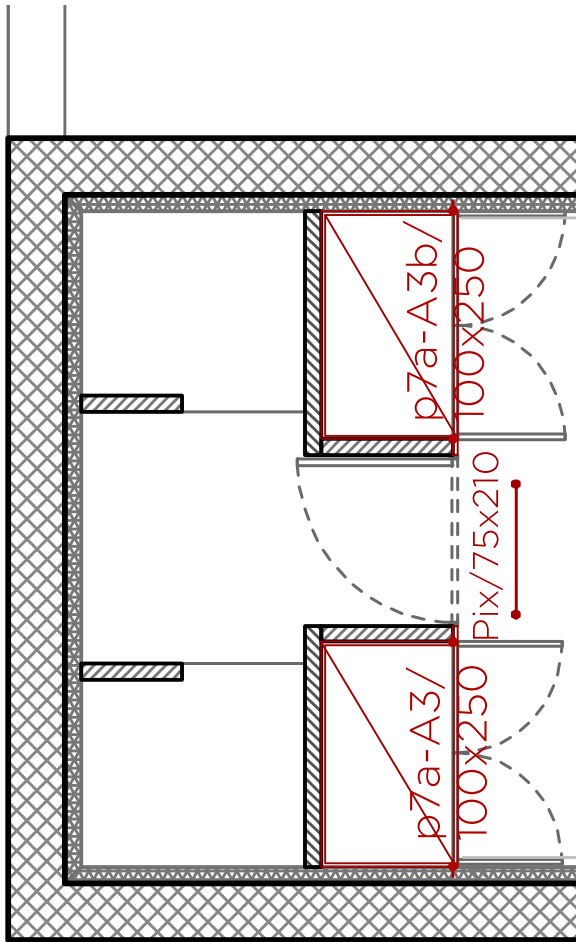
• 180 •
• 45 •



• ABATIBLES

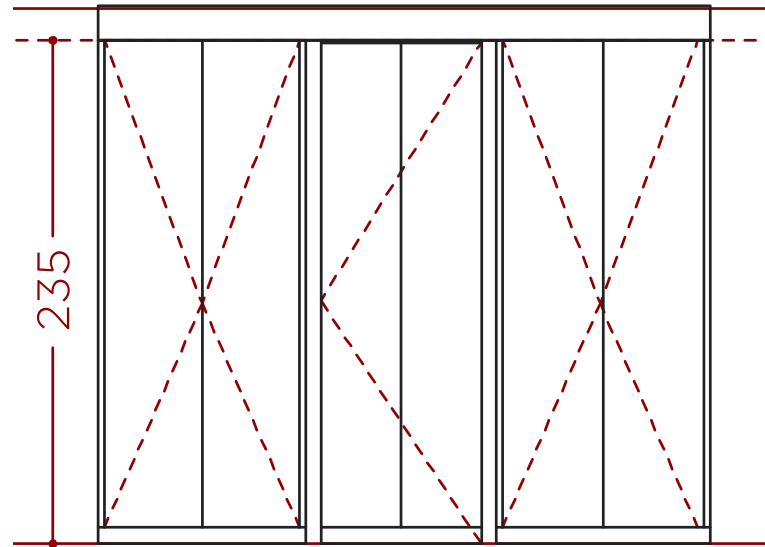
CHAPADAS COMO PANEL
TIRADORES MADERA





p7a-A3/100x250 p7a-A3b/100x250

— 100 — • 76 • — 100 —
• 50 •



• ABATIBLES

CHAPADAS CON PUERTA BAÑO INVISIBLE
JAMBAS OCULTAS DE MADERA
TODOS PULADORES





60
100
180
250

cm

scale_1:100

- | | |
|------------|----------------------------|
| • SALÓN | • # 30.5m ² |
| • COCINA | • # 8.9m ² |
| • HAB1 | • # 12.2m ² |
| • BAÑO 1 | • # 4.5m ² |
| • HAB2 | • # 8.0m ² |
| • BAÑO2 | • # 3.0m ² |
| • HAB3 | • # 10.7m ² |
| • BAÑO3 | • # 3.3m ² |
| • CONECTOR | • # 1.8m ² |
| • TENEDERO | • # 3.6m ² |
| • SUP útil | • # TOT 86.5m ² |

PLANO CARPINTERÍA

reformemos#127_@lcampo2-CONS - DEF14

118 / 164

Este documento es un anteproyecto. Todas las medida y la factibilidad son a verificar en obra.


reformemos

4m²

	4		CARPINTERÍA			
> partida	uds	trabajo	descripción	precio	medición	importe
pro1b/PAVIMENTO 1						
p02.01.b	m2	06.02.03 SOPORTE	Suministro de soportes para pavimento laminado AC4 o AC5. Y TARIMAS Base aislante termoacustica.	0,00	65,00	0,00
	>	SUMINISTRO SUELO MULTICAPA	Suministro de suelo multicapa con capa de madera natural esencia a elegir	0,00	65,00	0,00
	>	COLOCACIÓN SUELO MULTICAPA	Colocación de tarima flotante o pavimento laminado sobre soporte existente. Superficies mayores de 10 m2.	0,00	65,00	0,00
pro1d/PAVIMENTO 3						
p04.01.d	m2	06.02.03 SOPORTE COCINA	Suministro de soportes para pavimento laminado AC4 o AC5. Y TARIMAS Base aislante termoacustica.	0,00	8,60	0,00
	>	COLOCACIÓN DE SOLADO ALICATADO COCINA	Suministro de suelo multicapa con capa de madera natural esencia a elegir rcon alta existencia al agua	0,00	8,60	0,00
	>	COLOCACIÓN SUELO MULTICAPA COCINA	Colocación de tarima flotante o pavimento laminado sobre soporte existente. Superficies mayores de 10 m2.	0,00	8,60	0,00
pro2d/RODAPIÉ						
p10.02.d	m	RODAP.DM ROBLE, SAPELLY O PLAST.7	Suministro y colocación de rodapié de DM rechapado de roble, sapelly o plastificado de 7 cm de altura.	0,00	55,00	0,00
pro5a/PUERTAS PORTANTES						
p21.05.a	uds	PUERTA DOBLE CERRAJERÍA COCINA	Puerta de paso doble abatible con anclajes en techo y suelo vidrio y hierro con diseño según dettale	0,00	1,00	0,00
	>	PUERTA CHAPADA MADERA PASILLO	Puerta de paso abatible chapada madera por ocultarse en el panelado	0,00	1,00	0,00
pro5b/PUERTAS INT						
p22.05.b	uds	PUERTA RECTA CIEGA LACADA > HAB 1 - HAB 2	Puerta de paso a ras lacada, incluso precerco de pino 70x35 mm, galce o cerco visto de roble o pino de 70x30 mm, jambas o tapajuntas lisos de DM rechapados de roble o pino 70x10mm en ambas caras, y herrajes de colgar, de cierre y manivelas de latón, montada, incluso p.p. de medios auxiliares	0,00	2,00	0,00
	>	PUERTA RECTA CIEGA ROBLE > BAÑO 1 CORREDERA ASEO ABATIBLE BAÑO 2 ABATIBLE	Puerta de paso ciega normalizada, con tablero recto de roble o pino barnizado, modelo CONSTRUCCIÓN, incluso precerco de pino 70x35 mm, galce o cerco visto de roble o pino de 70x30 mm, jambas o tapajuntas lisos de DM rechapados de roble o pino 70x10mm en ambas caras, y herrajes de colgar, de cierre y manivelas de latón, montada, incluso p.p. de medios auxiliares	0,00	3,00	0,00
	>	07.05.01 CASONETO HOJA	Suministro de armazón/casoneto de la marca KRONA o modelo similar, para puertas de paso correderas de una hoja en tabiquería interior, i/ guía, travesano para deslizamiento, soporte anclaje de la puerta, tornillo soporte carro, freno, tope, guaiador	0,00	1,00	0,00
pro5e/jambas puertas int						
p25.05.e	uds	JAMBEADO P.PASO ROBLE HAB 1 - HAB 2	Suministro y colocación de jambas o tapajuntas a lacadas de 70 mm de anchura y altura de puerta estándar, fijada mediante clavos a cerco, i/ p.p. de medios auxiliares.	0,00	2,00	0,00
	>	JAMBEADO P.PASO ROBLE BAÑO 1 - ASEO - BAÑO2	Suministro y colocación de jambas o tapajuntas de roble o pino de 70 mm de anchura y altura de puerta estándar, fijada mediante clavos a cerco, i/ p.p. de medios auxiliares.	0,00	3,00	0,00

Pro6d-PANELADOS						
p30.06.d	m2	SUMINISTRO COLOCACIÓN CHAPADO PARED MADERA > BAÑOS	Y Suministro y colocación de revestimiento de panel decorativo chapado madera por rivistir las paredes del baño y aseo en la cara exterior	0,00	14,50	0,00
	>	FABRICACIÓN INSTALACIÓN PANEL > HAB 3	Y Fabricación y instalación de panel a medida por rivistir las paredes del habitación 3 a simular una ventana. EL panel se realizara con un panel trasero de plastico translucido retorillumnado y marco y listones de madera a simular un ventanal ad arco.	0,00	7,50	0,00
	>	FABRICACIÓN INSTALACIÓN PANEL > HAB 2	Y Fabricación y instalación de panel a medida por rivistir las paredes del habitación 2 con hornacina en forma de arco. El panelado sirverá de pasa cable por un foco en el centro u los varios cables a los pulsadores integrados, además oculetterá la viga de techo	0,00	6,00	0,00
Pro7a-ARMARIO 1						
p33.07.a	uds	ARMARIO PUERTAS ABATIBLES HAB 1 (dorm principal)	CON > Armario totalente instalado con 3 puertas abatibles de hasta 2,4m de altura. Chapado madera. Interior de melamina, combinación de cajoneras y baldas a definir por cliente. Necesario consultar precio para otros disenos	0,00	1,00	0,00
	>	ARMARIO PUERTAS ABATIBLES HAB 1 (dorm principal)	CON > Armario totalente instalado con 4 puertas abatibles. Fondo curvo. Lacado en fábrica color cream como paredes, con puertas lisas correderas de hasta 2,4m de altura. Interior de melamina, combinación de cajoneras y baldas a definir por cliente. Necesario consultar precio para otros disenos	0,00	1,00	0,00
Pro7b-ARMARIO 2						
p34.07.b	uds	ARMARIO PUERTAS ABATIBLES HAB 2 (dorm individual)	CON > Armario totalente instalado con 4 puertas abatibles de hasta 2,4m de altura. Chapado madera. Interior de melamina, combinación de cajoneras y baldas a definir por cliente. Necesario consultar precio para otros disenos	0,00	1,00	0,00
Pro7b-ARMARIO 3						
p35.07.c	uds	ARMARIO PUERTAS ABATIBLES HAB 3 (dorm extra)	CON > Armario totalente instalado con 2 puertas abatibles de hasta 2,4m de altura. Chapado madera. Con puerta d paso al baño oculta y jambas enrasadas con las puertas. La puerta del baño (incluida en las partidas de puertas int) sin manilla por el exterior será oculta. Interior de melamina, combinación de cajoneras y baldas a definir por cliente. Necesario consultar precio para otros disenos	0,00	2,00	0,00
Pro7d-ESTANTERIA 1						
p36.07.d	uds	MUEBLE SALÓN	> Mueble curvo chapado madera con encimera de chapado de roble natural sobre tablero de dm de 20mm de espesor barnizado mate y puertas abatibles chapadas Hay que adaptar el diseño a la pared curva y eventualmente predisponer anclajes	0,00	1,00	0,00
Pro7d-ESTANTERIA 2						
p37.07.e	uds	ENCIMERA ROBLE 5CM PASILLO COCINA	DE > Encimera de chapado de roble natural de 50mm de espesor barnizado mate. Incluso soportes y anclajes, no incluye refuerzo en pared. Sellado y rematado.	0,00	1,00	0,00
	>	REFUERZOS	Refuerzos de pared por anclaje encimera	0,00	1,00	0,00
	>	ESTANTERÍA ROBLE 5CM PASILLO COCINA	> Estantería de chapado de roble natural de 50mm de espesor barnizado mate. Incluso soportes y anclajes, no incluye refuerzo en pared. Sellado y rematado.	0,00	1,00	0,00
Pro7f-ESTANTERIA 3						
p38.07.f	uds	ENCIMERA ROBLE 5CM HAB 2	DE > Encimera de chapado de roble natural de 50mm de espesor barnizado mate. Incluso soportes y anclajes, no incluye refuerzo en pared. Sellado y rematado.	0,00	1,00	0,00
	>	REFUERZOS	Refuerzos de pared por anclaje encimera	0,00	1,00	0,00

Este documento es un anteproyecto. Todas las medida y la factibilidad son a verificar en obra.



www.reformemos.com/es

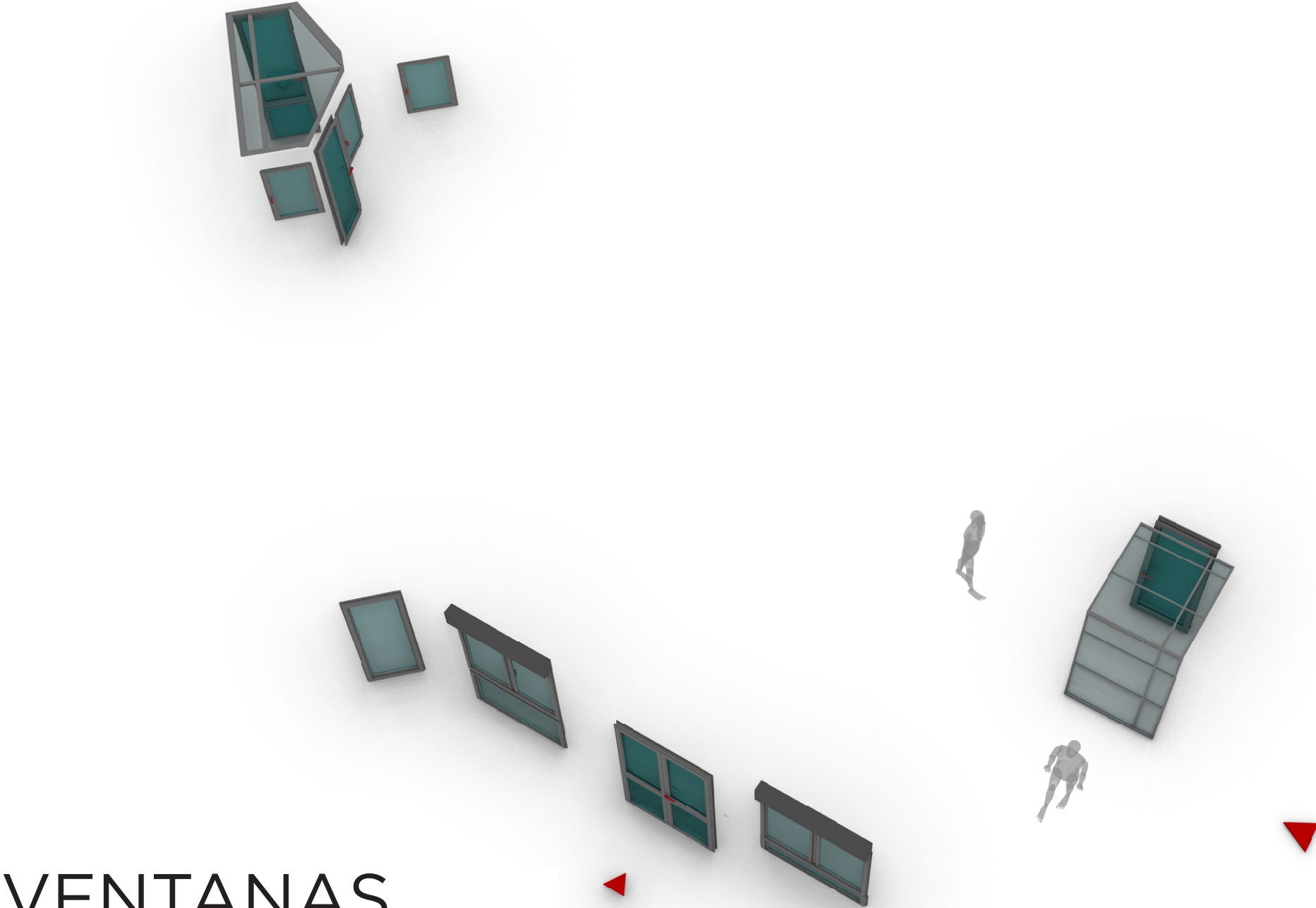
r#127 @lcampo 2

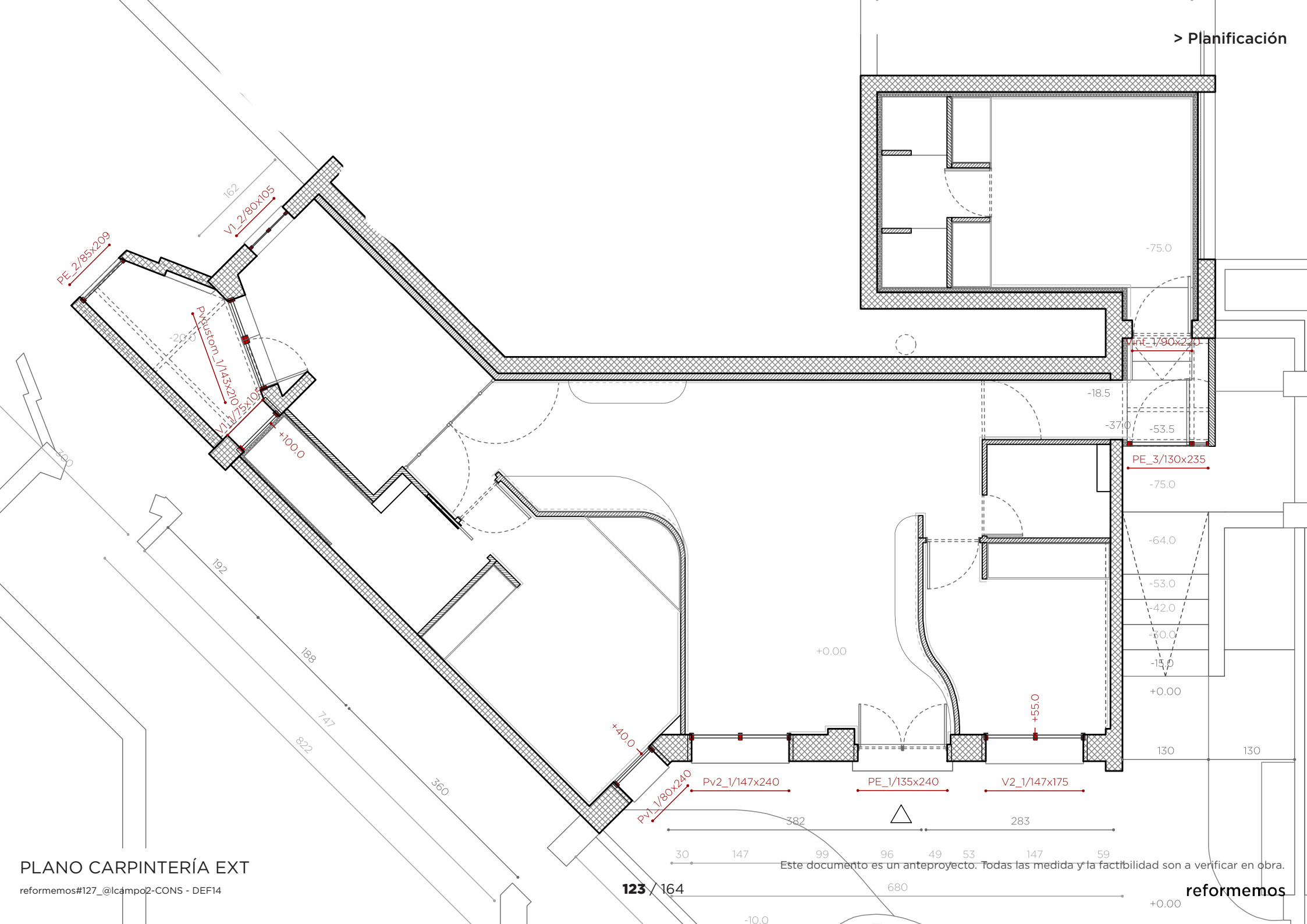
VENTANAS

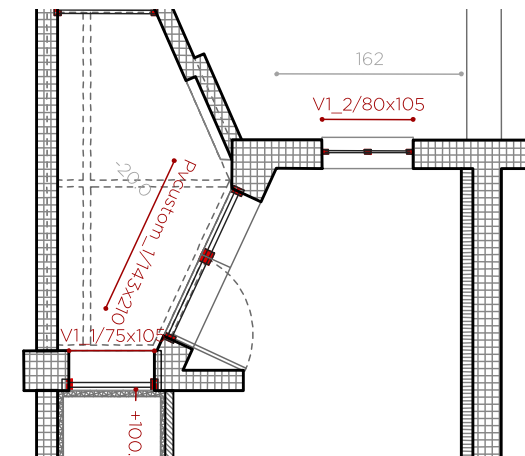
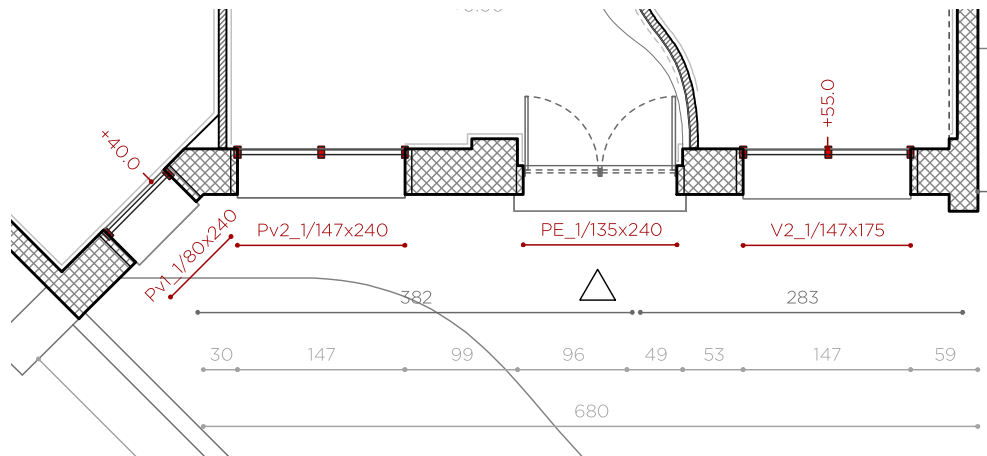
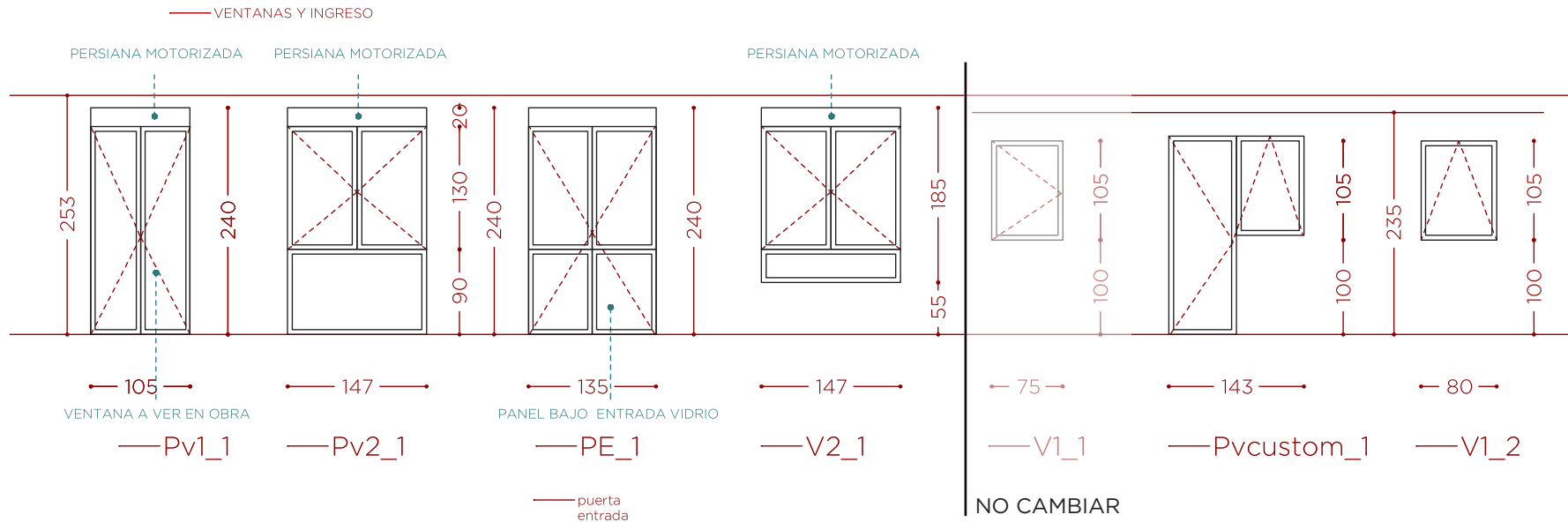
VENTANAS

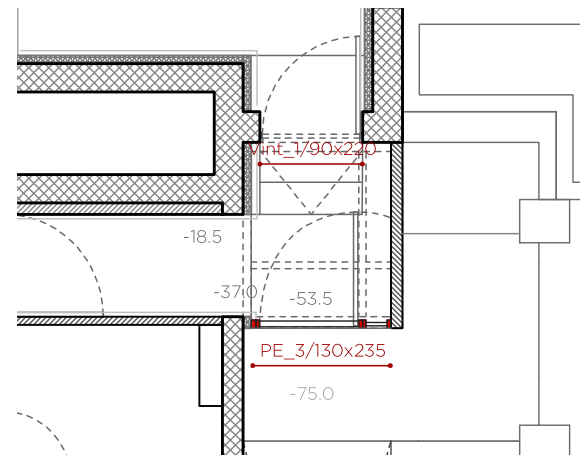
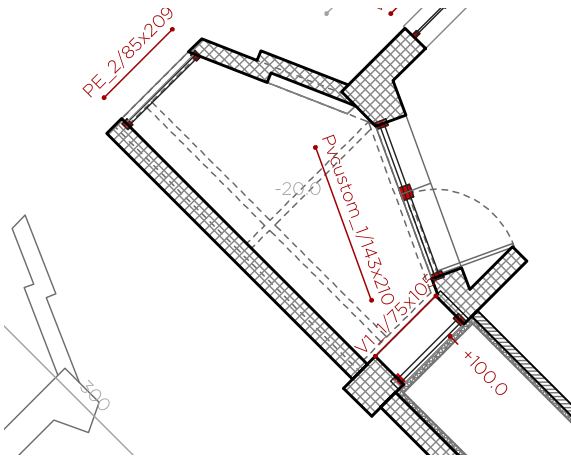
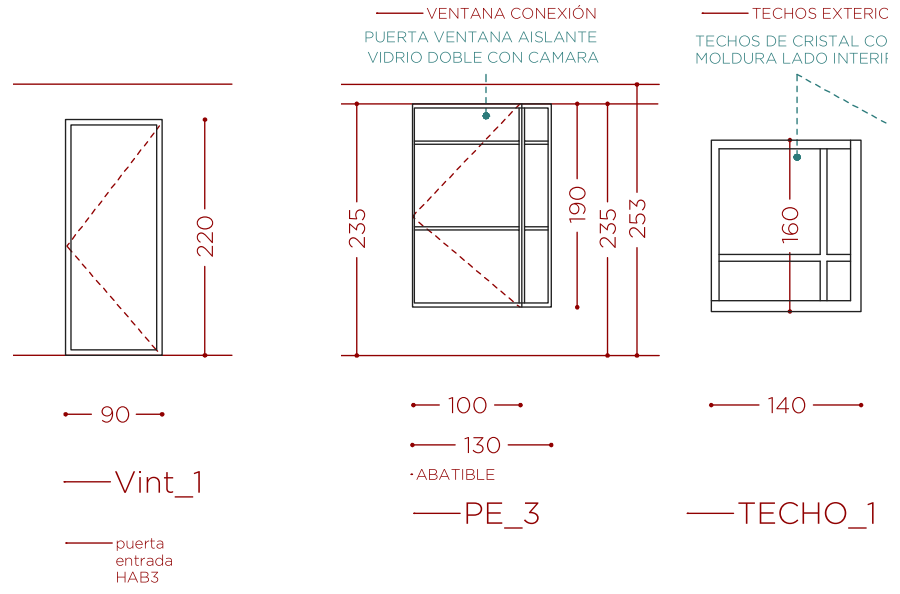
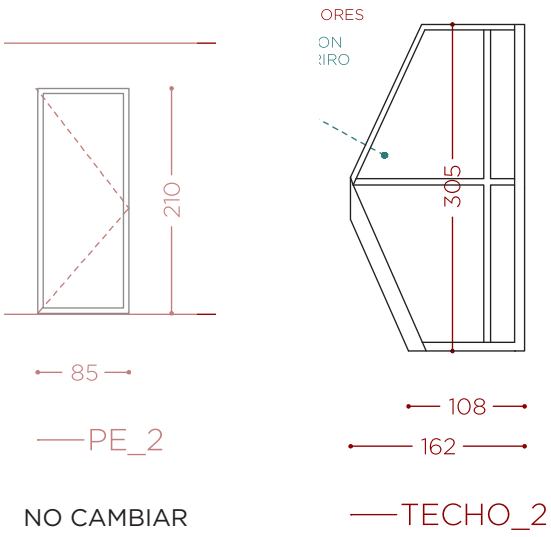
ELEMENTOS CARPINTERÍA EXT

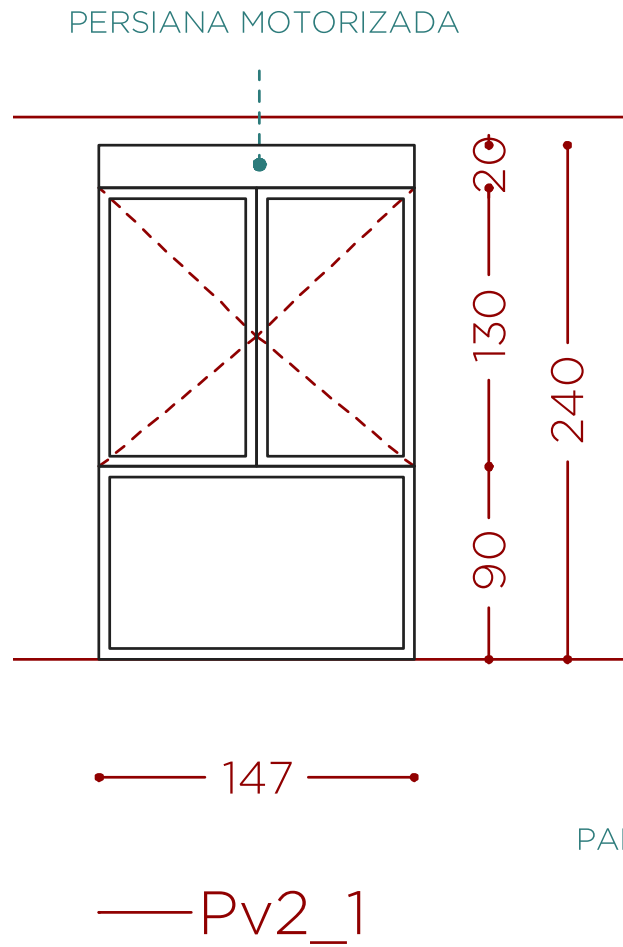
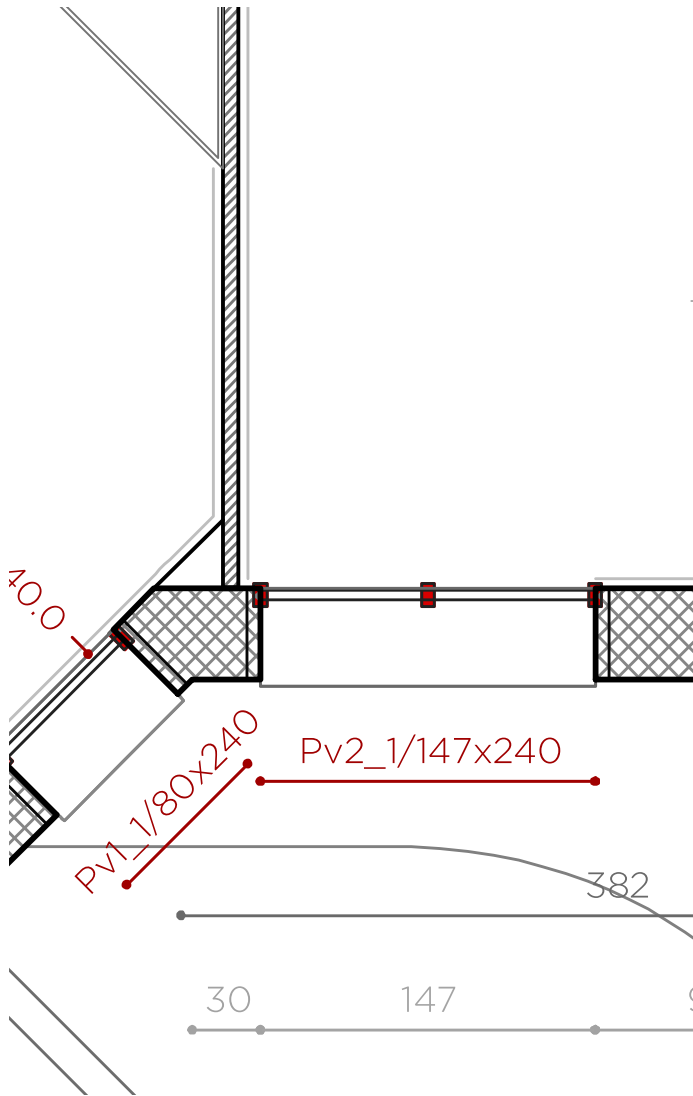
reformemos#127_@lcampo2-CONS - DEF14

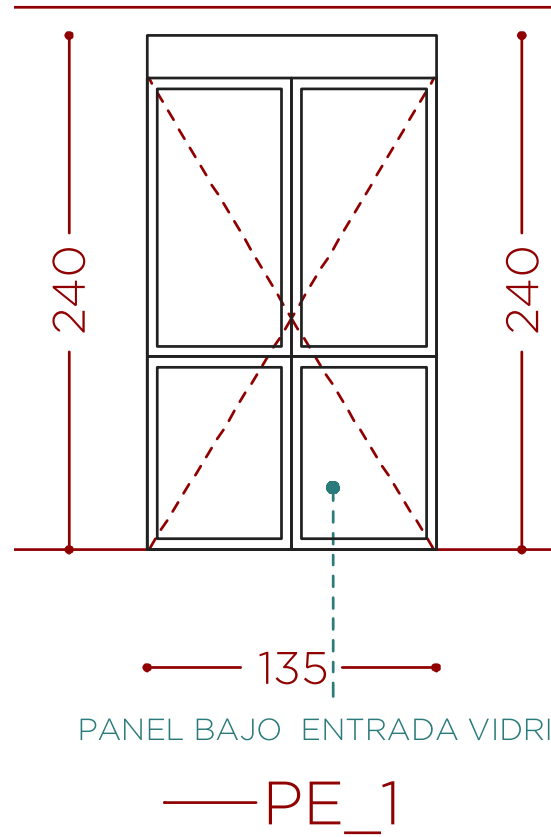
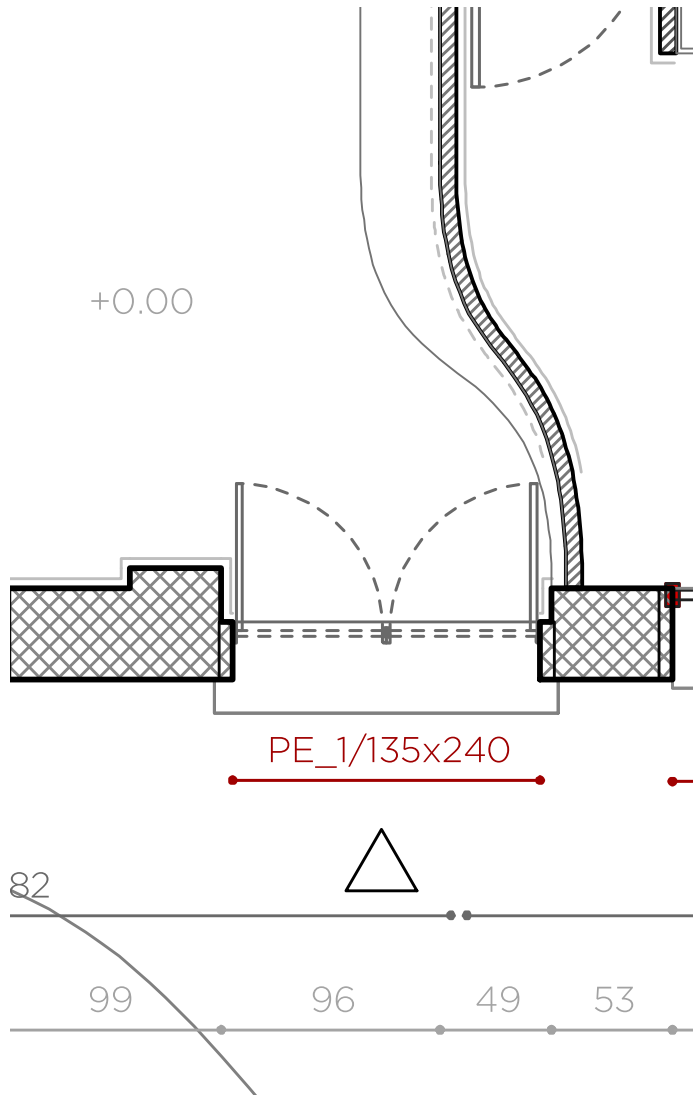


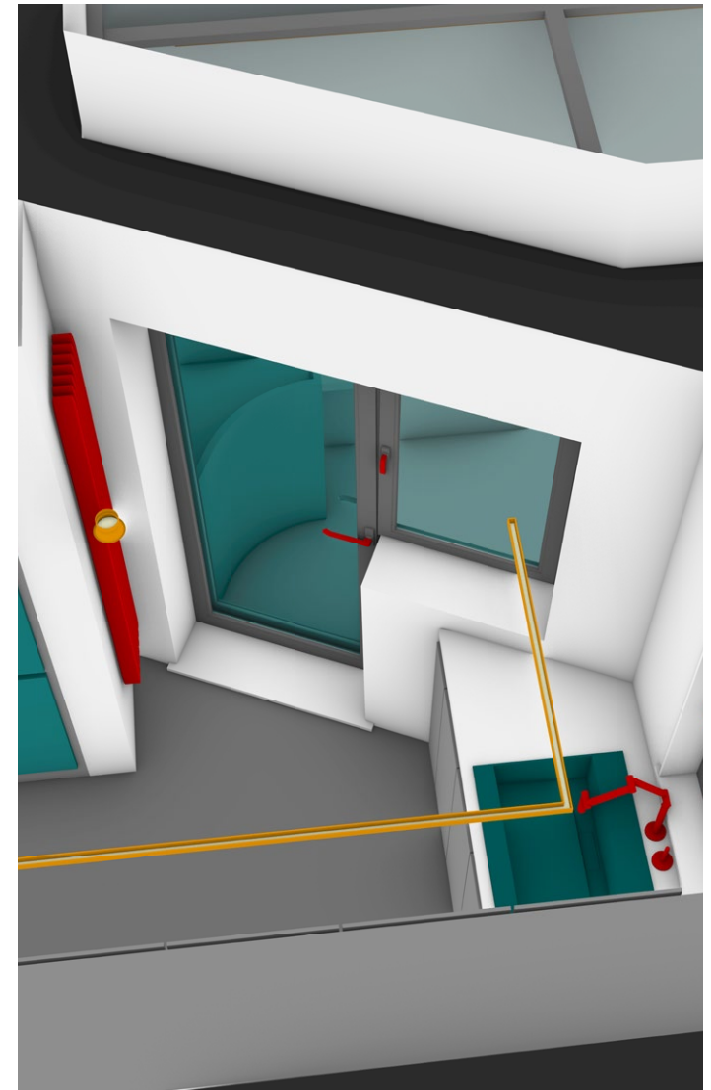
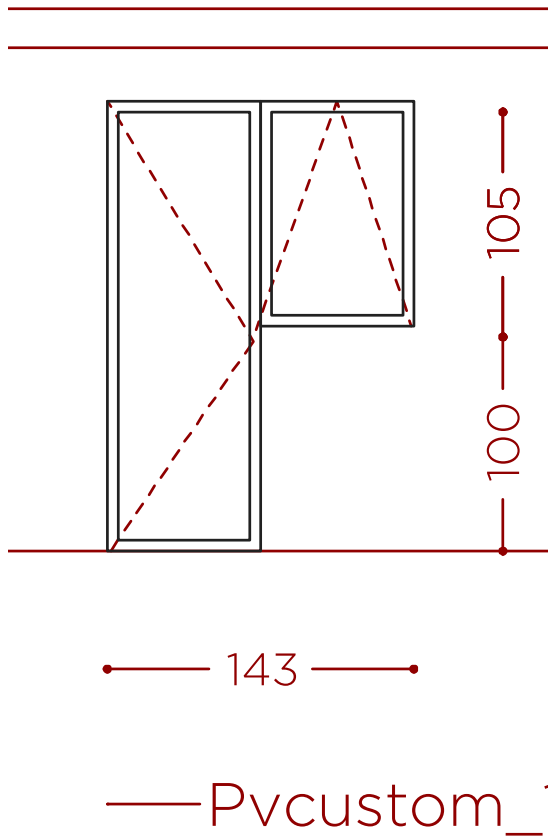
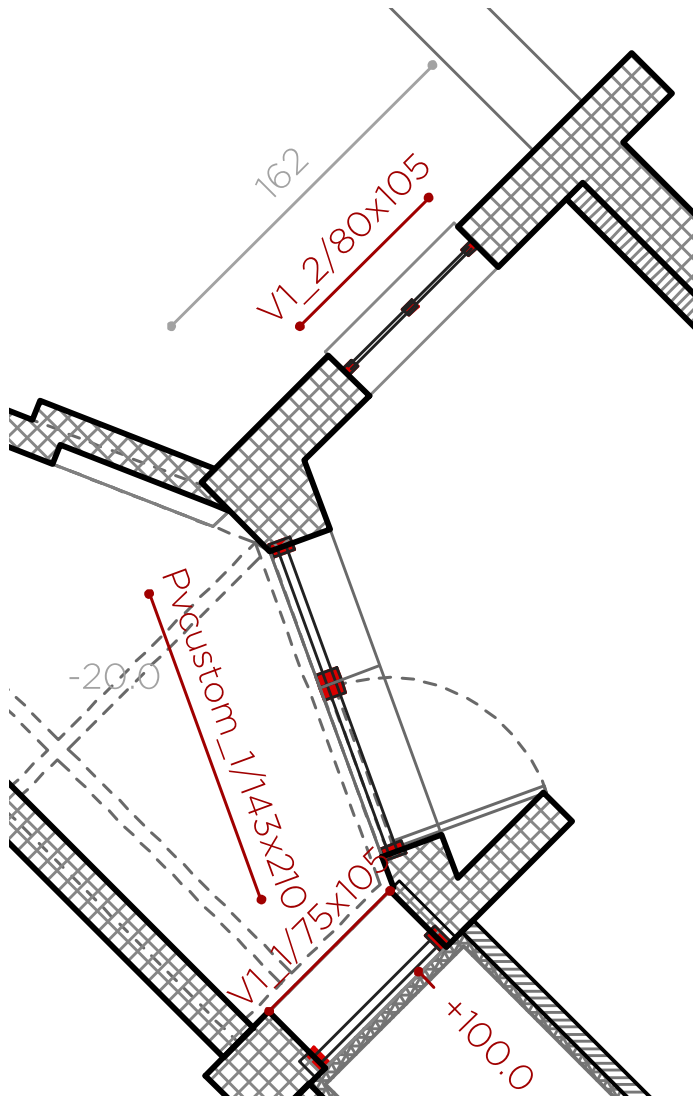


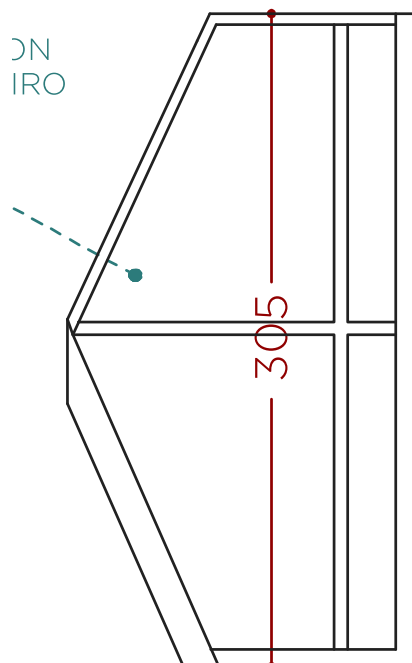
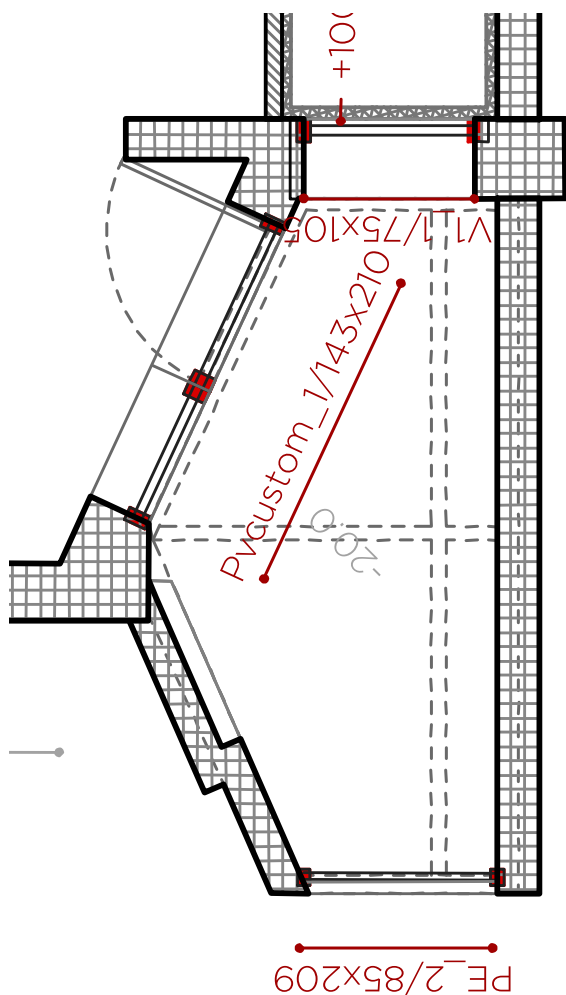







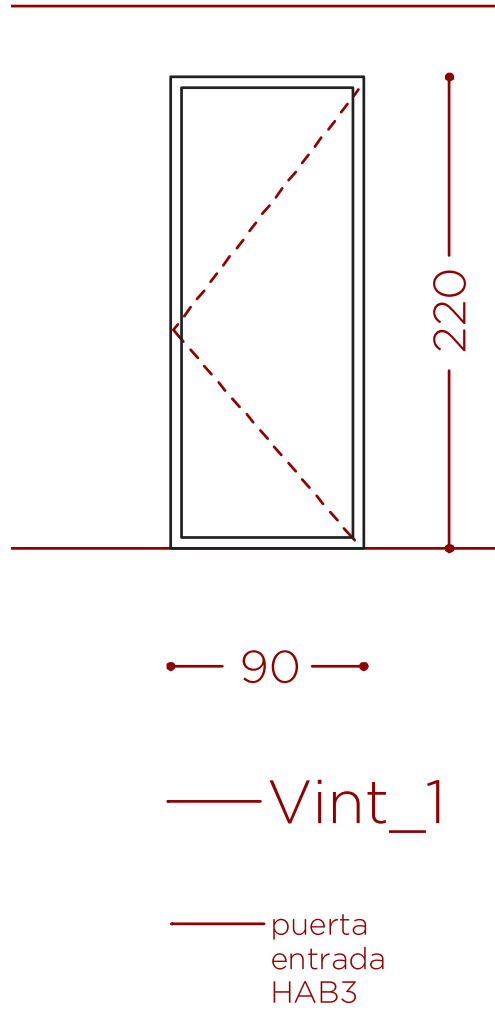
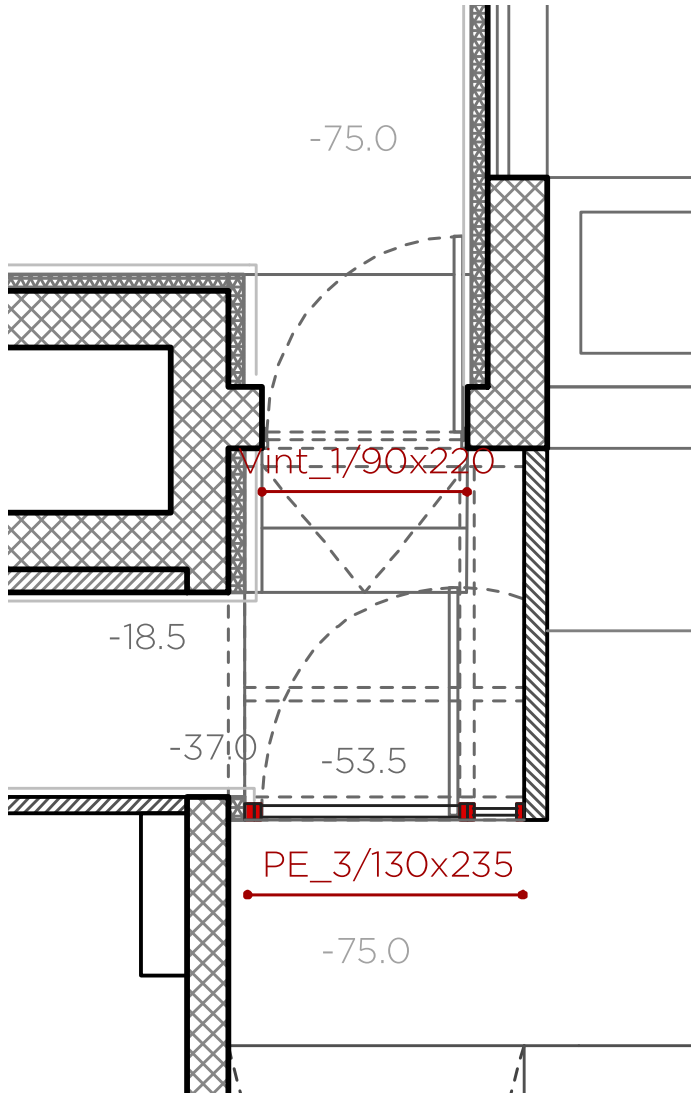


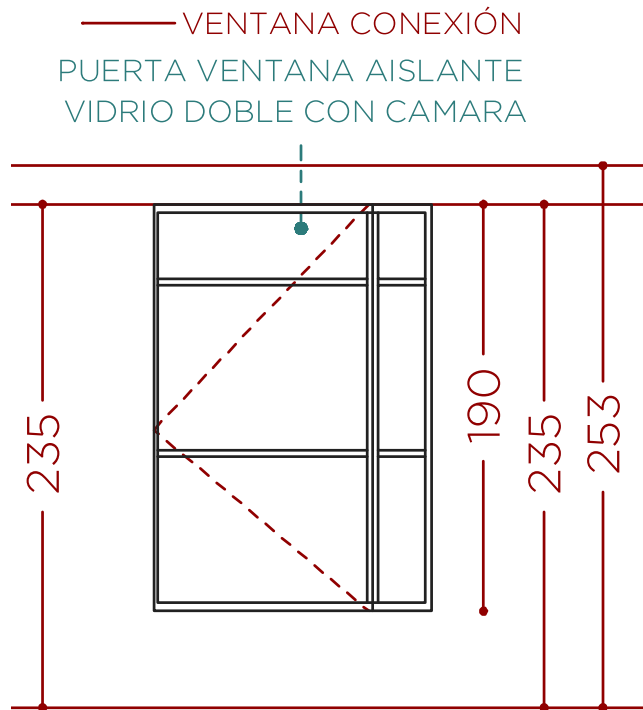




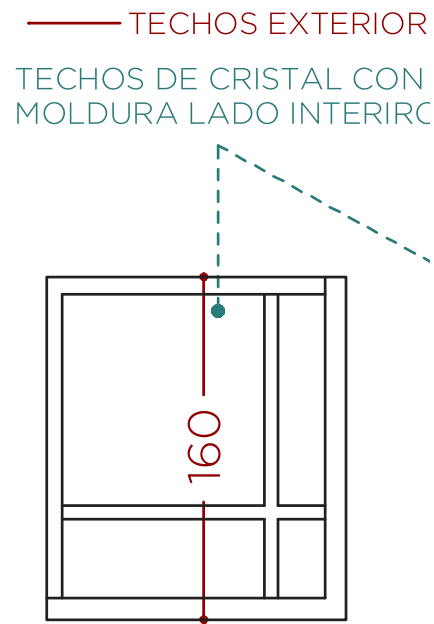
108
162
TECHO_2



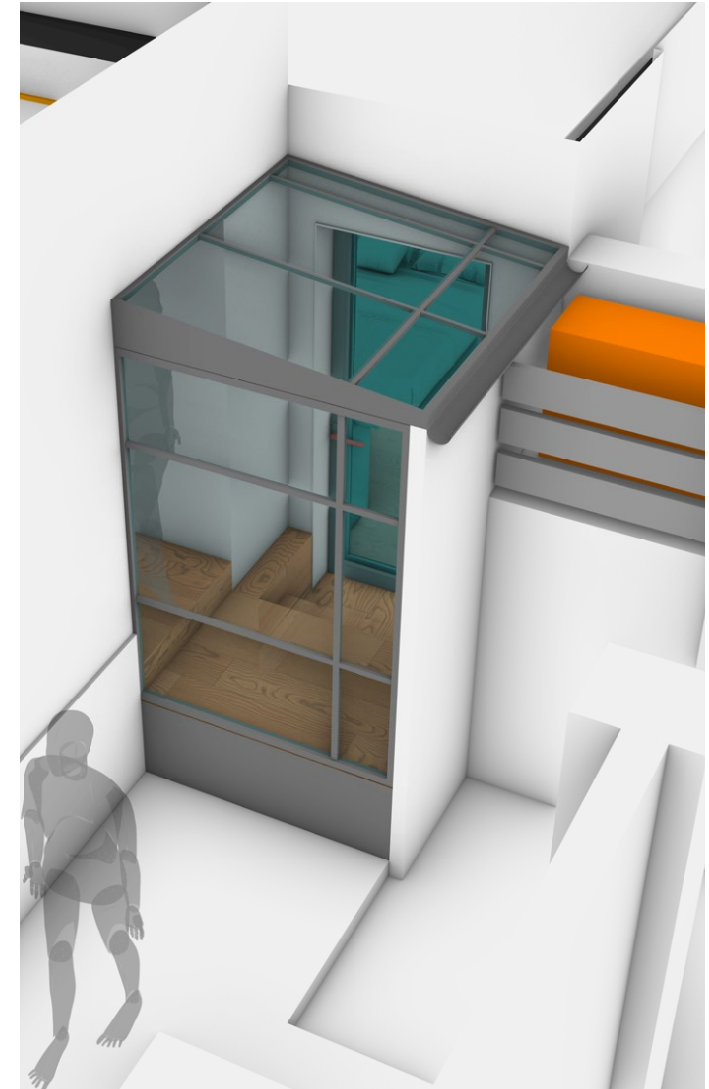




— 100 —
— 130 —
-ABATIBLE
—PE_3



— 140 —
—TECHO_1





scale_1:100

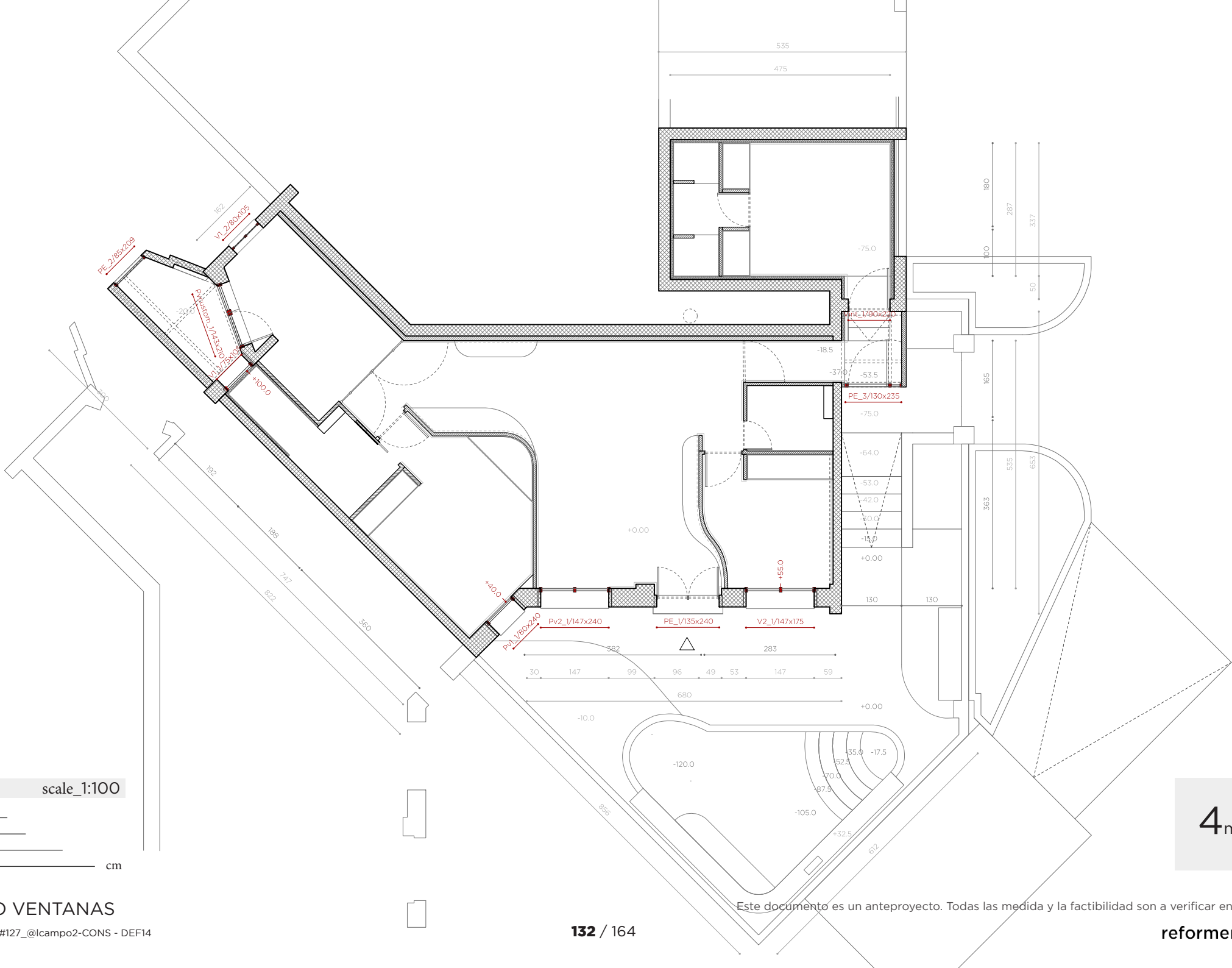
60
100
180
250

cm

PLANO VENTANAS


reformemos#127_@lcampo2-CONS - DEF14

4m2



3	VENTANAS					
> partida	uds	trabajo	descripción	precio	medición	importe
pro4a/PUERTAVENTANAS						
p14.04.a	uds	CARPINTERÍA EXTERIOR HAB 1	> Suministro Carpintería exterior de doble hoja abatible a toda altura con las siguientes características o similares: Material:Aluminio ____Marca:Cortizo ____Tipo:Abatible ____Color: Gris oscuro ____Vidrio: 4/16/4 ____Persiana:motorizada con seguridad.	0,00	1,00	0,00
	>	INSTALACIÓN CARPINTERÍA EXTERIOR	Mano de obra para la instalación de las carpinterías exteriores, no incluye la retirada de las carpinterías anteriores ni la gestión del escombros	0,00	1,00	0,00
pro4a2/PUERTAVENTANAS DOBLE						
p15.04.a2	uds	CARPINTERÍA EXTERIOR SALÓN	> Suministro Carpintería exterior de doble hoja abatible y un fijo abajo con las siguientes características o similares: Material:Aluminio ____Marca:Cortizo ____Tipo:Abatible ____Color: Gris oscuro ____Vidrio: 4/16/4 ____Persiana:motorizada con seguridad	0,00	1,00	0,00
	>	INSTALACIÓN CARPINTERÍA EXTERIOR	Mano de obra para la instalación de las carpinterías exteriores, no incluye la retirada de las carpinterías anteriores ni la gestión del escombros	0,00	1,00	0,00
pro4a3/PUERTAVENTANAS CUSTOM						
p16.04.a3	uds	CARPINTERÍA EXTERIOR COCINA	> Suministro Carpintería exterior de una hoja abatible a toda altura y un oscillo batiente a lado - (bandera) con las siguientes características o similares: Material:Aluminio ____Marca:Cortizo ____Tipo:Abatible ____Color: Gris oscuro ____Vidrio: 4/16/4 ____Persiana:motorizada con seguridad	0,00	1,00	0,00
	>	COLOCACIÓN DE SOLADO ALICATADO /	Mano de obra para la instalación de las carpinterías exteriores, no incluye la retirada de las carpinterías anteriores ni la gestión del escombros	0,00	1,00	0,00
pro4b/VENTANAS						
p17.04.b	uds	CARPINTERÍA EXTERIOR BAÑO	> Suministro Carpintería exterior de una hoja oscillo batiente con las siguientes características o similares: Material:Aluminio ____Marca:Cortizo ____Tipo:Abatible ____Color: Gris oscuro ____Vidrio: 4/16/4 ____Persiana:motorizada con seguridad	0,00	1,00	0,00
	uds	CARPINTERÍA EXTERIOR COCINA	> Suministro Carpintería exterior de una hoja oscilante con las siguientes características o similares: Material:Aluminio ____Marca:Cortizo ____Tipo:Abatible ____Color: Gris oscuro ____Vidrio: 4/16/4 ____Persiana:motorizada con seguridad	0,00	1,00	0,00
	>	INSTALACIÓN CARPINTERÍA EXTERIOR	Mano de obra para la instalación de las carpinterías exteriores, no incluye la retirada de las carpinterías anteriores ni la gestión del escombros	0,00	2,00	0,00
pro4b2/VENTANAS DOBLE						
p18.04.b2	uds	CARPINTERÍA EXTERIOR HAB 2	> Suministro Carpintería exterior de doble hoja abatible y un fijo abajo con las siguientes características o similares: Material:Aluminio ____Marca:Cortizo ____Tipo:Abatible ____Color: Gris oscuro ____Vidrio: 4/16/4 ____Persiana:motorizada con seguridad	0,00	1,00	0,00
	>	INSTALACIÓN CARPINTERÍA EXTERIOR	Mano de obra para la instalación de las carpinterías exteriores, no incluye la retirada de las carpinterías anteriores ni la gestión del escombros	0,00	1,00	0,00

p19.04.c	uds	CARPINTERÍA INTERIOR > HAB 3	pro4c/VENTANAS INT Suministro Carpintería interior de una hoja abatible a toda altura con las siguientes características o similares: Material:Aluminio ____Marca:Cortizo ____Tipo:Abatible ____Color: Gris oscuro ____Vidrio: singolo ____Persiana:motorizada con seguridad	0,00	1,00	0,00
pro5c/PUERTAS ENTRADAS						
p23.05.c	uds	CARPINTERÍA EXTERIOR ENTRADA PRINCIP	> Suministro Carpintería exterior de doble hoja abatible a toda altura con las siguientes características o similares: Material:Aluminio ____Marca:Cortizo ____Tipo:Abatible ____Color: Gris oscuro ____Vidrio: 4/16/4 ____Persiana:motorizada con seguridad.	0,00	1,00	0,00
	>	CARPINTERÍA EXTERIOR ENTRADA TENEDERO	> Suministro Carpintería exterior de una hoja abatible a toda altura con las siguientes características o similares: Material:Aluminio ____Marca:Cortizo ____Tipo:Abatible ____Color: Gris oscuro ____Vidrio: 4/16/4 ____Persiana:motorizada con seguridad.	0,00	1,00	0,00
	>	CARPINTERÍA EXTERIOR ENTRADA PASILLO	> Suministro Carpintería exterior de una hoja abatible a toda altura con fijo lateral con las siguientes características o similares: Material:Aluminio ____Marca:Cortizo ____Tipo:Abatible ____Color: Gris oscuro ____Vidrio: 4/16/4 ____Persiana:motorizada con seguridad.	0,00	1,00	0,00



ASSORAMENTO PRODUTOS INSPIRAÇÃO CONSCÍENCI • RED DE VENDAS • CONTATO

Productos

Recomendamos a mejor producto, de acuerdo a las necesidades.


¿Qué necesitas?

COR 70 Industrial


Elige tu producto

Ventanas y Puertas: Abatibles

- ☐ COR 60 Industrial Persiana
- ☐ COR 60 Industrial
- ☒ COR 70 Industrial
- ☐ COR 60 Inga Oscila
- ☐ COR 70 Inga Oscila
- ☐ COR 70 OC
- ☐ COR 70 OC Semirata
- ☐ Alu-Steel
- ☐ COR 60
- ☐ COR 60 Inga Oscila
- ☐ COR 3000
- ☐ COR 2000
- ☐ COR 2000
- ☐ COR 70 C16 ST
- ☐ COR 70 Evolution
- ☐ COR 70 Inga oscila C16 ST
- ☐ COR 3000 C16 ST
- ☐ COR Urban C16
- ☐ COR Galva Premium C16
- ☐ Calamint



Activar Windows
Ve a Configuración para activar Windows

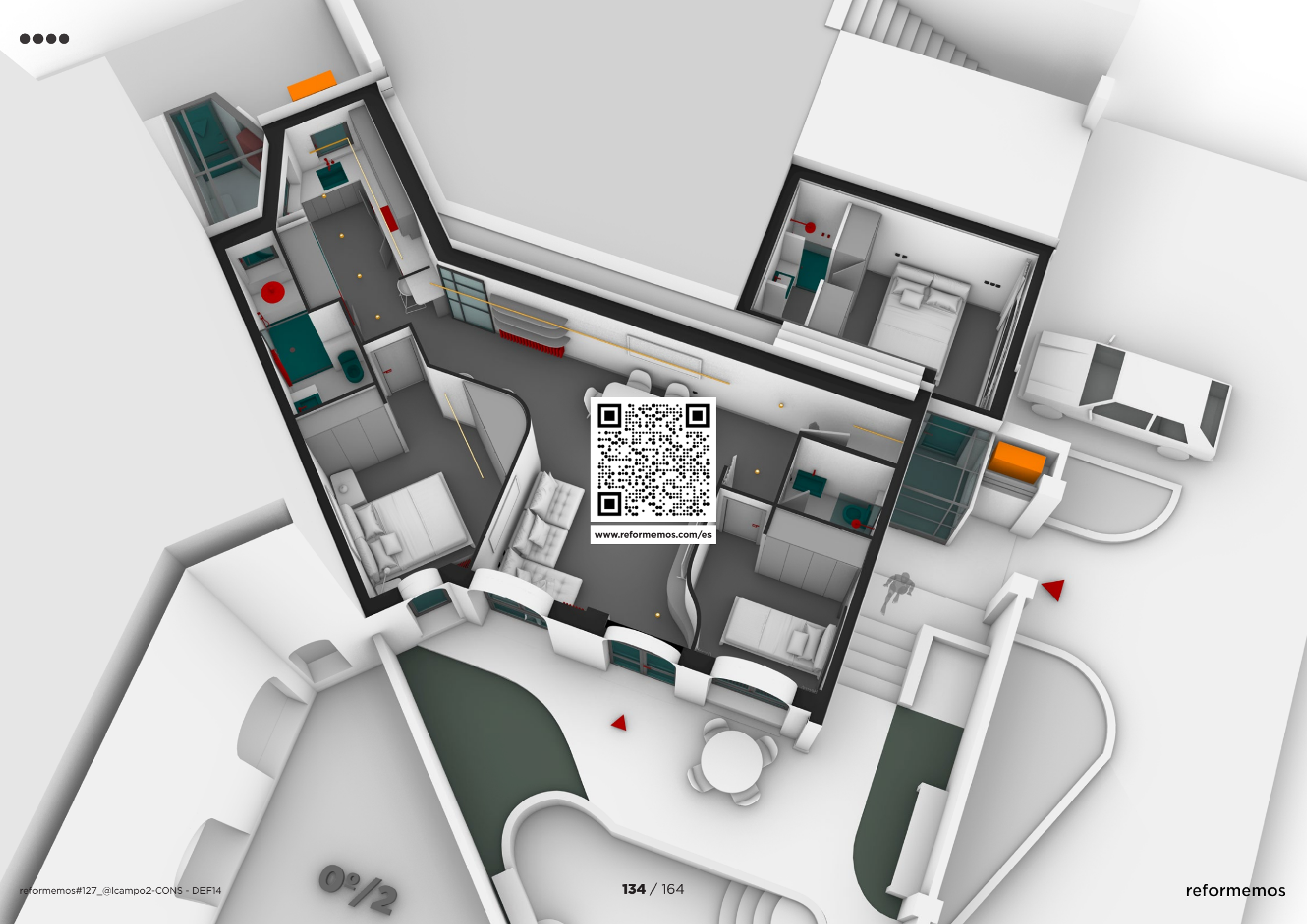


Descripción

Este sistema abisagrado de 70 mm de profundidad ofrece un **gran rendimiento térmico y acústico** combinado con una fabricación muy sencilla, por eso se ha convertido en una de las series más demandadas para ventanas, puertas y balcones de aluminio.

Posibilidades

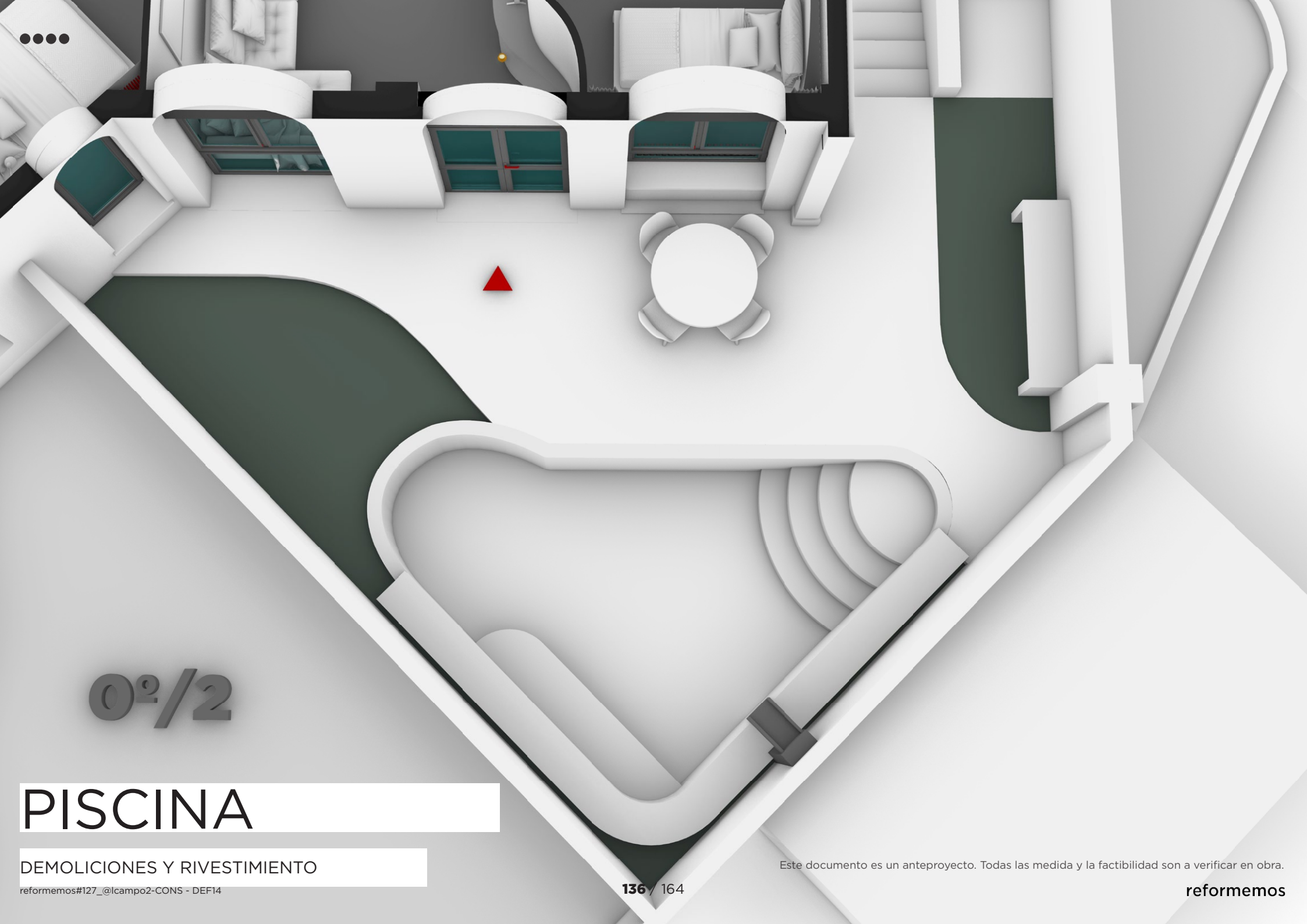
- Hermetaje de seguridad
- Hermetaje oculto
- Drenaje oculto
- Accesibilidad
- Estor integrado jiriquillo



www.reformemos.com/es

r#127 @lcampo 2

PISCINA

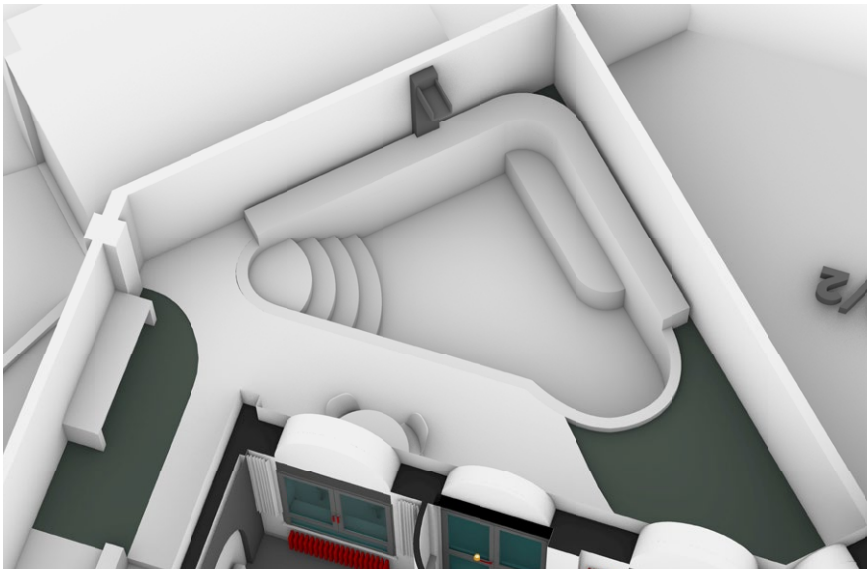



0²/2

PISCINA

DEMOLICIONES Y RIVESTIMIENTO

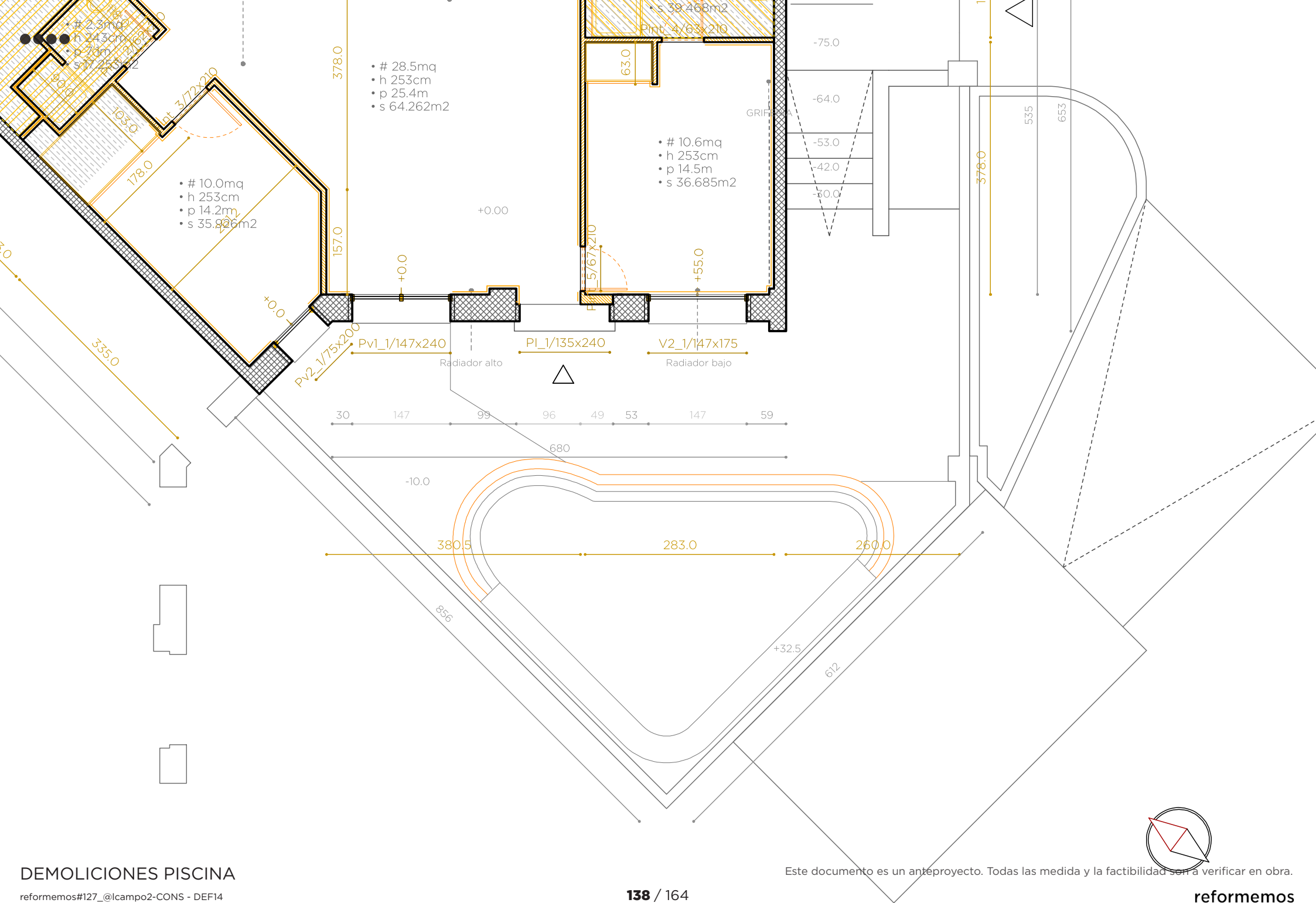
reformemos#127_@lcampo2-CONS - DEF14

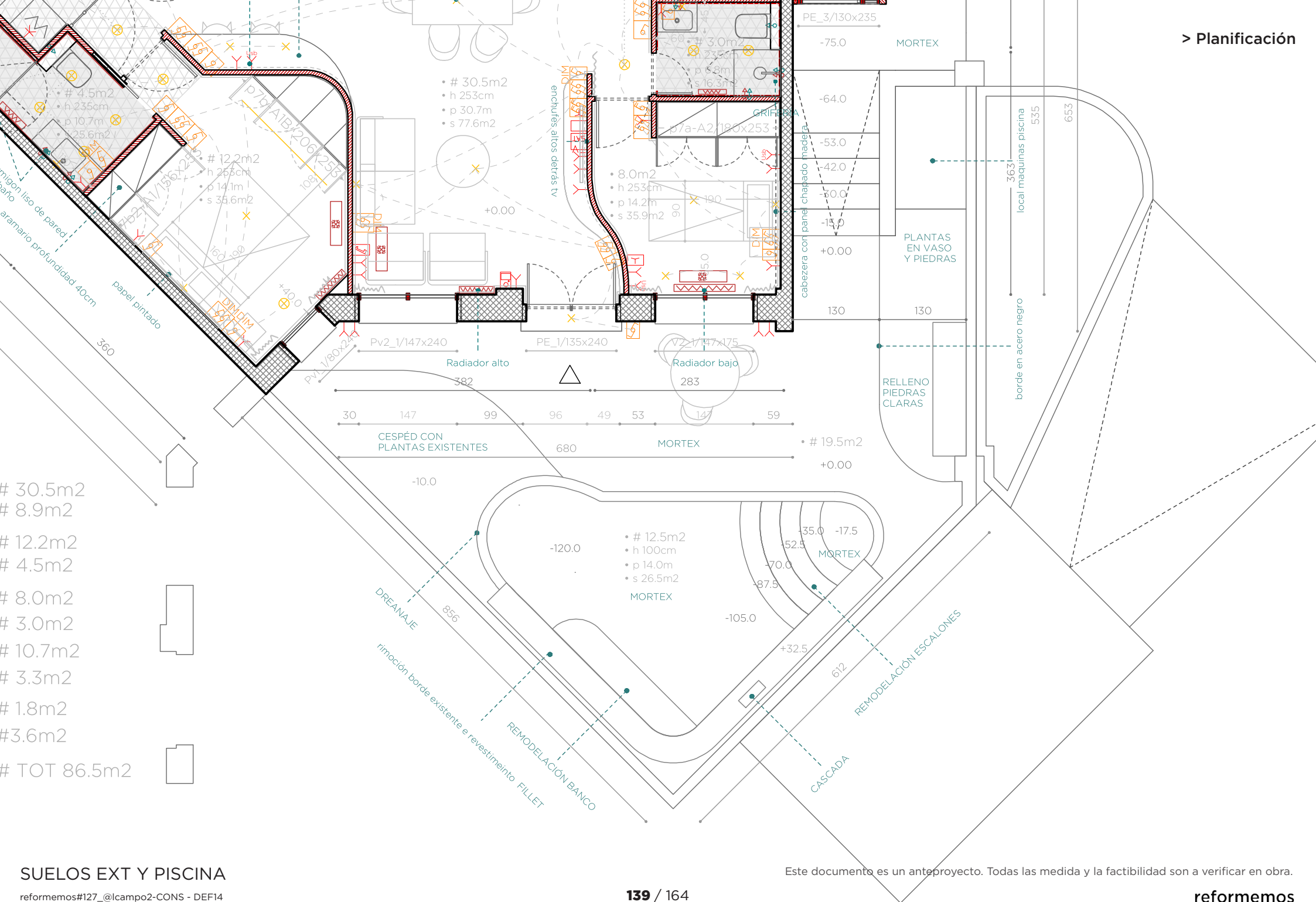


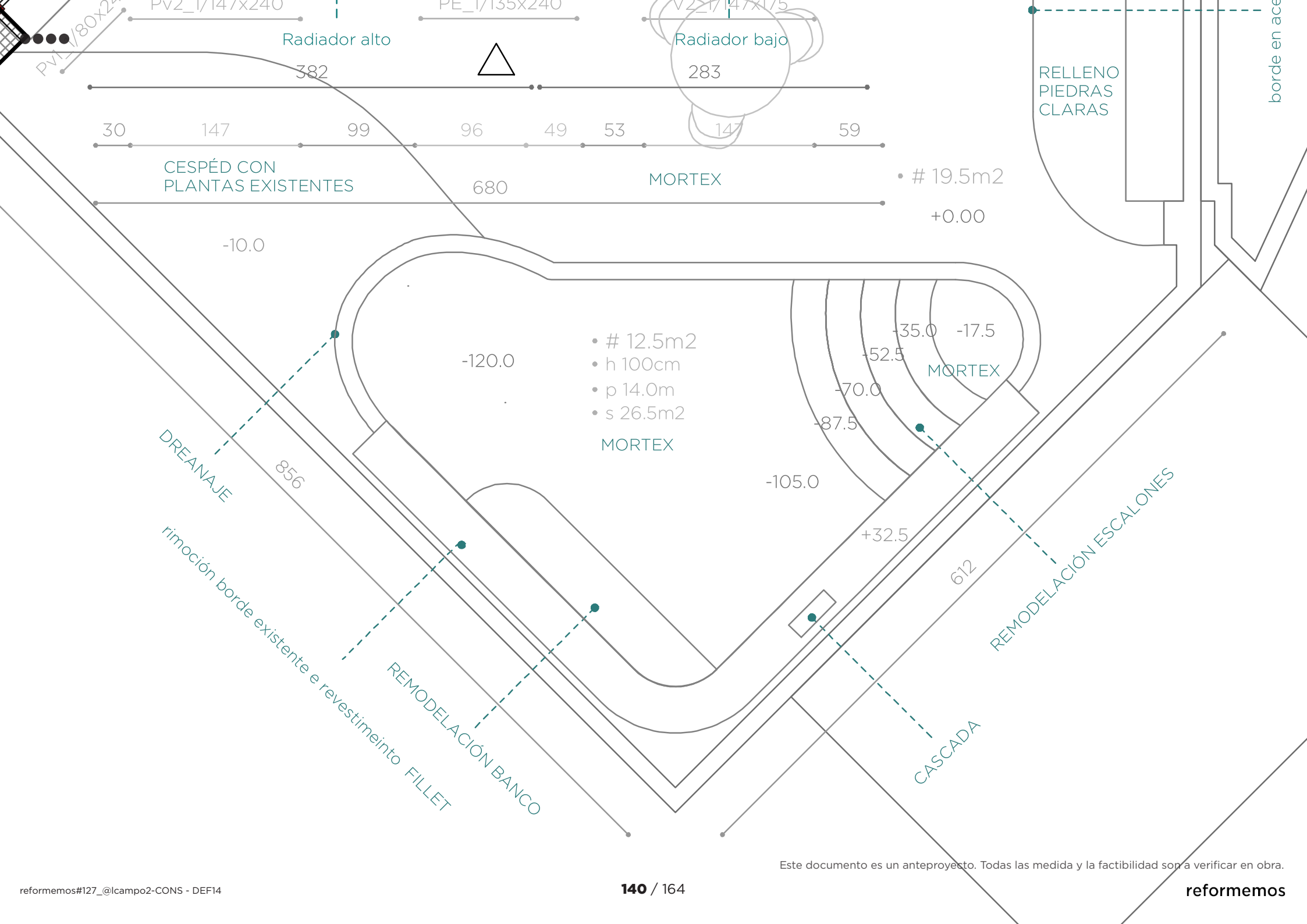
RIVESTIMENTO PISCINA Y SUELO EXTERIOR DE MORTEX.

RIVESTIMIENTOS

reformemos#127_@lcampo2-CONS - DEF14







Este documento es un anteproyecto. Todas las medida y la factibilidad son a verificar en obra.



www.reformemos.com/es

Presupuesto



[PRO] _progetto

- 1a/SUELO
1b/PAVIMENTO 1
1c/PAVIMENTO 2
1d/PAVIMENTO 3
2a/PAREDES INT 1
2b/PAREDES INT 2
2c/PAREDES INT 3
2d/PAREDES 1m
2e/CONTRAPARED
2f/RODAPIE
3a/TECHO
3b/FALSOTECHO
4a/PUERTAVENTANA
4b/PUERTAVENTANA 2
4c/PUERTAVENTANA C
4d/VENTANA 1
4e/VENTANA 2
4e/VENTANA EXT
5a/PUERTA MUROS
5b/PUERTA INT
5c/INGRESO
6a/GUARNECIDO
6b/BALDOSAS 1
6c/BALDOSAS 2
6d/PAPEL 1
6e/PAPEL 2
7a/ARMARIO 1
7b/ARMARIO 2
7c/ARMARIO 3
7d/ESTANTERIA 1
7e/ESTANTERIA 2
7f/ESTANTERIA 3

[INST] _installazioni

- 1a-b/COCINA_elem. h2O
2a-b/BAÑO_elementi
3a-b/ASEO_elementi
3a-b/BAÑO 2_elem.
5a-b/COCINA_elem. elet.
6a1/PUNTOS_mono SEMP.
6a2/PUNTOS_mono CONM.
6a3/PUNTOS_mono CRUC.
6b1/PUNTOS_doble SEMP.
6b2/PUNTOS_doble CONM.
6b3/PUNTOS_doble CRUC.
6c1/ECHUFES_simple_A16
6c2/ECHUFES_simple_A24
6c3/ECHUFES_
6d1/ECHUFES_tel_TELEF.
6d2/ECHUFES_tel_CITOF.
6d3/ECHUFES_tel_DATI
6d1/ECHUFES_tv_TV
6d2/ECHUFES_tv_ANT.
6d3/ECHUFES_tv_SATEL.
6e1/ILLUMIN_PUNTOS
6e2/ILLUMIN_FOCOS
6e3/ILLUMIN_EMPOTRADAS
7a1/GAS_BOILER
7a2/GAS_
7a3/GAS_
7b1/CALEF_RADIADORES
7b2/CALEF_
7b3/CALEF_TOALLEROS.
7c1/CLIMA_SPLIT
7c2/CLIMA_
7c3/CLIMA_

scale_1:100

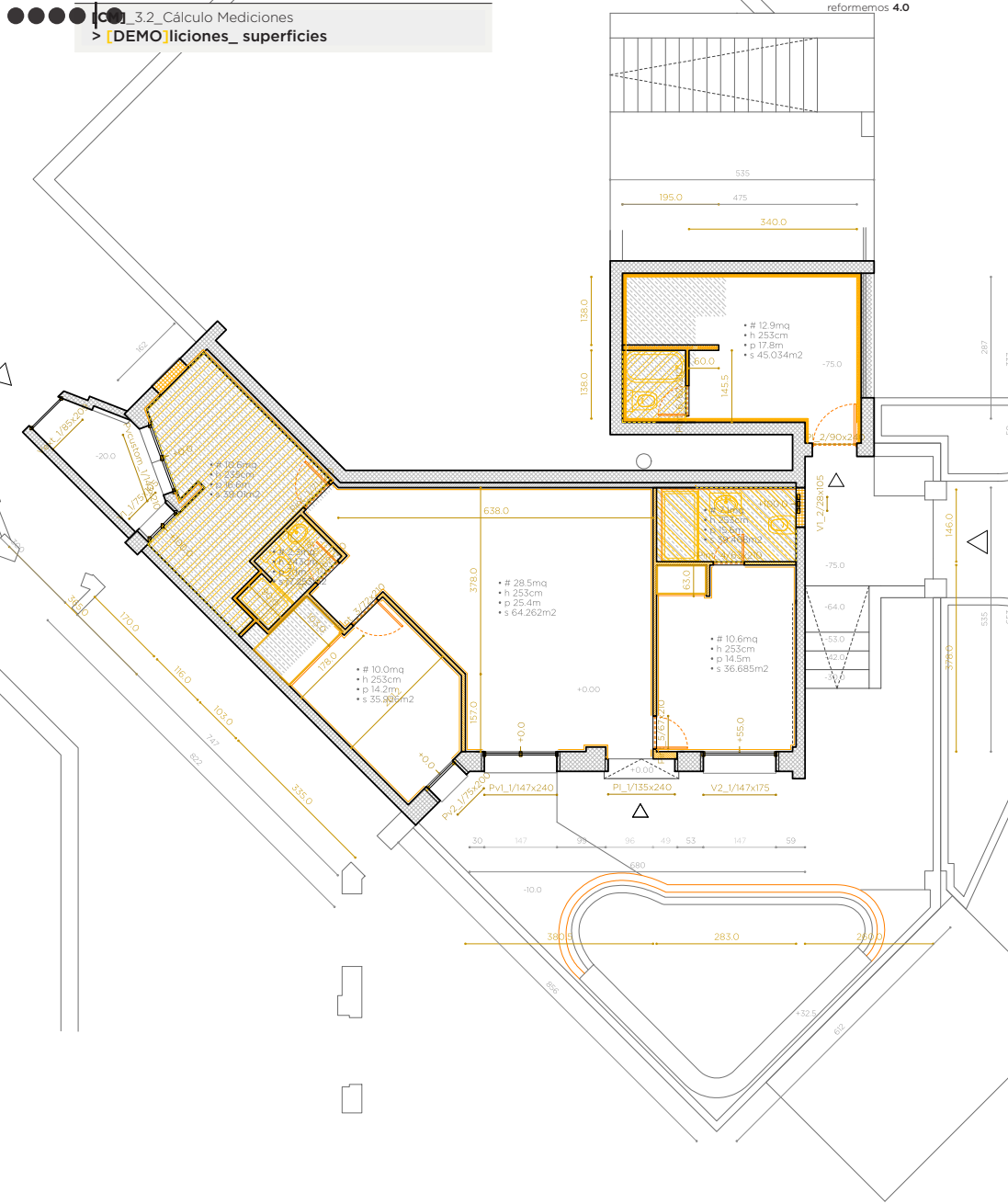
60
100
180
250 cm

PLANO GENERAL

reformemos#127_@lcampo2-CONS - DEF14

- SALÓN
• COCINA
• HAB1
• BAÑO 1
• HAB2
• BAÑO2
• HAB3
• BAÑO3
• CONECTOR
• TENDEDERO
• SUP útil
• # 30.5m2
• # 8.9m2
• # 12.2m2
• # 4.5m2
• # 8.0m2
• # 3.0m2
• # 10.7m2
• # 3.3m2
• # 1.8m2
• # 3.6m2
• # TOT 86.5m2

4m2



DEMOLICIONES

MEDICIONES DEMOLICIONES

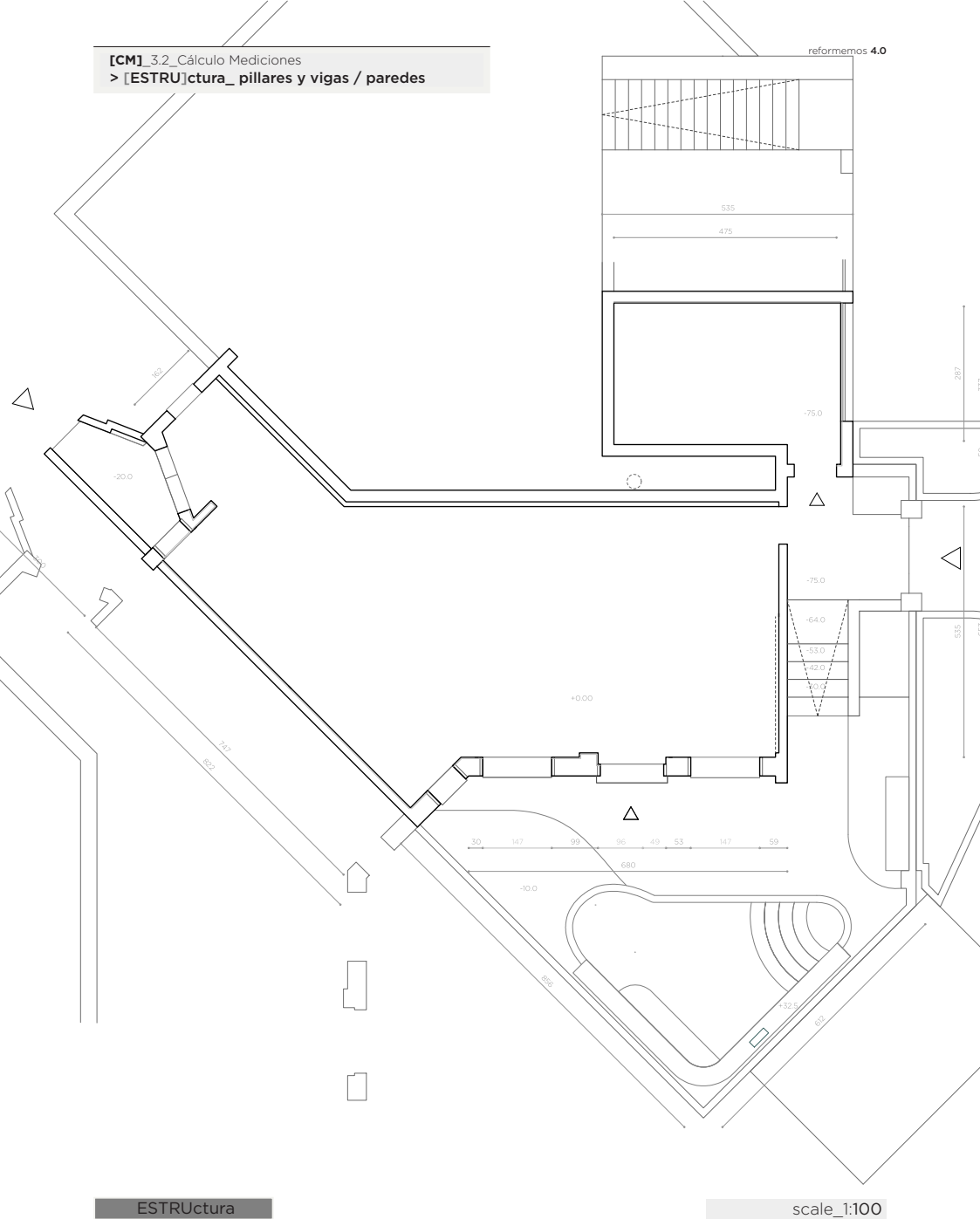
reformemos#127_@lcampo2-CONS - DEF14

> reformemos#127_@lcampo 2 @cliente privado_ reforma PISO / Madrid

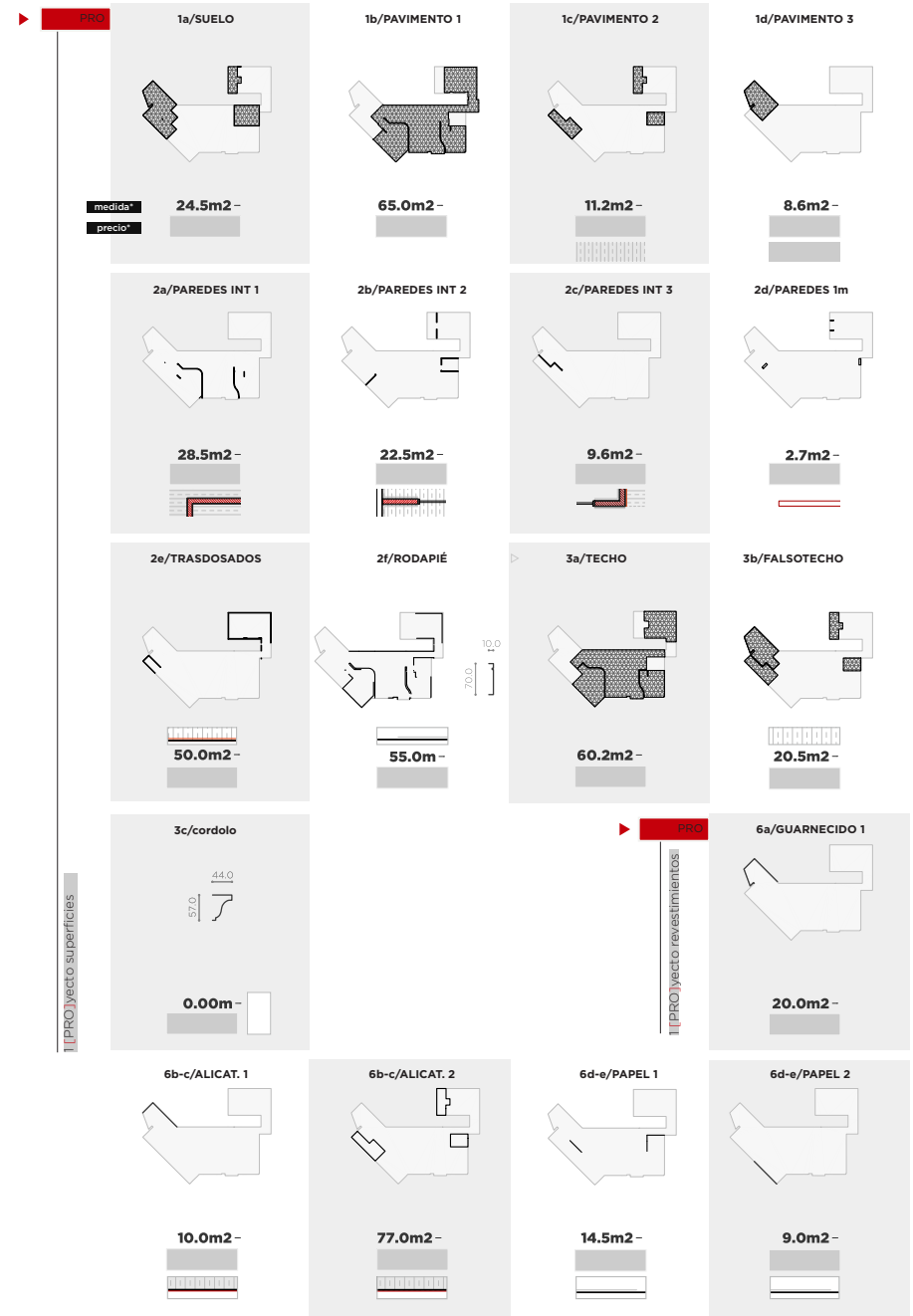
r #127

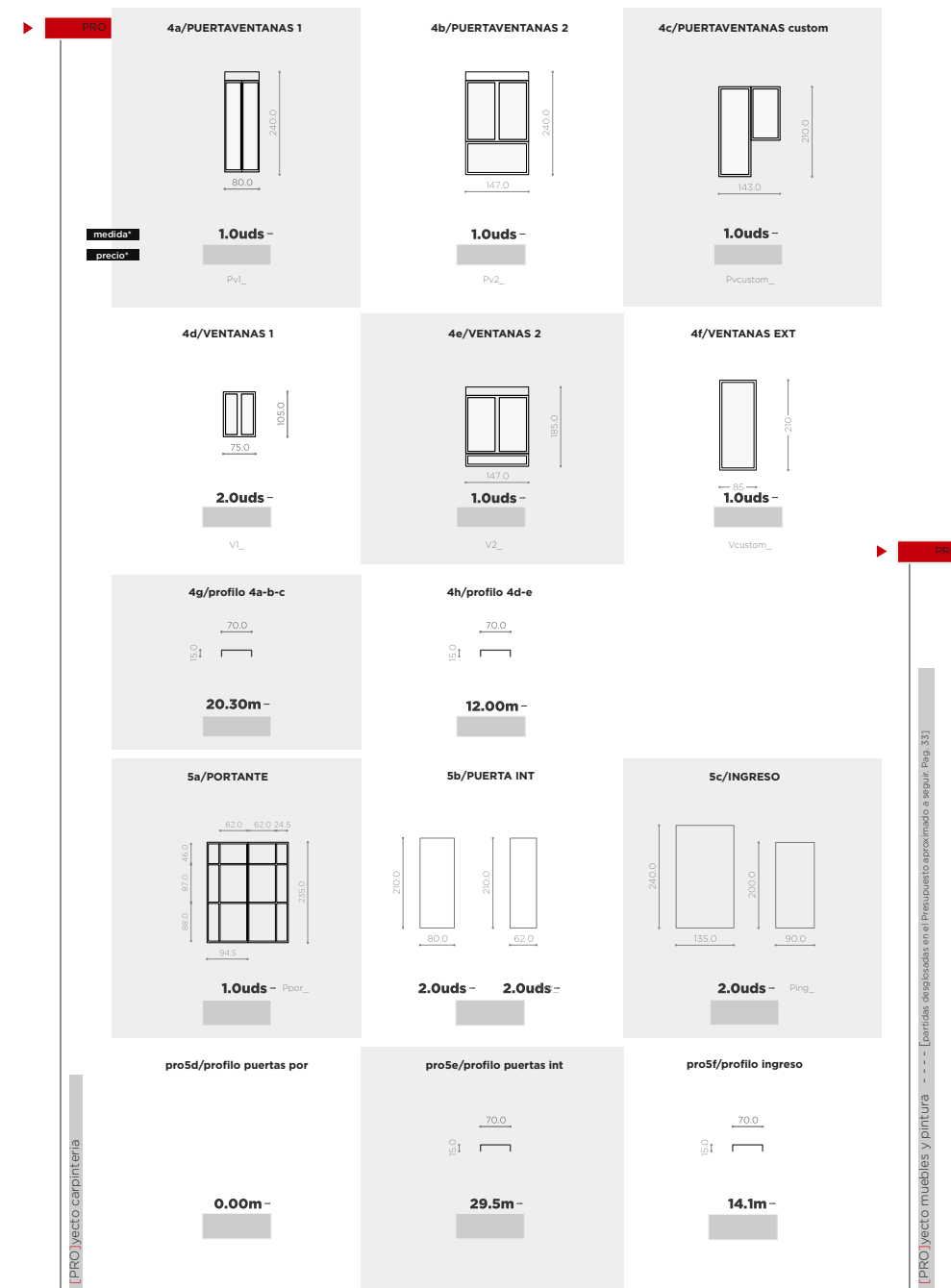
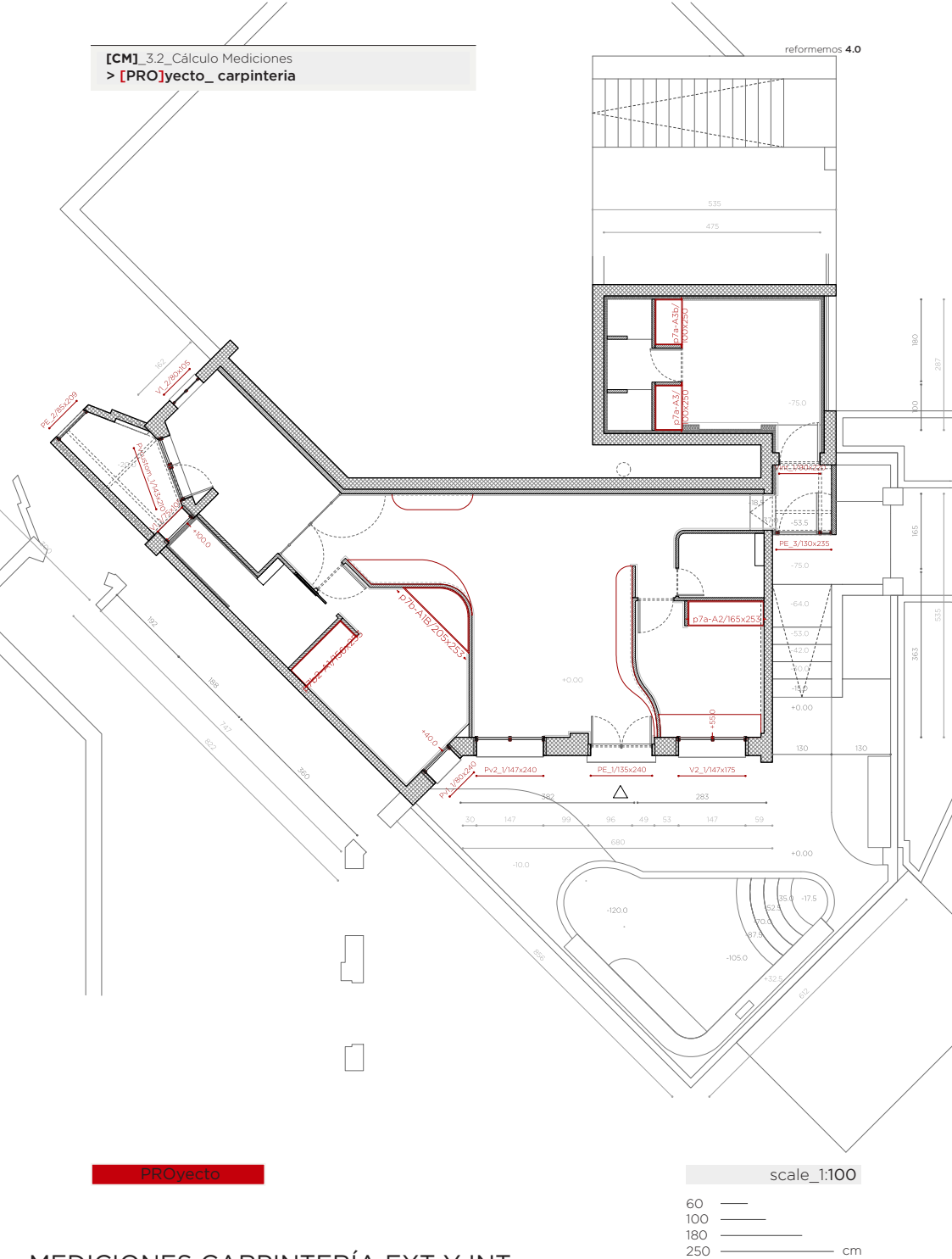
DEMO	1a/PAVIMENTO 3	1b/PAVIMENTO 2	1c/PAVIMENTO 1	1d/SUELO
medida*	10.5m2	5.2m2	50.6m2	15.2m2
precio*				
DEMO	2a/RODAPIÉ	2b/TRASDOSADOS	2c/PAREDES 1m	2d/PAREDES INT
medida*	77.0m	37.0m2	0.00m2	70.2m2
precio*				
DEMO	02a/LATERALES	02b/PAREDES EXT	02c/PORTANTES	3a/CORDOLO
medida*	30.8m2	91.8m2	0.00m2	40.0m
precio*				
DEMO	3b/FALSOTECHO	3c/TECHO	4a/PUERTAVENTANAS	4b/VENTANAS
medida*	19.0m2	68.0m2	3.00uds	3.00uds
precio*				
DEMO	4b/VENTANAS EXT	5a/HUECOS PORTANTE	5b/PUERTA INT	5c/INGRESO
medida*	0.00uds	0.00uds	6.0uds	2.0uds
precio*				

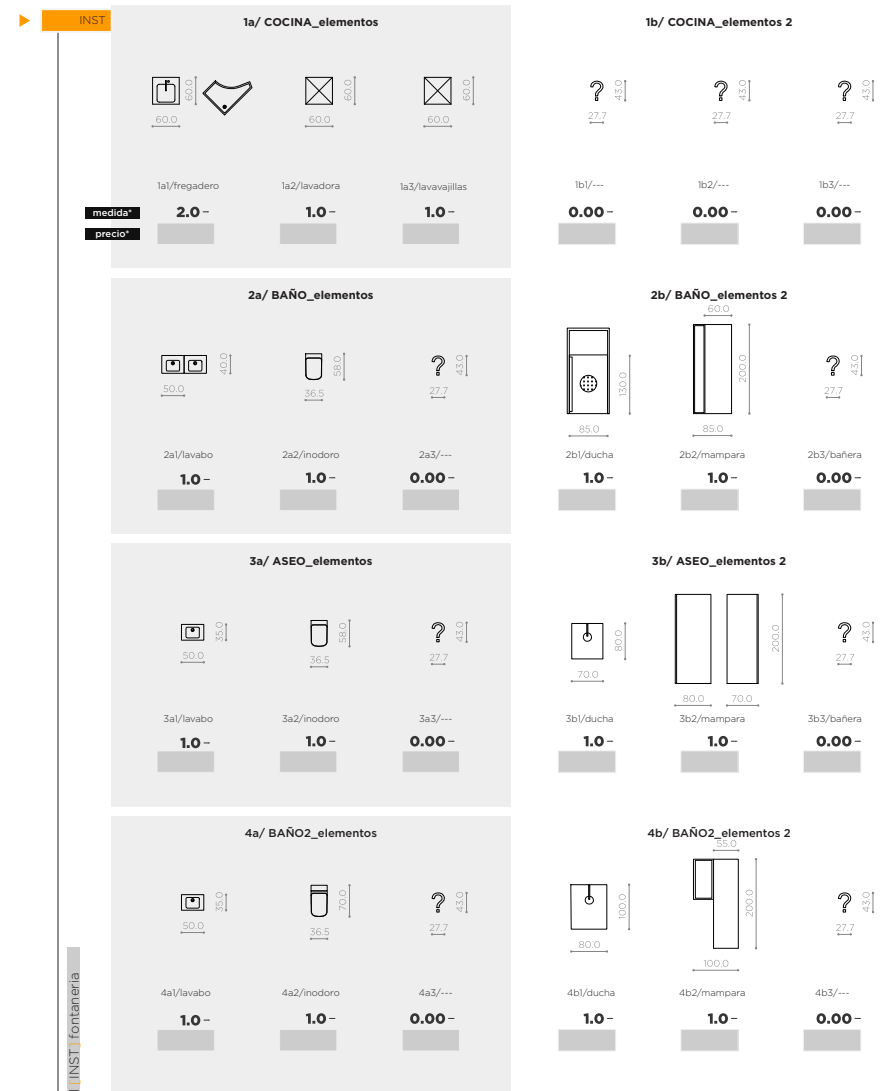
Este documento es un anteproyecto. Todas las medida y la factibilidad son a verificar en obra.



ESTRU	estructura //	1a/PILARES	1c/VIGAS	1d/VIGUETAS
ESTRU	paredes //	02a/PAREDES PORTANTES	02b/PAREDES LATERALES	02c/PAREDES EXTERNAS
ESTRU	paredes //	2d/MARCO CARPINTERIA	2e/UMBRAL VENTANAS	6a/MURO EXTERIOR
ESTRU	paredes //	7a/PAVIMENTO EXTERIOR 1	7b/PAVIMENTO EXTERIOR 2	7c/JÁRDIN
ESTRU	paredes //	8a/PISCINA		

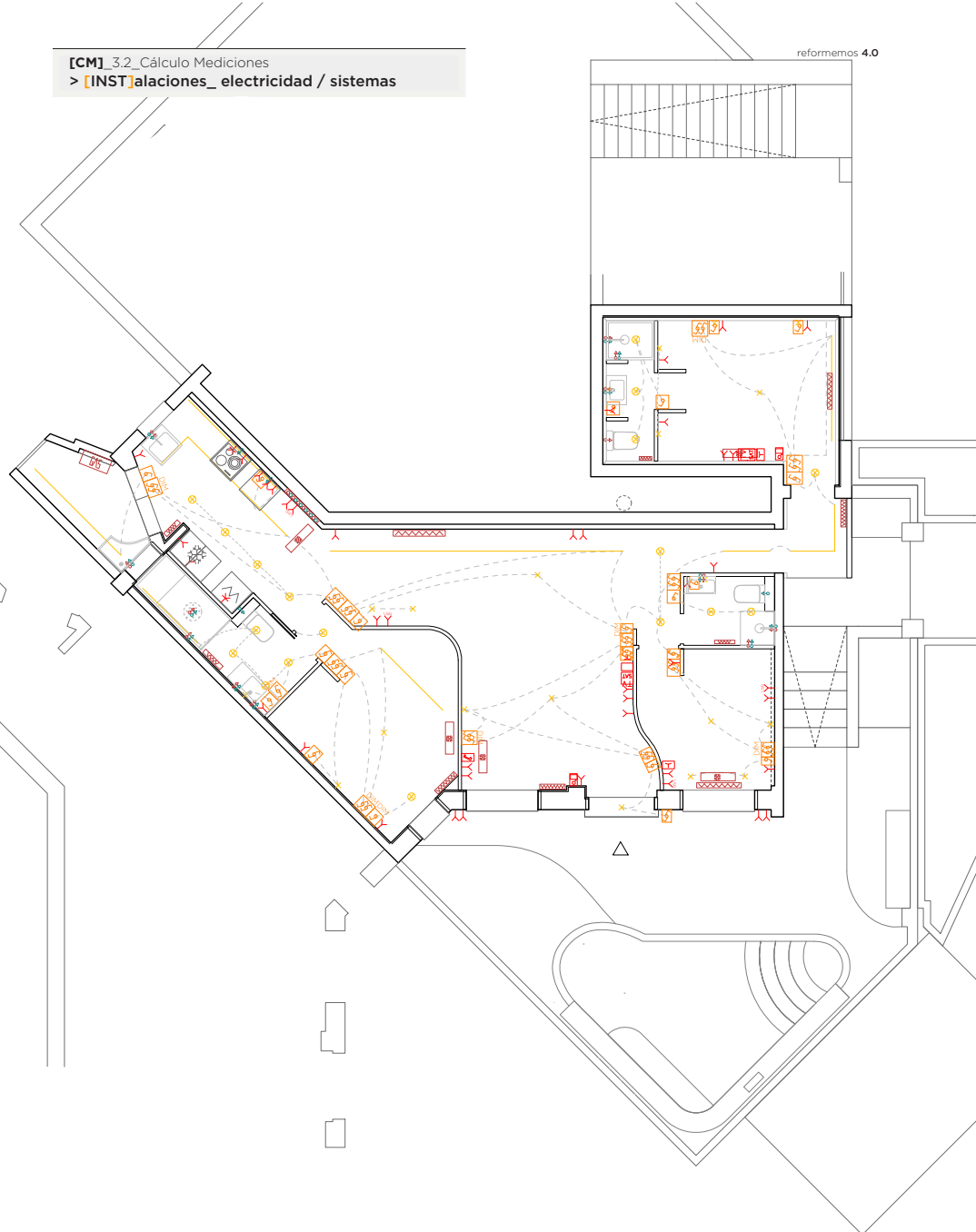






scale_1:100







Este documento es un anteproyecto. Todas las medida y la factibilidad son a verificar en obra.





















INSTalaciones










scale_1:100

60 —
100 —
120 —
cm

INST	5a/ COCINA_elementos			5b/ COCINA_elementos 2		
	 60.0 60.0	 60.0 77.4	 27.7 43.0	 60.0 90.0	 60.0 60.0	 60.0 60.0
	5a1/vitro	5a2/---	5a3/---	5b1/horno	5b2/nevera	5b3/---
medida*	1.0-	1.0-	0.00-	1.0-	1.0-	0.0-
precio*						

6a/ PUNTOS_mono			6b/ PUNTOS_doble			6c/ ENCHUFES_simple		
								
simple	conmutado	cruzamiento	simple	conmutado	cruzamiento	A16	A24	---
11.0-	8.0-	2.0-	0.0-	11.0-	1.0-	37.0-	2.0-	2.0-

6d/ ENCHUFES_tel.			6e/ ENCHUFES_tv			7d/ ILUMINACIÓN		
								
telefono	citofon.	data	tv	antena	satelite	punto	foco	empotr.
2.0-	2.0-	0.00-	2.0-	2.0-	2.0-	18.0-	18.0-	20.0-

7a/ GAS			7b/ CALEFACCIÓN			7c/ CLIMATIZACIÓN		
								
calentad	---	---	radiador	---	toallero	split	---	---
1.00-	0.00-	0.00-	7.0-	0.00-	3.0-	5.0-	1.0-	0.00-

precio* y medida* en las celdas han da tomarse como indicativos. Por necesidades de cantidades, variaciones, lugar, etc.podrán variar ya en el siguiente presupuesto aproximativo. de todas forma el precio final será concordado con la constructora en el contrato de ejecución.

Este documento es un anteproyecto. Todas las medida y la factibilidad son a verificar en obra.

reformemos

	1		DEMOLICIONES			
> partida	uds	trabajo	descripción	precio	medición	importe
demo1a-PAVIMENTO 3						
d01.01.a	m2	DEMOLICIÓN SOLADOS CERÁMICOS > COCINA	Demolición de solados cerámicos, por medios manuales, incluso limpieza sin retirada de escombros a pie de carga, sin transporte a vertedero y con p.p. de medios auxiliares sin medidas de protección colectivas.	0,00	10,58	0,00
demo1b-PAVIMENTO 2						
d02.01.b	m2	DEMOLICIÓN SOLADOS CERÁMICOS > BAÑOS	Demolición de solados cerámicos, por medios manuales, incluso limpieza sin retirada de escombros a pie de carga, sin transporte a vertedero y con p.p. de medios auxiliares sin medidas de protección colectivas.	0,00	5,20	0,00
demo1c-PAVIMENTO 1						
d03.01.c	m2	DEMOLICIÓN PARQUET O TARIMA	Levantado de pavimentos de parquet o tarima, por medios manuales, sin incluir la base soporte, i/ limpieza sin retirada de escombros a pie de carga, sin transporte a vertedero y con p.p. de medios auxiliares y medidas de protección colectivas.	0,00	50,68	0,00
demo1d-SUELO						
d04.01.d	m2	DEMOLICIÓN PLASTÓN MORTERO e<10 CM	Demolición de capa de plastón de mortero de hasta 10 centímetros de espesor, i/ limpieza sin retirada de escombros a pie de carga, sin transporte a vertedero y con p.p. de medios auxiliares sin medidas de protección colectivas	0,00	15,20	0,00
demo2a-RODAPIÉ						
d05.02.a	m	LEVANTADO RODAPIÉ DE MADERA	Levantado de rodapié de madera, por medios manuales, i/ limpieza sin retirada de escombros a pie de carga, sin transporte a vertedero y con p.p. de medios auxiliares.	0,00	77,00	0,00
Demo2b-TRASDOSADOS						
d06.02.b	m2	DEMOLICIÓN TABIQUE TRASDOSADO PLADUR > GARAJE	Demolición de tabique de ladrillo hueco sencillo o rasillón, por medios manuales, i/ limpieza sin carga ni retirada de escombros sobre contenedor, sin transporte a vertedero y con p.p. de medios auxiliares sin medidas de protección colectivas.	0,00	37,14	0,00
demo2c-PAREDES 1m						
demo2d-PAREDES INT						
d08.02.d	m2	DEMOLICIÓN TABIQUE HUECO SENCILLO	Demolición de tabique de ladrillo hueco sencillo o rasillón, por medios manuales, i/ limpieza sin carga ni retirada de escombros sobre contenedor, sin transporte a vertedero y con p.p. de medios auxiliares sin medidas de protección colectivas.	0,00	70,21	0,00
demo02a-LATERALES						
d09.02.a	m2	PICADO ENLUCIDO YESO	Picado de enlucidos de yeso, por medios manuales, i/ limpieza sin retirada de escombros a pie de carga, sin transporte a vertedero y p.p. de medios auxiliares.	0,00	30,80	0,00
demo02b-PAREDES EXT						
d10.02.b	m2	PICADO GUARNECIDO YESO	Picado de guarnecido de yeso por medios manuales, eliminándolos en su totalidad, dejando la fábrica soporte al descubierto, para su posterior revestimiento, i/ limpieza sin retirada de escombros a pie de carga, sin transporte a vertedero con p.p. de medios auxiliares.	0,00	10,00	0,00

	>	APERT.HUECO P.PASO TABIQ.	Apertura de hueco en tabiquería para nueva puerta de paso, incluido suministro, recibido aplomado y colocación de prearco de pino, incluso limpieza, sin carga ni retirada de escombros a pie de carga.	0,00	2,00	0,00
demo02c-PORTANTES						
demo3a[techos]-MOLDURAS TECHO						
d12.03.a	m	DEMOLICIÓN MOLDURAS DE ESCAYOLA	Demolición de molduras de escayola, i/ limpieza sin retirada de escombros a pie de carga, sin transporte a vertedero y con p.p. de medios auxiliares.	0,00	40,00	0,00
demo3b-FALSOTECHOS						
d13.03.b	m2	DEMOLICIÓN FALSO TECHO ESCAYOLA	Demolición de falsos techos continuos de placas de escayola, por medios manuales, i/ limpieza sin retirada de escombros a pie de carga, sin transporte a vertedero y con p.p. de madios auxiliares.	0,00	19,00	0,00
demo3c-TECHOS						
demo4a-PUERTAVENTANAS						
d15.04.a	uds	DESMONTAJE VENTANA MONOBLOC	Desmontaje de ventana monobloc con persiana, por medios manuales, incluso limpieza sin retirada de escombros a pie de carga, sin transporte a vertedero y con p.p. de medios auxiliares.	0,00	3,00	0,00
demo4b-VENTANAS						
d16.04.b	uds	DESMONTAJE VENTANA MONOBLOC	Desmontaje de ventana monobloc con persiana, por medios manuales, incluso limpieza sin retirada de escombros a pie de carga, sin transporte a vertedero y con p.p. de medios auxiliares.	0,00	3,00	0,00
demo4c-VENTANAS EXT						
demo5a-PUERTAS PORTANTE						
demo5b-PUERTAS INT						
d19.05.b	uds	DESMONTAJE. PUERTA DE PASO	Desmontaje de puerta de paso de cualquier tipo en tabiques, incluidos cercos, hojas y accesorios, por medios manuales y sin recuperación del material desmontado, apilado y traslado a pie de carga, i/ limpieza sin retirada de escombros a pie de carga, sin transporte a vertedero y con p.p. de medios auxiliares sin medidas de protección colectivas.	0,00	6,00	0,00
demo5c-INGRESO						
d20.05.c	uds	LEVANTADO DE PUERTA DE ENTRADA DOBLE	Levantado de puerta de entrada, incluye hoja, herrajes, cerradura y cerco. Limpieza y retirada de escombro a pie de obra. Sin recuperación.	0,00	1,00	0,00
	>	LEVANTADO DE PUERTA DE ENTRADA VIDRIO	Levantado de puerta de entrada, incluye hoja, herrajes, cerradura y cerco. Limpieza y retirada de escombro a pie de obra. Sin recuperación.	0,00	2,00	0,00
	>	LEVANTADO DE PUERTA REJA DE HIERRO	Levantado de PUERTA REJA, incluye hoja, herrajes, cerradura y cerco. Limpieza y retirada de escombro a pie de obra. Sin recuperación.	0,00	1,00	0,00
demo6a-BAÑO						



d21.06.a	uds	DESMONTAJE DE APARATOS SANITARIOS	Desmontaje de aparatos sanitarios y accesorios (lavabo, inodoro, lavadero. Excepto Bañero y plato de ducha), sin recuperación del material con retirada de escombros a pie de carga, sin incluir transporte a vertedero, i/ p.p. de medios auxiliares. En caso de necesitar la recuperación del sanitario, habría un sobrecoste de 15€ por sanitario.	0,00	7,00	0,00
	>	LEVANTADO BAÑERA/ PLATO DE DUCHA	Levantado de bañera o platos de ducha, por medios manuales, i/ limpieza sin retirada de escombros a pie de carga, sin transporte a vertedero y con p.p. de medios auxiliares.	0,00	3,00	0,00
	>	DESMONTAJE INST. FONTANERÍA	Desmontaje de red de instalación fontanería, comprendiendo la red de agua y desagües con retirada de escombros a pie de carga, sin incluir transporte a vertedero, i/ p.p. de medios auxiliares.	0,00	3,00	0,00
demo6b-COCINA						
d22.06.b	uds	DESMONTAJE MUEBLES DE COCINA C/RECUP	Desmontaje de mobiliario de cocina constituido por armarios y repisas de cocina, a mano, con recuperación del material desmontado y acopio dentro de la misma vivienda, i/ limpieza sin retirada de escombros ni carga, sin incluir transporte a vertedero	0,00	2,00	0,00
	>	DESMONTAJE INST. FONTANERÍA	Desmontaje de red de instalación fontanería, comprendiendo la red de agua y desagües con retirada de escombros a pie de carga, sin incluir transporte a vertedero, i/ p.p. de medios auxiliares.	0,00	2,00	0,00
d23.07.a	uds	01.02.03 DESMONTAJE DE RADIADOR	Desmontaje de radiador de calefacción, con o sin recuperación, con retirada de escombros a pie de carga, sin incluir transporte a vertedero, i/ p.p. de medios auxiliares.	0,00	6,00	0,00
	>	01.01.01 DESMONTAJE INST. ELÉCTRICA	Desmontaje de red de instalación eléctrica, comprendiendo tubos, cajas, mecanismos, con retirada de escombros a pie de carga, sin incluir transporte a vertedero, i/ p.p. de medios auxiliares.	0,00	2,00	0,00
	>	01.01.02 DESMONTAJE DE INSTALACION DE GAS	Desmontaje de instalación de gas, comprendiendo la retirada de tuberías existentes, contador, i/ el taponado en la llave de abonado, con retirada de escombros a pie de carga, sin incluir transporte a vertedero, i/ p.p. de medios auxiliares.	0,00	1,00	0,00
demo8a-ARMARIOS						
d24.08.a	uds	LEVANTADO DE CARPINTERIA DE ARMARIO (FRENTE)	Levantado de carpintería de madera en muros interiores, i/ cerco, hoja y accesorios (sin recuperación), por medios manuales. Incluye retirada de escombros a pie de carga, sin transporte al vertedero y p.p. de medios auxiliares.	0,00	2,00	0,00
	>	01.04.07 LEVANTADO DE CARPINTERIA DE ARMARIO (INTERIORES DE ARMARIO)	Levantado de carpintería de madera en armario, por medios manuales. Incluye el forrado de paramentos y demás accesorios existentes y retirada de escombros a pie de carga, sin transporte al vertedero y p.p. de medios auxiliares.	0,00	2,00	0,00
demo9a-BALDOSAS						
	>	LEVANTADO REVESTIMIENTO S CERAMICOS I/ MORTERO DE AGARRE	Picado de alicatados de plaqueta cerámica, sobre paramentos verticales, conservando el mortero de agarre, ejecutado por procedimiento manual /mecánico, incluso limpieza y retirada de escombros a pie de carga, sin transporte al vertedero y p.p. de medios auxiliares.	0,00	62,73	0,00

d27.X	uds	CARGA/EVAC. ESCOMBROS EN SACOS	demoX-escombros Carga de escombros en sacos y evacuación a una distancia máxima de 20 m, por medios manuales, sobre camión pequeño, contenedor o tubo de evacuación, sin medidas de protección colectivas.	0,00	7,00	0,00
	>	ALQUILER CONTENEDOR DE 6 M3	Servicio de entrega y recogida de contenedor de 6 m3 de capacidad, colocado a pie de carga.	0,00	7,00	0,00

2		ALBAÑILERÍA				
> partida	uds	trabajo	descripción	precio	medición	importe
estru02b/PAREDES LATERALES						
e05.02.b	m2	SUMINISTRO Y COLOCACIÓN DE VELO	Colocación de velo compuesto por malla de fibra de vidrio. Listo para tendido. Incluye p.p. de medios auxiliares.	0,00	18,80	0,00
	>	TENDIDO DE PAREDES / TECHOS	Tendido de emplaste a buena vista en paramentos verticales, reparación de grietas, listo para pintar.	0,00	18,80	0,00
estru02c/PAREDES EXT						
e06.02.c	m2	SUMINISTRO Y COLOCACIÓN DE VELO	Colocación de velo compuesto por malla de fibra de vidrio. Listo para tendido. Incluye p.p. de medios auxiliares.	0,00	62,50	0,00
	>	TENDIDO DE PAREDES / TECHOS	Tendido de emplaste a buena vista en paramentos verticales, reparación de grietas, listo para pintar.	0,00	62,50	0,00
estru02d/MARCO CARPINTERIA						
e07.02.d	m	RECIBIDO DE VENTANA (HASTA 3M2)	Recibido y aplomado de ventana metálica/PVC/madera con garras empotradas en el muro exterior, con mortero de cemento CEM II/B-P 32,5 N y arena de río 1/4, i/ apertura y tapado de huecos para garras, limpieza y medios auxiliares.	0,00	7,00	0,00
estru02e/UMBRAL VENTANAS						
e08.02.e	uds	///	Umbral ventanas en chapado de madera	0,00	5,00	0,00
estru06a/MURO EXTERIOR						
e09.06.a	m2	FÁBR.LADR. C.V. 1 PIE 25x12x5 cm	Fábrica de ladrillo cara vista de 25x12x5 cm. de 1 pie de espesor, recibido con mortero de cemento CEM II/A-P 32,5R y arena de río 1/6, i/replanteo, nivelación y aplomado, p.p. de enjarjes, mermas, roturas, humedecido de las piezas, rejuntado, limpieza y medios auxiliares, s/NTE-FFL y NBE-FL-90, medida deduciendo huecos superiores a 1 m2.	0,00	4,00	0,00
estru07a/PAV EXTERIOR 1						
e11.07.a	m2	02.07.01 FORMACIÓN DE SOLERA C/ MORTERO Y ARLITA (Max. 10 cm.)	Formación de solera de hasta 10 cm de espesor máximo, realizada con mortero elaborado en obra y arlita, i/vertido, colocación, p.p. limpieza y medios auxiliares. Sin armado.	0,00	21,00	0,00
	>	06.01.01 BALDOSAS PARA SOLADO	Suministro de mortex o similares para zona húmedas incluyendo los bordes de la piscina, los umbrales de las puertas ventanas y el zocalo exterior del edificio	0,00	21,00	0,00
	>	06.01.03 COLOCACIÓN DE SOLADO / ALICATADO	Mano de obra aplicación mortex para zona húmedas	0,00	21,00	0,00
estru07b/PAV EXTERIOR 2						

e12.07.b	m2	02.07.04 REGULARIZACION DE PAVIMENTOS (PASTA NIVELADORA) > TENDEDERO	Regularización de niveles en pavimentos de las distintas zonas afectadas por las demoliciones y obras a realizar, realizado con mortero de cemento y arena de río, elaborado en obra, i/ vertido, nivelado, reglados, colocación, p.p. de juntas y fratasado.	0,00	3,60	0,00
	>	06.01.01 BALDOSAS PARA SOLADO > TENDEDERO	Suministro de baldosas cerámicas de marca y modelo a elegir por la propiedad de precio no superior a 22 €/m2 i/ p.p desperdicios y cortes. Nota: si el solado se coloca con forma de espiga la medición se incrementará en un 10%.	0,00	3,60	0,00
	>	06.01.03 COLOCACIÓN DE SOLADO / ALICATADO > TENDEDERO	Mano de obra de solado/alicatado, con material cerámico de 1S calidad (no porcelánico/ rectificado), recibido con mortero de cemento y arena, i/ p.p. de cortes, piezas especiales, rejuntado con mortero especial a base de cemento y áridos. Nota: la colocación de solado/alicatado en espiga tendrá un sobre coste del 15%.	0,00	3,60	0,00
estru07c/JÁRDIN						
e13.07.c	m2	CESPED	Tierra, césped, plantas	0,00	28,00	0,00
estru08a/PISCINA						
e14.08.a	m2	IMPERMEABILIZACIÓN	Impermeabilización y ajuste bordes piscina	0,00	1,00	0,00
	>	06.01.01 BALDOSAS PARA SOLADO	Suministro de mortex o similares para zona humedas incluyendo los bordes de la piscina, los umbrales de lass puertas ventanas y el zocalo exterior del edificio	0,00	30,00	0,00
	>	06.01.03 COLOCACIÓN DE SOLADO / ALICATADO	Mano de obra aplicación mortex para zona humedas	0,00	30,00	0,00
pro1a/SUELOS						
p01.01.a	m2	02.07.04 REGULARIZACION DE PAVIMENTOS (PASTA NIVELADORA)	Regularización de niveles en pavimentos de las distintas zonas afectadas por las demoliciones y obras a realizar, realizado con mortero de cemento y arena de río, elaborado en obra, i/ vertido, nivelado, reglados, colocación, p.p. de juntas y fratasado.	0,00	25,00	0,00
protc/PAVIMENTO 2 > BAÑOS						
p03.01.c	m2	02.07.05 ENDURECIDO DE SOLERA	Mano de resina sobre solera para posterior pegado	0,00	11,20	0,00
	>	06.01.01 BALDOSAS PARA SOLADO	Suministro de baldosas cerámicas de marca y modelo a elegir por la propiedad de precio no superior a 22 €/m2 i/ p.p desperdicios y cortes. Nota: si el solado se coloca con forma de espiga la medición se incrementará en un 10%.	0,00	11,20	0,00
	>	06.01.03 COLOCACIÓN DE SOLADO / ALICATADO	Mano de obra de solado/alicatado, con material cerámico de 1S calidad (no porcelánico/ rectificado), recibido con mortero de cemento y arena, i/ p.p. de cortes, piezas especiales, rejuntado con mortero especial a base de cemento y áridos. Nota: la colocación de solado/alicatado en espiga tendrá un sobre coste del 15%.	0,00	11,20	0,00
pro2a/PAREDES INT (STANDARD)						
p05.02.a	m2	02.02.01 TABQUERIA PREFABRICADA UNA PLACA (SIN AISLAMIENTO)	Tabique realizado en pladur formado por una placa de 13 mm. a ambos lados, atornilladas a una estructura de acero galvanizado de 46 mm., con una dimensión total de 72 mm., fijado a paramento.	0,00	28,50	0,00

	>	02.02.05 SUPLEMENTO DE TABIQUE POR AISLAMIENTO	Suplemento de tabiquería prefabricada con aislamiento térmico/acústico de lana de roca, mineral o Chova Acustic. Dimension de estructura galvanizada de 46 mm. En caso de estructura de 70mm, suplemento de 6€/m2	0,00	28,50	0,00
	>	02.02.06 SUPLEMENTO DE UNA PLACA DE 13mm A CADA LADO	Instalación de placa adicional de cartón-yeso Pladur-N o similar de 13 o 15 mm. de espesor, atornillada, i/tratamientos de huecos, replanteo auxiliar, paso de instalaciones, limpieza, nivelación, ejecución de ángulos y repaso de juntas con cinta, terminado y listo para pintar.	0,00	28,50	0,00
	pro2a2/PAREDES INT2 (HIDRO 1)					
p06.02.a2	m2	02.02.01 TABQUERIA PREFABRICADA UNA PLACA (SIN AISLAMIENTO)	Tabique realizado en pladur formado por una placa de 13 mm. a ambos lados, atornilladas a una estructura de acero galvanizado de 46 mm., con una dimensión total de 72 mm., fijado a paramento.	0,00	22,50	0,00
	>	02.02.05 SUPLEMENTO DE TABIQUE POR AISLAMIENTO	Suplemento de tabiquería prefabricada con aislamiento térmico/acústico de lana de roca, mineral o Chova Acustic. Dimension de estructura galvanizada de 46 mm. En caso de estructura de 70mm, suplemento de 6€/m2	0,00	22,50	0,00
	>	02.02.06 SUPLEMENTO DE UNA PLACA DE 13mm A CADA LADO - 1 IDROFUGAS 1 NO > BAÑO/DORM.	Instalación de placa adicional de cartón-yeso Pladur- WA o similar con tratamiento hidrófugo a un lado, de 13 o 15 mm. de espesor, atornillada, i/tratamientos de huecos, replanteo auxiliar, paso de instalaciones, limpieza, nivelación, ejecución de ángulos y repaso de juntas con cinta, terminado.	0,00	22,50	0,00
pro2a3/PAREDES INT 3 (HIDRO 2)						
p07.02.a3	m2	02.02.02 TABQUERIA PREFABRICADA CON DOBLE PLACA (SIN AISLAMIENTO)	Tabique realizado en pladur formado por una placa de 13 mm. a ambos lados, atornilladas a una estructura de acero galvanizado de 46 mm., con una dimensión total de 72 mm., fijado a paramento.	0,00	9,60	0,00
	>	02.02.05 SUPLEMENTO DE TABIQUE POR AISLAMIENTO	Suplemento de tabiquería prefabricada con aislamiento térmico/acústico de lana de roca, mineral o Chova Acustic. Dimension de estructura galvanizada de 46 mm. En caso de estructura de 70mm, suplemento de 6€/m2	0,00	9,60	0,00
	>	02.02.06 SUPLEMENTO DE UNA PLACA DE 13mm A CADA LADO - LAS DOS IDROFUGAS> BAÑO/COCINA	Instalación de placa adicional de cartón-yeso Pladur- WA o similar con tratamiento hidrófugo ad ambos lados, de 13 o 15 mm. de espesor, atornillada, i/tratamientos de huecos, replanteo auxiliar, paso de instalaciones, limpieza, nivelación, ejecución de ángulos y repaso de juntas con cinta, terminado.	0,00	9,60	0,00
pro2b/PAREDES 1m						
p08.02.b	m2	02.02.02 TABQUERIA PREFABRICADA > BAÑO 1	Tabique realizado en pladur formado por UNA placas de 13 mm por alojamiento cisterna inodoro. Al lado interior atornilladas a una estructura de acero galvanizado de 46 mm., con una dimensión total de 98 mm. fijado a paramento.	0,00	1,00	0,00
	>	02.02.02 TABQUERIA PREFABRICADA > BAÑO 2	Tabique realizado en pladur formado por UNA placas de 13 mm por alojamiento cisterna inodoro. Al lado interior atornilladas a una estructura de acero galvanizado de 46 mm., con una dimensión total de 98 mm. fijado a paramento.	0,00	1,00	0,00
pro2c/TRASDOSADOS						
p09.02.c	m2	02.02.02 TABQUERIA PREFABRICADA > HAB3	Tabique realizado en pladur formado por UNA placas de 13 mm. Al lado interior atornilladas a una estructura de acero galvanizado de 46 mm., con una dimensión total de 98 mm. fijado a paramento.	0,00	35,00	0,00



		>	02.02.05 SUPLEMENTO DE TABIQUE POR AISLAMIENTO > HAB3	Suplemento de tabiquería prefabricada con aislamiento térmico/acústico de lana de roca, mineral o Chova Acustic. Dimension de estructura galvanizada de 46 mm. En caso de estructura de 70mm, suplemento de 6€/m2	0,00	35,00	0,00
		>	02.02.06 SUPLEMENTO DE UNA PLACA DE 13mm LADO INTERIOR > HAB3	Suplemento sobre tabique de pladur por añadir una placa de pladur de 13mm a cada cara.	0,00	35,00	0,00
			pro3a/TECHOS ??				
p11.03.a	m2		02.05.05 COLOCACIÓN TRASDOSADO	Trasdosado de pladur una cara con aislante acustico	0,00	60,20	0,00
			pro3b/FALSOTECHO				
p12.03.b	m		02.05.01 FALSO TECHO YESO LAMINADO > COCINA Y BAÑOS	Falso techo formado por una placa de cartón-yeso de 13 mm. de espesor, colocada sobre una estructura oculta de acero galvanizado, formada por perfiles T/C de 40 mm. cada 40 cm. y perfilera U de 34x31x34 mm., i/replanteo auxiliar, accesorios de fijación,	0,00	20,50	0,00
			pro3c/cordolo				
			pro6a-GUARNECIDO				
			pro6b-ALICATADO 1m				
p28.06.b	m2		02.06.02 PREPARACIÓN DE PARAMENTOS "PARA ALICATAR" > COCINA	Preparación de paramentos verticales mediante el tendido de yeso negro (zonas secas) o enfoscado a buena vista (zonas húmedas) sobre paramentos verticales hasta un máximo de 20 mm. de espesor, i/ formación de rincones, guarniciones de huecos, colocación.	0,00	10,00	0,00
		>	06.01.02 SUMINISTRO AZULEJOS PARA ALICATADO > COCINA	Material cerámico de 1ra calidad COMO ENCIMERA (no porcelánico rectificado), recibido con mortero de cemento y arena, i/p.p. de cortes, piezas especiales, rejuntado con mortero especial a base de cemento y áridos, tipo Borada F de PROPANSA o similar. i/limpieza.	0,00	10,00	0,00
		>	06.01.03 COLOCACIÓN DE SOLADO / ALICATADO > COCINA	Mano de obra de solado/alicatado, con material cerámico de 15 calidad (no porcelánico/rectificado), recibido con mortero de cemento y arena, i/ p.p. de cortes, piezas especiales, rejuntado con mortero especial a base de cemento y áridos. Nota: la colocación de solado/alicatado en espiga tendrá un sobre coste del 15%.	0,00	10,00	0,00
			Pro6c-ALICATADO 2				
p29.06.c	m2		02.06.02 PREPARACION DE PARAMENTOS "PARA ALICATAR" > BAÑO 1-ASEO-BAÑO 2	Preparación de paramentos verticales mediante el tendido de yeso negro (zonas secas) o enfoscado a buena vista (zonas húmedas) sobre paramentos verticales hasta un máximo de 20 mm. de espesor, i/ formación de rincones, guarniciones de huecos, colocación.	0,00	77,00	0,00
		>	06.01.02 SUMINISTRO MORTEX > BAÑO 1-ASEO-BAÑO 2	Suministro di Mortex por zonas húmedas aplicable en paramientos horizontales y vericales	0,00	77,00	0,00
		>	06.01.03 COLOCACIÓN DE SOLADO / ALICATADO > BAÑO 1-ASEO-BAÑO 2	Mano de obra aplicación Mortex	0,00	77,00	0,00

pro6f-AYUDAS IMPIANTO

p32.06.f	uni	AYUDA ALBAÑ.INST.ELE CTRICIDAD	Ayuda de albañilería a instalación de electricidad por vivienda incluyendo mano de obra en carga y descarga, materiales, apertura y tapado de rozas, recibidos y remates i/p.p. material auxiliar, limpieza y medios auxiliares.	0,00	1,00	0,00
	>	AYUDA ALBAÑ.INST.CAL EFACCIÓN	Ayuda de albañilería a instalación de calefacción por vivienda incluyendo mano de obra en carga y descarga, materiales, apertura y tapado de rozas, recibidos y remates i/p.p. material auxiliar, limpieza y medios auxiliares.	0,00	1,00	0,00
		> AYUDA ALBAÑ.INST.FON TANERÍA	Ayuda de albañilería a instalación de fontanería por vivienda incluyendo mano de obra en carga y descarga, materiales, apertura y tapado de rozas, recibidos y remates i/p.p. material auxiliar, limpieza y medios auxiliares.	0,00	1,00	0,00
p32.06.g	uni	pro6g-EXTRA IMPIANTO		0,00	1,00	0,00
		AYUDA ALBAÑ.INST.CLI MATIZACIÓN	Ayuda de albañilería a instalación de climatización por vivienda incluyendo mano de obra en carga y descarga, materiales, apertura y tapado de rozas, recibidos y remates i/p.p. material auxiliar, limpieza y medios auxiliares.	0,00	1,00	0,00

	6	BAÑOS				
> partida	uds	trabajo	descripción	precio	medición	importe
inst2a-BAÑO/elem > HAB. PRINCIP.						
i06.02.a	uds	SUMINISTRO LAVABO SOBRE ENCIMERA	Suministro lavabo sobre encimera ROCA TURA	0,00	1,00	0,00
	>	SUMINISTRO INODORO	Inodoro suspendido Roca Rimless® mod.ONA	0,00	1,00	0,00
i07.02.a2	uds	inst2a2-BAÑO/elem 2		0,00	1,00	0,00
		PLATOS DUCHA DE OBRA	Formación de plato de ducha de obra compuesto por sub-base de ladrillo perforado, formación de pendientes con mortero de cemento y arena de río en dosificación 1/4, impermeabilización, incluso recibido de sumidero I, sellado de juntas, limpieza y medios auxiliares.	0,00	1,00	0,00
	>	MAMPARA DE VIDRIO CON FIJO Y PUERTA ABATIBLE	Suministro y colocación de mampara de vidrio con fijo lado lavabo y puerta abatible de 60cm. Herrajes y perfiles negros	0,00	1,00	0,00
inst2b-BAÑO/instalaciones						
i08.02.b	uds	04.02.02 INSTALACION AGUA FRIA Y CALIENTE POR PUNTO	Instalación de fontanería para un baño, dotándola con tomas para cada aparato, realizada con tubo de cobre o multicapa de diámetro necesario, para las redes de agua fría y caliente, y con tuberías de PVC serie C, para la red de desagües, con los diámetros necesarios, para las redes de agua fría y caliente, totalmente terminado y en funcionamiento.	0,00	5,00	0,00
	>	04.03.01 MONTAJE DE INODORO/LAVABO/BIDET	Montaje de aparatos sanitarios y otros, comprendiendo el suministro y montaje de llaves de escuadra cromadas de 1/2, latiguillos flexibles de 20 cm., válvulas y demás accesorios necesarios, totalmente terminado y funcionando _DETALLE: _Inodoro_Lavabo_Bide	0,00	3,00	0,00
inst2c-BAÑO/grif						

i09.02.c	uds	GRIFERÍA LAVABO	Suministro de grifería empotrable ROCA ONA para lavabo.	0,00	1,00	0,00
	>	GRIFERÍA DUCHA/ BANERA	Grifería termostática empotrable ROCA Round para baño-ducha (2 vías) con desviador-regulador de caudal. A completar con RocaBox A525869403 + Rociador ROCA circular de techo orientable de ABS cromado + ducha de mano ROCA Round Sensus y cable flexible	0,00	1,00	0,00
	>	MONTAJE GRIFERÍA	Montaje de griferías, comprendiendo el suministro y montaje, válvulas y demás accesorios necesarios, totalmente funcionando.	0,00	2,00	0,00
inst2d-BAÑO/muebles						
i09.02.c	uds	ENCIMERA	Encimera de obra a revestir en Mortex como las paredes	0,00	1,00	0,00
	>	BALDA BAÑO CHAPADO DE ROBLE BARNIZ MATE	Suministro e instalación de balda de baño en DM chapado de roble natural barniz mate, con escuadras de apoyo, grosor de balda 3-4cm. Sellado perimetral totalmente rematado. Ancho de balda de 30 a 60cm.	0,00	1,00	0,00
inst3a-ASEO/elem > SALÓN/HAB. 2						
ii.03.a	uds	SUMINISTRO LAVABO	Pack - mueble base de dos cajones, lavabo de Fineceramic® y espejo LED Eidos	0,00	1,00	0,00
	>	SUMINISTRO INODORO	Inodoro suspendido Roca Rimless® mod.ONA	0,00	1,00	0,00
inst3a2-ASEO/elem 2						
ii2.03.a2	uds	PLATOS DUCHA DE OBRA	Formación de plato de ducha de obra compuesto por sub-base de ladrillo perforado, formación de pendientes con mortero de cemento y arena de río en dosificación 1/4, impermeabilización, incluso recibido de sumidero I, sellado de juntas, limpieza y medios auxiliares.	0,00	1,00	0,00
	>	04.09.01 MAMPARA DE VIDRIO FIJO + PUERTA	Suministro y colocación de mampara de vidrio en L: un fijo y una puerta	0,00	1,00	0,00
inst3b-ASEO/inst						
ii3.03.b	uds	04.02.02 INSTALACION AGUA FRIA Y CALIENTE POR PUNTO	Instalación de fontanería para un baño, dotándola con tomas para cada aparato, realizada con tubo de cobre o multicapa de diámetro necesario, para las redes de agua fría y caliente, y con tuberías de PVC serie C, para la red de desagües, con los diámetros necesarios, para las redes de agua fría y caliente, totalmente terminado y en funcionamiento.	0,00	3,00	0,00
	>	04.03.01 MONTAJE DE INODORO/LAVABO/BIDET	Montaje de aparatos sanitarios y otros, comprendiendo el suministro y montaje de llaves de escuadra cromadas de 1/2, latiguillos flexibles de 20 cm., válvulas y demás accesorios necesarios, totalmente terminado y funcionando__DETALLE: _Inodoro_Lavabo_Bide	0,00	2,00	0,00
inst3c-ASEO/grif						
ii4.03.c	uds	GRIFERÍA DUCHA/BANERA [MODELO]	Suministro de Grifería empotrable para baño-ducha ROCA Cala (2 vías) con inversor automático(Incluye cuerpo empotrable) + Ducha de mano ROCA Round sensum + Rociador ROCA circular de techo orientable de ABS cromado	0,00	1,00	0,00
	>	MONTAJE GRIFERÍA	Montaje de griferías, comprendiendo el suministro y montaje, válvulas y demás accesorios necesarios, totalmente funcionando.	0,00	2,00	0,00
inst4a-BAÑO/elem > HAB. 3						
ii6.04.a	uds	SUMINISTRO LAVABO	Lavabo sobre encimera ROCA TURA	0,00	1,00	0,00

	>	SUMINISTRO INODORO	Suministro de Inodoro completo compacto Roca ONA Rimless® con salida dual (incluye taza, cisterna de alimentación lateral y tapa amortiguada	0,00	1,00	0,00
inst4a2-BAÑO/elem 2						
ii7.04.a2	uds	PLATOS DUCHA DE OBRA	Formación de plato de ducha de obra compuesto por sub-base de ladrillo perforado, formación de pendientes con mortero de cemento y arena de río en dosificación 1/4, impermeabilización, incluso recibido de sumidero I, sellado de juntas, limpieza y medios auxiliares.	0,00	1,00	0,00
	>	MAMPARA DE VIDRIO PUERTA ABATIBLE	Suministro y colocación de mampara de vidrio abatible	0,00	1,00	0,00
inst4b-BAÑO/inst						
ii8.04.b	uds	04.02.02 INSTALACION AGUA FRIA Y CALIENTE POR PUNTO	Instalación de fontanería para un baño, dotándola con tomas para cada aparato, realizada con tubo de cobre o multicapa de diámetro necesario, para las redes de agua fría y caliente, y con tuberías de PVC serie C, para la red de desagües, con los diámetros necesarios, para las redes de agua fría y caliente, totalmente terminado y en funcionamiento.	0,00	5,00	0,00
	>	04.03.01 MONTAJE DE INODORO/LAVABO/BIDET	Montaje de aparatos sanitarios y otros, comprendiendo el suministro y montaje de llaves de escuadra cromadas de 1/2, latiguillos flexibles de 20 cm., válvulas y demás accesorios necesarios, totalmente terminado y funcionando__DETALLE: _Inodoro_Lavabo_Bide	0,00	2,00	0,00
inst4c-BAÑO/grif						
ii9.04.c	uds	SUMINISTRO GRIFERÍA LAVABO	Suministro de Grifería empotrable lavabo ROCA ONA	0,00	1,00	0,00
	>	SUMINISTRO GRIFERÍA DUCHA	Pack Basic empotrado monomando ROCA Cala para baño-ducha	0,00	1,00	0,00
	>	MONTAJE GRIFERÍA	Montaje de griferías, comprendiendo el suministro y montaje, válvulas y demás accesorios necesarios, totalmente funcionando.	0,00	2,00	0,00
inst4d-BAÑO/muebles						
ii20.04.d	uds	ENCIMERA	Encimera de obra a revestir en Mortex como las paredes	0,00	1,00	0,00
	>	BALDA BAÑO CHAPADO DE ROBLE BARNIZ MATE	Suministro e instalación de balda de baño en DM chapado de roble natural barniz mate, con escuadras de apoyo, grosor de balda 3-4cm. Sellado perimetral totalmente rematado. Ancho de balda de 30 a 60cm.	0,00	1,00	0,00

	5		COCINA			
> partida	uds	trabajo	descripción	precio	medición	importe
			inst1a-COCINA/elem			
i01.01.a	uds	FREGADERO	Instalación y suministro de Fregadero bajo encimera Franke una cubeta Maris MRX-110-55	0,00	1,00	0,00
	>	LAVADORA	Instalación Lavadora existente	0,00	1,00	0,00
	>	LAVAVAJILLA	Instalación y suministro de Lavavajilla	0,00	1,00	0,00
			inst1a2-COCINA/elem 2			



i02.01.a2	uds	ENCIMERA	Encimera blanca de silestone o similares con corte por lavabo bajo encimera	0,00	1,00	0,00
Inst1b-COCINA/ (INST AGUA)						
i03.01.b	uds	INSTALACION AGUA FRIA Y CALIENTE POR PUNTO	Instalación de fontanería para una cocina, dotándola con tomas para cada aparato, realizada con tubo de cobre o multicapa de diámetro necesario, para las redes de agua fría y caliente, y con tuberías de PVC serie C, para la red de desagües, con los diámetros necesarios, para las redes de agua fría y caliente, totalmente terminado y en funcionamiento.	0,00	3,00	0,00
	>	INSTALACIÓN DE DESAGÜES	Instalación de tuberías de PVC serie C, para la red de desagües, con los diámetros necesarios para cada punto de servicio, totalmente terminado y en funcionamiento.	0,00	3,00	0,00
Inst1c-COCINA/grif						
i04.01.c	uds	GRIFO FREGADERO	Instalación y suministro Grifo cocina Eos Neo inox con caño giratorio Franke	0,00	1,00	0,00
	>	DISPENSADOR FREGADERO	Dispensador de jabón Atlas inox Franke	0,00	1,00	0,00
Inst1d-COCINA/muebles						
i05.01.d	uds	MUEBLES COCINA	suministro y instalación de muebles de cocina bajo encimera según dibujo en I, incluye encimera con huecos lavabo y vitro	0,00	1,00	0,00
	>	MUEBLES COCINA	suministro y instalación de muebles colgantes de pared en línea	0,00	1,00	0,00
	>	MUEBLES COCINA	suministro y instalación de muebles en línea con nevera de 90cm y horno alto incorporados	0,00	1,00	0,00
Inst5a-ELETTR./elementos						
i22.05.a	uds	VITRO	Instalación y suministro de vitroceramica	0,00	1,00	0,00
	>	CAMPANA	Instalación y suministro de campana	0,00	1,00	0,00
Inst5a2-ELETTR./elementos2						
i23.05.a2	uds	HORNO	Instalación y suministro de horno	0,00	1,00	0,00
	>	NEVERA	Instalación y suministro de nevera	0,00	1,00	0,00
	>	MICRO	Instalación y suministro de microondas	0,00	0,00	0,00

	7		INSTALACIONES			
> partida	uds	trabajo	descripción	precio	medición	importe
Inst6a-ELETTR./cuadros PRINCIPALES						
i24.06.a	uds	CUADRO ELÉCTRICO	Instalación y suministro de Cuadro eléctrico monofasico automatico 40 A 3 differenziali monofase 2x40 / 30 a 1 / A e 2 per gli altri Automaticos.1 monofasico automatico di 10 A per l'illuminazione automatica 7 monofase 16 A, per vari usi, utilizza diverse umido, lavaggio lavastoviglie, frigorifero, asciugatrice e horno.2 Automaticos 2x25 a, per vitroceramica e uno per la macchina d aria condizionata e raccordi, cablaggio e manodopera inclusi.	0,00	1,00	0,00
	>	REGISTROS	Suministro y colocación registros electricos por area	0,00	3,00	0,00
Inst6b-ELETTR./ EXTRA						
	>	INSTALACIÓN DE LÍNEA PARA AIRE	Nueva instalacion para aire acondicionado	0,00	1,00	0,00

Inst6d-ELETTR./puntos						
i27.06.d	uds	03.03.01 INSTALACIÓN DE PUNTOS DE LUZ (SENCILLO) >DOBLE CON JUNG 990	Punto de luz sencillo realizado con tubo PVC corrugado de M 20/gp5 y conductor de cable de cobre flexible de 1,5 mm2, y aislamiento VV 750 V, libre de halógenos, incluyendo caja de registro, caja de mecanismo universal con tornillos, interruptor unipolar JUNG 990 instalado.	0,00	11,00	0,00
	>	03.03.02 INSTALACIÓN DE PUNTOS DE LUZ (CONMUTADO) >DOBLE CON JUNG 990	Punto conmutado sencillo realizado con tubo PVC corrugado de M 20/gp5 y conductor de cable de cobre flexible de 1,5 mm2, y aislamiento VV 750 V, libre de halógenos, incluyendo caja de registro, cajas de mecanismo universal con tornillos, conmutadores JUNG 990 o similar, instalado.	0,00	8,00	0,00
	>	03.03.03 INSTALACIÓN DE PUNTOS DE LUZ (CRUZAMIENTO) >DOBLE CON JUNG 990	Punto cruzamiento realizado con tubo PVC corrugado de M 20/gp5 y conductor de cable de cobre flexible de 1,5 mm2, y aislamiento VV 750 V, libre de halógenos, incluyendo caja de registro, cajas de mecanismo universal con tornillos, conmutadores y cruzamiento JUNG 990 o similar, instalado.	0,00	2,00	0,00
Inst6e-ELETTR./puntos doble						
i28.06.e	uds	03.03.01 INSTALACIÓN DE PUNTOS DE LUZ (SENCILLO) CON JUNG 990 O CORSTON	Instalación de puntos de luz realizado con tubo PVC corrugado de M 20/gp5 y conductor rígido de 1,5 mm2 de Cu., y aislamiento VV 750 V., incluyendo caja de registro, caja de mecanismo universal con tornillos, interruptor unipolar JUNG 990	0,00	0,00	0,00
	>	03.03.02 INSTALACIÓN DE PUNTOS DE LUZ (CONMUTADO) CON JUNG 990 O CORSTON	Instalación de puntos de luz realizado con tubo PVC corrugado de M 20/gp5 y conductor rígido de 1,5 mm2 de Cu., y aislamiento VV 750 V., incluyendo caja de registro, caja de mecanismo universal con tornillos, interruptor unipolar JUNG 990	0,00	11,00	0,00
	>	03.03.03 INSTALACIÓN DE PUNTOS DE LUZ (CRUZAMIENTO) CON JUNG 990	Instalación de puntos de luz realizado con tubo PVC corrugado de M 20/gp5 y conductor rígido de 1,5 mm2 de Cu., y aislamiento VV 750 V., incluyendo caja de registro, caja de mecanismoJUNG 990	0,00	1,00	0,00
Inst6f-ELETTR./enchufes						
i29.06.f	uds	ENCHUFE SENCILLO SIMÓN 31 CON JUNG 990 O CORSTON	Base de enchufe con toma de tierra lateral realizada con tubo PVC corrugado de M 20/gp5 y conductor de cable de cobre flexible de 2,5 mm2, y aislamiento VV 750 V. libre de halógenos, en sistema monofásico con toma de tierra (fase, neutro y tierra), incluyendo caja de registro, caja de mecanismo universal con tornillos, base de enchufe sistema schuko 10-16 A. (II+T.) JUNG 990 o similar, instalada.	0,00	37,00	0,00
	>	ENCHUFE DE FUERZA 25A SIMÓN 48 CON JUNG 990 O CORSTON	Base de enchufe de fuerza 25A con toma de tierra lateral realizada con tubo PVC corrugado de M 20/gp5 y conductor de cable de cobre flexible de 6 mm2, y aislamiento VV 750 V. libre de halógenos, en sistema monofásico con toma de tierra (fase, neutro y tierra), incluyendo caja de registro, caja de mecanismo universal con tornillos, base de enchufe sistema schuko 25 A. (II+T.) JUNG 990 o similar, instalada.	0,00	2,00	0,00
	>	ENCHUFE USB CON JUNG 990 O CORSTON	Base de enchufe USB con toma de tierra lateral realizada con tubo PVC corrugado de M 20/gp5 y conductor de cable de cobre flexible de 6 mm2, y aislamiento VV 750 V. libre de halógenos, en sistema monofásico con toma de tierra (fase, neutro y tierra), incluyendo caja de registro, caja de mecanismo universal con tornillos, base de enchufe sistema schuko 25 A. (II+T.) JUNG 990 o similar, instalada.	0,00	2,00	0,00

		inst6g-ELETTT./telefono				
i30.06.g	uds	TOMA TELÉFONO O TV CON JUNG 990 O CORSTON	Toma de teléfono o TV realizada con tubo PVC corrugado de M 20/gp5 y guía de alambre galvanizado, para instalación de línea telefónica, incluyendo caja de registro, caja de mecanismo universal con tornillos, toma de teléfono o TV con marco JUNG 990 o similar, instalada.	0,00	2,00	0,00
	>	TIMBRE COMPLETO CON JUNG 990 O CORSTON	Timbre completo realizado con tubo PVC corrugado de M 20/gp5 y conductor rígido de 1,5 mm2 de Cu., y aislamiento VV 750 V., incluyendo caja de registro, cajas de mecanismo universal con tornillos, pulsador con marco JUNG 990 o similar y zumbador, instalado.	0,00	2,00	0,00
	>	03.04.04 INSTALACIÓN DE TOMAS DE INTERNET/RJ45 CON JUNG 990 O CORSTON	Suministro e instalación de toma de datos, incluido cableado UTP de categoría 6	0,00	2,00	0,00
inst6h-ELETTT/TV						
i31.06.h	uds	DERIVADOR SEÑAL TV 2D	Punto de distribución para RTV terrenal y satélite compuesto por un derivador de 2 direcciones (2D) para FI, UHF y VHF, totalmente instalado.	0,00	2,00	0,00
inst7d-ILUMINACIÓN						
i37.07.d	uds	03.03.04 INSTALACIÓN DE PUNTOS DE LUZ (TECHO)	Punto de luz sencillo realizado con tubo PVC corrugado de M 20/gp5 y conductor de cable de cobre flexible de 1,5 mm2, y aislamiento VV 750 V. libre de halógenos, incluyendo caja de registro, caja de mecanismo universal con tornillos, interruptor unipolar Simón serie 31, instalado.	0,00	18,00	0,00
	>	03.05.02 FOCOS LED HALÓGENOS (REDONDO FIJO)	Suministro e instalación de focos halógenos redondos fijo, para lámparas led de la marca estilo VULCANO o modelo similar de 5w de potencia.	0,00	18,00	0,00
	>	03.05.04 BARRA LED HALÓGENOS (DOWN LIGHT)	Suministro e instalación de líneas led con focosa direccionables	0,00	20,00	0,00
inst7a-GAS/elementos						
i32.07.a	uds	05.02.01 SUMINISTRO CALDERA	Suministro de caldera SAUNIER DUVAL o parecida. Antes de su sustitución evaluar el estado de la caldera existente con posibilidad de su reutilizo	0,00	1,00	0,00
inst7a2-GAS/sistema						
i33.07.a2	uds	05.01.01 INSTALACION INTERIOR DE GAS CORTO RECORRIDO SIN ENVAINAR	Instalación interior de gas en vivienda para calentador/caldera ACS / cocina encimera, desde la llave de abonado hasta los receptores, compuesta de tuberías de gas de cobre, codos, llave de abonado y llaves de aparato, totalmente instalada, comprobada y en correcto funcionamiento, según normativa vigente, i/ dictamen.	0,00	1,00	0,00
inst7b-CALEFACCIÓN/elementos						
i34.07.b	uds	05.05.02 ELEMENTOS DE RADIADOR	Suministro e instalacion de elementos de radiador	0,00	7,00	0,00
	>	05.05.03 RADIADOR TOALLERO	Suministro e instalacion de elementos de radiador toallero	0,00	3,00	0,00
inst7b2-CALEFACCIÓN/sistema						
i35.07.b2	uds	RC-circuito riscaldamento andata e ritorno	Mandata circuito e tubo di ritorno per il riscaldamento speciale multistrato.	0,00	7,00	0,00

>		RC-termostato	termostato di controllo centralizzato	0,00	1,00	0,00
inst7c-CLIMATIZACIÓN						
i36.07.c	uds	05.06.04 SPLIT DAIKIN	Suministro e instalacion de equipo SPLIT (2x1) de la marca MITSUBISHI	0,00	2,00	0,00
	>	05.06.02 PREINSTALACION FRIGORIFICA PARA SPLIT	Preinstalación frigorífica de máquina de aire acondicionado por split, mediante tubo de cobre frigorífico deshidratado con protección de aislamiento térmico para funcionamiento con refrigerante ecológico libre de cloro R-410, línea eléctrica de interconexión entre unidades, cajas de registro.	0,00	5,00	0,00
	>	05.06.03 INSTALACION FRIGORIFICA PARA SPLIT	Instalación frigorífica, conforme a normativa, realizada por empresa autorizada, según Normativa Europea 1005/2009, 842/2006 y RD 795/2010, realizar pruebas de estanqueidad del circuito frigorífico con nitrógeno seco a 30 kg./cm2.	0,00	5,00	0,00
		4	CARPINTERÍA			
> partida	uds	trabajo	descripción	precio	medición	importe
pro1b/PAVIMENTO 1						
p02.01.b	m2	06.02.03 SOPORTE	Suministro de soportes para pavimento laminado AC4 o AC5. Y TARIMAS Base aislante termoacustica.	0,00	65,00	0,00
	>	SUMINISTRO SUELO MULTICAPA	Suministro de suelo multicapa con capa de madera natural esencia a elegir	0,00	65,00	0,00
	>	COLOCACIÓN SUELO MULTICAPA	Colocación de tarima flotante o pavimento laminado sobre soporte existente. Superficies mayores de 10 m2.	0,00	65,00	0,00
pro1d/PAVIMENTO 3						
p04.01.d	m2	06.02.03 SOPORTE COCINA	Suministro de soportes para pavimento laminado AC4 o AC5. Y TARIMAS Base aislante termoacustica.	0,00	8,60	0,00
	>	COLOCACIÓN DE SOLADO / ALICATADO COCINA	Suministro de suelo multicapa con capa de madera natural esencia a elegir rcon alta esistencia al agua	0,00	8,60	0,00
	>	COLOCACIÓN SUELO MULTICAPA COCINA	Colocación de tarima flotante o pavimento laminado sobre soporte existente. Superficies mayores de 10 m2.	0,00	8,60	0,00
pro2d/RODAPIÉ						
p10.02.d	m	RODAP.DM ROBLE, SAPELLY O PLAST.7	Suministro y colocación de rodapié de DM rechapado de roble, sapelly o plastificado de 7 cm de altura.	0,00	55,00	0,00
pro5a/PUERTAS PORTANTES						
p21.05.a	uds	PUERTA DOBLE CERRAJERIA COCINA	Puerta de paso doble abatible con anclajes en techo y suelo vidrio y hierro con diseño según dettale	0,00	1,00	0,00
	>	PUERTA CHAPADA MADERA PASILLO	Puerta de paso abatible chapada madera por ocultarse en el panelado	0,00	1,00	0,00
pro5b/PUERTAS INT						
p22.05.b	uds	PUERTA RECTA CIEGA LACADA > HAB 1 - HAB 2	Puerta de paso a ras lacada, incluso precerco de pino 70x35 mm, galce o cerco visto de roble o pino de 70x30 mm, jambas o tapajuntas lisos de DM rechapados de roble o pino 70x10mm en ambas caras, y herrajes de colgar, de cierre y manivelas de latón, montada, incluso p.p. de medios auxiliares	0,00	2,00	0,00



	>	PUERTA RECTA CIEGA ROBLE > BAÑO CORREDERA ASEO ABATIBLE BAÑO 2 ABATIBLE	1	Puerta de paso ciega normalizada, con tablero recto de roble o pino barnizado, modelo CONSTRUCCION, incluso precerco de pino 70x35 mm, galce o cerco visto de roble o pino de 70x30 mm, jambas o tapajuntas lisos de DM rechapados de roble o pino 70x10mm en ambas caras, y herrajes de colgar, de cierre y manivelas de latón, montada, incluso p.p. de medios auxiliares	0,00	3,00	0,00
		07.05.01 CASONETO HOJA	1	Suministro de armazón/casoneto de la marca KRONA o modelo similar, para puertas de paso correderas de una hoja en tabiquería interior, i/ guía, travesano para deslizamiento, soporte anclaje de la puerta, tornillo soporte carro, freno, tope, guidor	0,00	1,00	0,00
p25.05.e	pro5e/jambas puertas int						
	uds	JAMBEADO P.PASO ROBLE HAB 1 - HAB 2		Suministro y colocación de jambas o tapajuntas a lacadas de 70 mm de anchura y altura de puerta estándar, fijada mediante clavos a cerco, i/ p.p. de medios auxiliares.	0,00	2,00	0,00
	>	JAMBEADO P.PASO ROBLE BAÑO 1 - ASEO - BAÑO2		Suministro y colocación de jambas o tapajuntas de roble o pino de 70 mm de anchura y altura de puerta estándar, fijada mediante clavos a cerco, i/ p.p. de medios auxiliares.	0,00	3,00	0,00
p30.06.d	Pro6d-PANELADOS						
	m2	SUMINISTRO Y COLOCACIÓN CHAPADO PARED MADERA > BAÑOS		Suministro y colocación de revestimiento de panel decorativo chapado madera por rivistir las paredes del baño y aseo en la cara exterior	0,00	14,50	0,00
	>	FABRICACIÓN Y INSTALACIÓN PANEL > HAB 3		Fabricación y instalación de panel a medida por rivistir las paredes del habitación 3 a simular una ventana. EL panel se realizara con un panel trasero de plastico translucido retorillumnado y marco y listones de madera a simular un ventanal ad arco.	0,00	7,50	0,00
	>	FABRICACIÓN Y INSTALACIÓN PANEL > HAB 2		Fabricación y instalación de panel a medida por rivistir las paredes del habitación 2 con hornacina en forma de arco. El panelado sirverá de pasa cable por un foco en el centro u los varios cables a los pulsadores integrados, además ocuiterá la viga de techo	0,00	6,00	0,00
p33.07.a	Pro7a-ARMARIO 1						
	uds	ARMARIO PUERTAS ABATIBLES > HAB 1 (dorm principal)		Armario totalente instalado con 3 puertas abatibles de hasta 2,4m de altura. Chapado madera. Interior de melamina, combinación de cajoneras y baldas a definir por cliente. Necesario consultar precio para otros disenos	0,00	1,00	0,00
	>	ARMARIO PUERTAS ABATIBLES > HAB 1 (dorm principal)		Armario totalente instalado con 4 puertas abatibles. Fondo curvo. Lacado en fábrica color cream como paredes, con puertas lisas correderas de hasta 2,4m de altura. Interior de melamina, combinación de cajoneras y baldas a definir por cliente. Necesario consultar precio para otros disenos	0,00	1,00	0,00
p34.07.b	Pro7b-ARMARIO 2						
	uds	ARMARIO PUERTAS ABATIBLES > HAB 2 (dorm individual)		Armario totalente instalado con 4 puertas abatibles de hasta 2,4m de altura. Chapado madera. Interior de melamina, combinación de cajoneras y baldas a definir por cliente. Necesario consultar precio para otros disenos	0,00	1,00	0,00
	Pro7b-ARMARIO 3						

p35.07.c	uds	ARMARIO PUERTAS ABATIBLES > HAB 3 (dorm extra)	CON	Armario totalente instalado con 2 puertas abatibles de hasta 2,4m de altura. Chapado madera. Con puerta d paso al baño oculta y jambas enrasadas con las puertas. La puerta del baño (incluida en las partidas de puertas int) sin manilla por el exterior será oculta. Interior de melamina, combinación de cajoneras y baldas a definir por cliente. Necesario consultar precio para otros disenos	0,00	2,00	0,00
p36.07.d	Pro7d-ESTANTERIA 1						
	uds	MUEBLE SALÓN	>	Mueble curvo chapado madera con encimera de chapado de roble natural sobre tablero de dm de 20mm de espesor barnizado mate y puertas abatibles chapadas Hay que adaptar el diseño a la pared curva y eventualmente predisponer anclajes	0,00	1,00	0,00
p37.07.e	Pro7d-ESTANTERIA 2						
	uds	ENCIMERA DE ROBLE SCM PASILLO COCINA	DE	Encimera de chapado de roble natural de 50mm de espesor barnizado mate. Incluso soportes y anclajes, no incluye refuerzo en pared. Sellado y rematado.	0,00	1,00	0,00
	>	REFUERZOS		Refuerzos de pared por anclaje encimera	0,00	1,00	0,00
	>	ESTANTERIA ROBLE SCM PASILLO COCINA	>	Estanteria de chapado de roble natural de 50mm de espesor barnizado mate. Incluso soportes y anclajes, no incluye refuerzo en pared. Sellado y rematado.	0,00	1,00	0,00
p38.07.f	Pro7f-ESTANTERIA 3						
	uds	ENCIMERA DE ROBLE SCM HAB 2	DE	Encimera de chapado de roble natural de 50mm de espesor barnizado mate. Incluso soportes y anclajes, no incluye refuerzo en pared. Sellado y rematado.	0,00	1,00	0,00
	>	REFUERZOS		Refuerzos de pared por anclaje encimera	0,00	1,00	0,00


3		VENTANAS				
> partida	uds	trabajo	descripción	precio	medición	importe
p14.04.a	pro4a/PUERTAVENTANAS					
	uds	CARPINTERÍA EXTERIOR HAB 1	> Suministro Carpintería exterior de doble hoja abatible a toda altura con las siguientes características o similares: Material:Aluminio __Marca:Cortizo __Tipo:Abatible __Color: Gris oscuro __Vidrio: 4/16/4 __Persiana:motorizada con seguridad.	0,00	1,00	0,00
	>	INSTALACIÓN CARPINTERÍA EXTERIOR	Mano de obra para la instalación de las carpinterías exteriores, no incluye la retirada de las carpinterías anteriores ni la gestión del escombro	0,00	1,00	0,00
p15.04.a2	pro4a2/PUERTAVENTANAS DOBLE					
	uds	CARPINTERÍA EXTERIOR SALÓN	> Suministro Carpintería exterior de doble hoja abatible y un fijo abajo con las siguientes características o similares: Material:Aluminio __Marca:Cortizo __Tipo:Abatible __Color: Gris oscuro __Vidrio: 4/16/4 __Persiana:motorizada con seguridad	0,00	1,00	0,00
	>	INSTALACIÓN CARPINTERÍA EXTERIOR	Mano de obra para la instalación de las carpinterías exteriores, no incluye la retirada de las carpinterías anteriores ni la gestión del escombro	0,00	1,00	0,00
pro4a3/PUERTAVENTANAS CUSTOM						

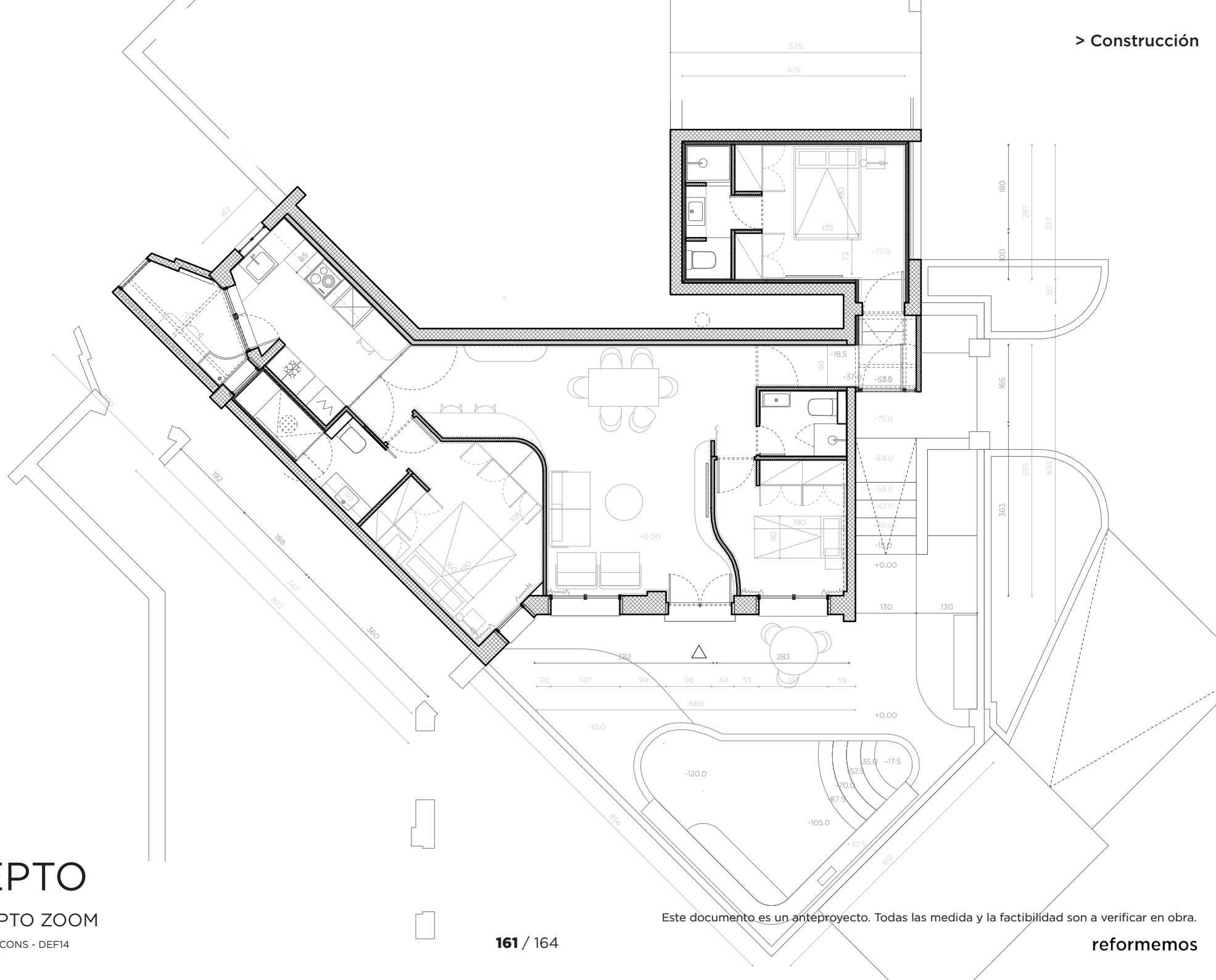
p16.04.a3	uds	CARPINTERÍA EXTERIOR COCINA	> Suministro Carpintería exterior de una hoja abatible a toda altura y un oscillo batiente a lado - (bandera) con las siguientes características o similares: Material:Aluminio __Marca:Cortizo __Tipo:Abatible __Color: Gris oscuro __Vidrio: 4/16/4 __Persiana:motorizada con seguridad	0,00	1,00	0,00
	>	COLOCACIÓN DE SOLADO ALCATADO	Mano de obra para la instalación de las carpinterías exteriores, no incluye la retirada de las carpinterías anteriores ni la gestión del escombros	0,00	1,00	0,00
pro4b/VENTANAS						
p17.04.b	uds	CARPINTERÍA EXTERIOR BAÑO	> Suministro Carpintería exterior de una hoja oscillo batiente con las siguientes características o similares: Material:Aluminio __Marca:Cortizo __Tipo:Abatible __Color: Gris oscuro __Vidrio: 4/16/4 __Persiana:motorizada con seguridad	0,00	1,00	0,00
	uds	CARPINTERÍA EXTERIOR COCINA	> Suministro Carpintería exterior de una hoja oscilante con las siguientes características o similares: Material:Aluminio __Marca:Cortizo __Tipo:Abatible __Color: Gris oscuro __Vidrio: 4/16/4 __Persiana:motorizada con seguridad	0,00	1,00	0,00
	>	INSTALACIÓN CARPINTERÍA EXTERIOR	Mano de obra para la instalación de las carpinterías exteriores, no incluye la retirada de las carpinterías anteriores ni la gestión del escombros	0,00	2,00	0,00
pro4b2/VENTANAS DOBLE						
p18.04.b2	uds	CARPINTERÍA EXTERIOR HAB 2	> Suministro Carpintería exterior de doble hoja abatible y un fijo abajo con las siguientes características o similares: Material:Aluminio __Marca:Cortizo __Tipo:Abatible __Color: Gris oscuro __Vidrio: 4/16/4 __Persiana:motorizada con seguridad	0,00	1,00	0,00
	>	INSTALACIÓN CARPINTERÍA EXTERIOR	Mano de obra para la instalación de las carpinterías exteriores, no incluye la retirada de las carpinterías anteriores ni la gestión del escombros	0,00	1,00	0,00
pro4c/VENTANAS INT						
p19.04.c	uds	CARPINTERÍA INTERIOR > HAB 3	Suministro Carpintería interior de una hoja abatible a toda altura con las siguientes características o similares: Material:Aluminio __Marca:Cortizo __Tipo:Abatible __Color: Gris oscuro __Vidrio: síngolo __Persiana:motorizada con seguridad	0,00	1,00	0,00
pro5c/PUERTAS ENTRADAS						
p23.05.c	uds	CARPINTERÍA EXTERIOR ENTRADA PRINCIP	> Suministro Carpintería exterior de doble hoja abatible a toda altura con las siguientes características o similares: Material:Aluminio __Marca:Cortizo __Tipo:Abatible __Color: Gris oscuro __Vidrio: 4/16/4 __Persiana:motorizada con seguridad.	0,00	1,00	0,00
	>	CARPINTERÍA EXTERIOR ENTRADA TENDEDERO	> Suministro Carpintería exterior de una hoja abatible a toda altura con las siguientes características o similares: Material:Aluminio __Marca:Cortizo __Tipo:Abatible __Color: Gris oscuro __Vidrio: 4/16/4 __Persiana:motorizada con seguridad.	0,00	1,00	0,00
	>	CARPINTERÍA EXTERIOR ENTRADA PASILLO	> Suministro Carpintería exterior de una hoja abatible a toda altura con fijo lateral con las siguientes características o similares: Material:Aluminio __Marca:Cortizo __Tipo:Abatible __Color: Gris oscuro __Vidrio: 4/16/4 __Persiana:motorizada con seguridad.	0,00	1,00	0,00

8		PINTURA				
> partida	uds	trabajo	descripción	precio	medición	importe
pro8a-PINTURA EXISTENTES						
p39.08.a	m2	09.02.01 PINTURA AL PLASTICO LISO (BLANCO/COLORES SUAVES)	Mano de fondo, replastecido, lijado y aplicación de dos manos de pintura al plástico liso de 1ª calidad (en color blanco o colores claros), aplicado con rodillo de lana, sobre paramentos horizontales/verticales. Se realizarán hasta 4 muestras de color sin coste adicional, a partir de la quinta muestra se cobrarán 20€/muestra adicional.	0,00	123,03	#REF!
pro8b-PINTURA PAREDES INT						
p40.08.b	m2	09.02.01 PINTURA AL PLASTICO LISO (BLANCO/COLORES SUAVES)	Mano de fondo, replastecido, lijado y aplicación de dos manos de pintura al plástico liso de 1ª calidad (en color blanco o colores claros), aplicado con rodillo de lana, sobre paramentos horizontales/verticales. Se realizarán hasta 4 muestras de color sin coste adicional, a partir de la quinta muestra se cobrarán 20€/muestra adicional.	0,00	121,84	#REF!
pro8c-PINTURA TECHO						
p41.08.c	m2	09.02.01 PINTURA AL PLASTICO LISO (BLANCO/COLORES SUAVES)	Mano de fondo, replastecido, lijado y aplicación de dos manos de pintura al plástico liso de 1ª calidad (en color blanco o colores claros), aplicado con rodillo de lana, sobre paramentos horizontales/verticales. Se realizarán hasta 4 muestras de color sin coste adicional, a partir de la quinta muestra se cobrarán 20€/muestra adicional.	0,00	111,32	#REF!
Pro6e-PAPEL						
p31.08.e	m2	06.04.01 PAPEL	Suministro de revestimiento de papel con precio no superior a 20€/m2.	0,00	9,00	#REF!
	>	06.04.02 COLOCACION DE PAPEL	Colocación de papel en paramentos verticales, incluye pegamento y demás elementos necesarios.	0,00	9,00	#REF!

9		PISCINA				
> partida	uds	trabajo	descripción	precio	medición	importe

1	DEMOLICIONES	
2	ALBAÑILERÍA	
3	BAÑOS	
4	COCINA	
5	INSTALACIONES	
6	CARPINTERÍA	
7	VENTANAS	
8	PINTURA	
9	PISCINA	





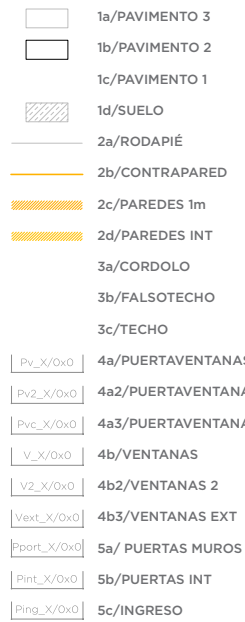
CONCEPTO

PLANO CONCEPTO ZOOM

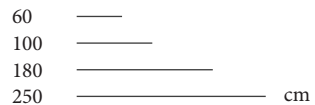
reformemos#127_@lcampo2-CONS - DEF14

Este documento es un anteproyecto. Todas las medida y la factibilidad son a verificar en obra.

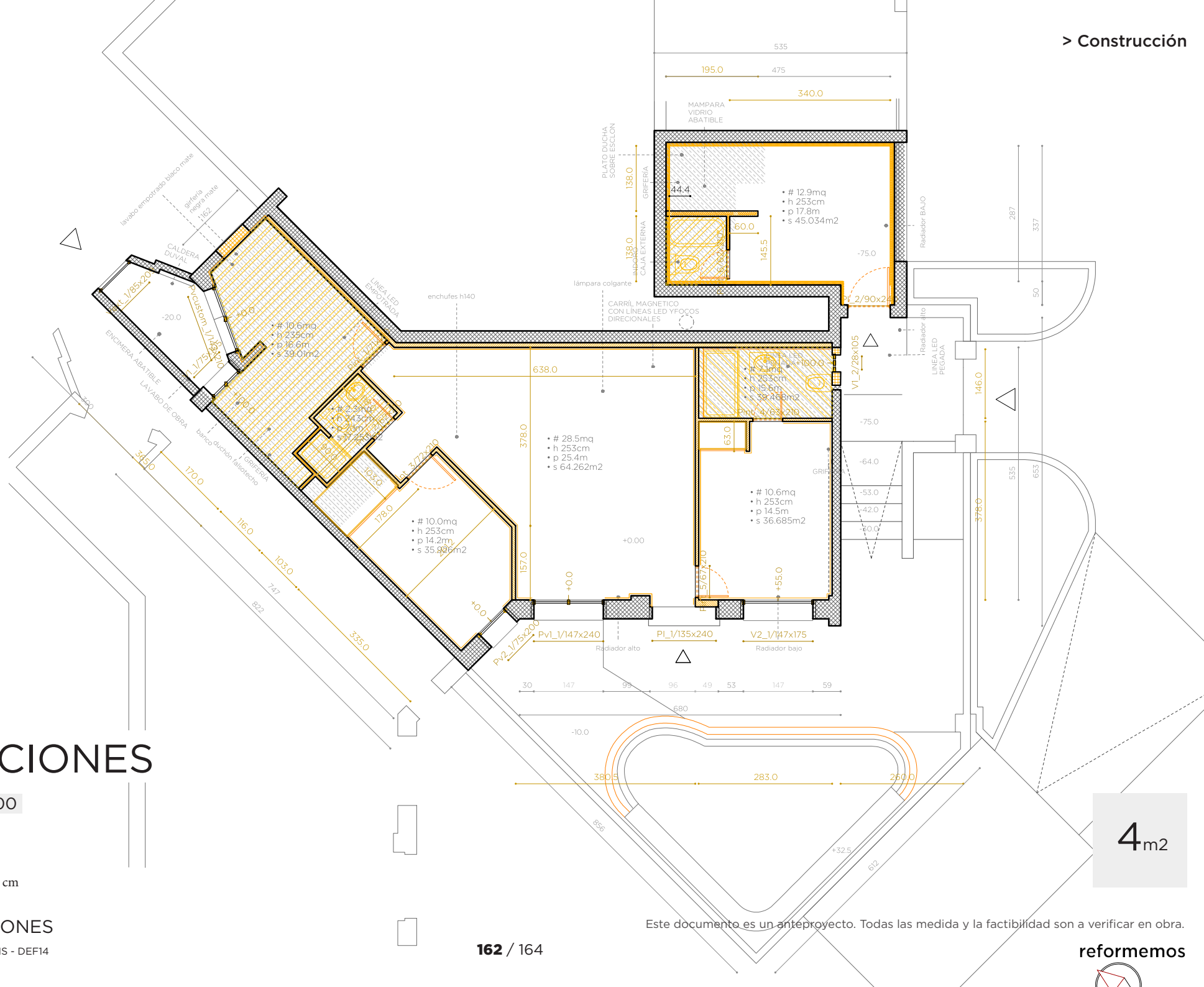
reformemos



scale_1:100



reformemos#127_@lcampo2-CONS - DEF14





[PRO] _progetto

1a/SUELO

1b/PAVIMENTO 1

1c/PAVIMENTO 2

1d/PAVIMENTO 3

2a/PAREDES INT 1

2b/PAREDES INT 2

2c/PAREDES INT 3

2d/PAREDES 1m

2e/CONTRAPARED

2f/RODAPÍE

3a/TECHO

3b/FALSO TECHO

4a/PUERTAVENTANA

4b/PUERTAVENTANA 2

4c/PUERTAVENTANA C

4d/VENTANA 1

4e/VENTANA 2

4e/VENTANA EXT

5a/PUERTA MUROS

5b/PUERTA INT

5c/INGRESO

6a/GUARNECIDO

6b/BALDOSAS 1

6c/BALDOSAS 2

6d/PAPEL 1

6e/PAPEL 2

7a/ARMARIO 1

7b/ARMARIO 2

7c/ARMARIO 3

7d/ESTANTERIA 1

7b/ESTANTERIA 2

7c/ESTANTERIA 3

PLANO DEF

scale_1:100

60
100
180
250

cm

PLANO PROYECTO

reformemos#127_@lcampo2-CONS - DEF14

• SALÓN
• COCINA
• HAB1
• BAÑO 1
• HAB2
• BAÑO2
• HAB3
• BAÑO3
• CONECTOR
• TENDEDERO
• SUP útil

• # 30.5m2
• # 8.9m2
• # 12.2m2
• # 4.5m2
• # 8.0m2
• # 3.0m2
• # 10.7m2
• # 3.3m2
• # 1.8m2
• # 3.6m2
• # TOT 86.5m2

> Construcción

[INST] _installazioni



1a-b/COCINA_elem. h2O



2a-b/BAÑO_elementi



3a-b/ASEO_elementi



3a-b/BAÑO 2_elem.



5a-b/COCINA_elem. elet.



6a1/PUNTOS_mono SEMP.



6a2/PUNTOS_mono CONM.



6a3/PUNTOS_mono CRUC.



6b1/PUNTOS_doble SEMP.



6b2/PUNTOS_doble CONM.



6b3/PUNTOS_doble CRUC.



6c1/ECHUFES_simple_A16



6c2/ECHUFES_simple_A24



6c3/ECHUFES_



6d1/ECHUFES_tel_TELEF.



6d2/ECHUFES_tel_CITOF.



6d3/ECHUFES_tel_DATI



6d1/ECHUFES_tv_TV



6d2/ECHUFES_tv_ANT.



6d3/ECHUFES_tv_SATEL.



6e1/ILLUMIN._PUNTOS



6e2/ILLUMIN._FOCOS

6e3/ILLUMIN._EMPOTRADAS

7a1/GAS_BOILER

7a2/GAS_

7a3/GAS_

7b1/CALEF._RADIADORES

7b2/CALEF._

7b3/CALEF._TOALLEROS.

7c1/CLIMA_SPLIT

7c2/CLIMA_

7c3/CLIMA_

4m2

Este documento es un anteproyecto. Todas las medida y la factibilidad son a verificar en obra.

reformemos



www.reformemos.com/es