

A modern living and dining room interior. In the foreground, a grey sectional sofa with a green cushion is partially visible. In the center, a wooden dining table with four black chairs is set. A round wooden coffee table is in front of the sofa. On the left, a wooden bookshelf holds books and decorative items. A large abstract painting hangs on the wall behind the dining table. Two circular pendant lights hang from a black track on the ceiling. A small black circle with the number '4.0' is positioned above the dining table. The floor is made of light-colored wood.

reformemos

4.0

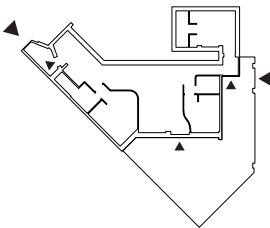
*86m² + 60 exteriores || 3 habs + 3 baños + jardín y piscina

4/5

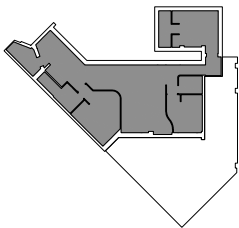
Un piso en mitad de un jardín.

@lcampo 2 es nuestra segunda reforma en la urbanización de los amantes de la naturelaza. Esta vez nos encontramos en una colonia muy especial donde pisos y jardines se enterlazan en una diseño ochentero con muchos ángulos.

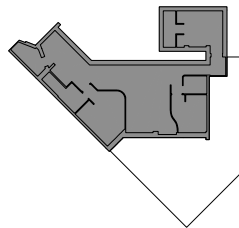
Es el momento de suavizar el módulo y armonizar la distribución del espacio. Las curvas del salón conectan las entradas, pasando por la cocina. No hay pasillos, solo un único volumen distribuidor central.



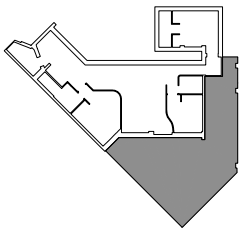
2 entradas



*S útil 86m²

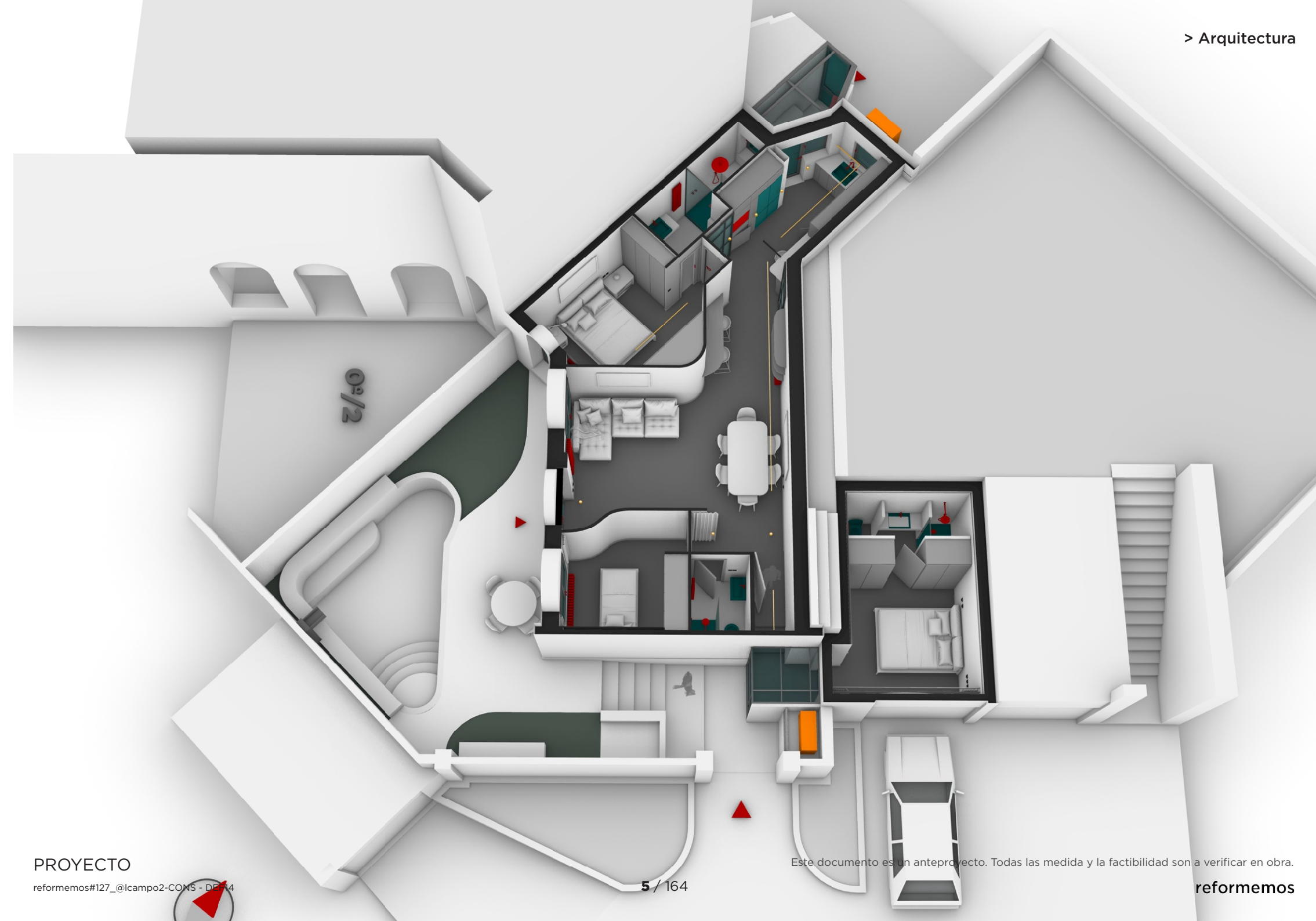


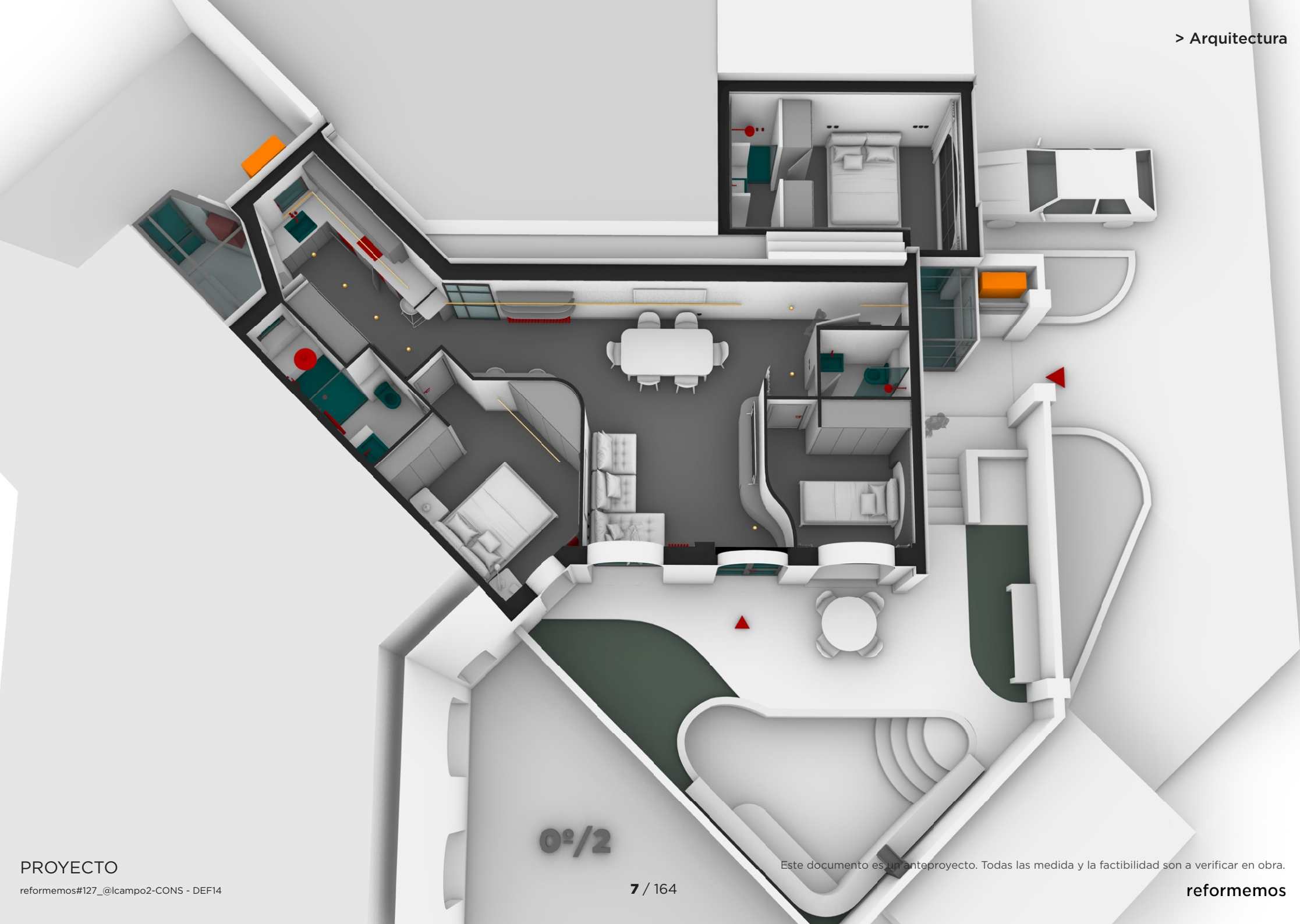
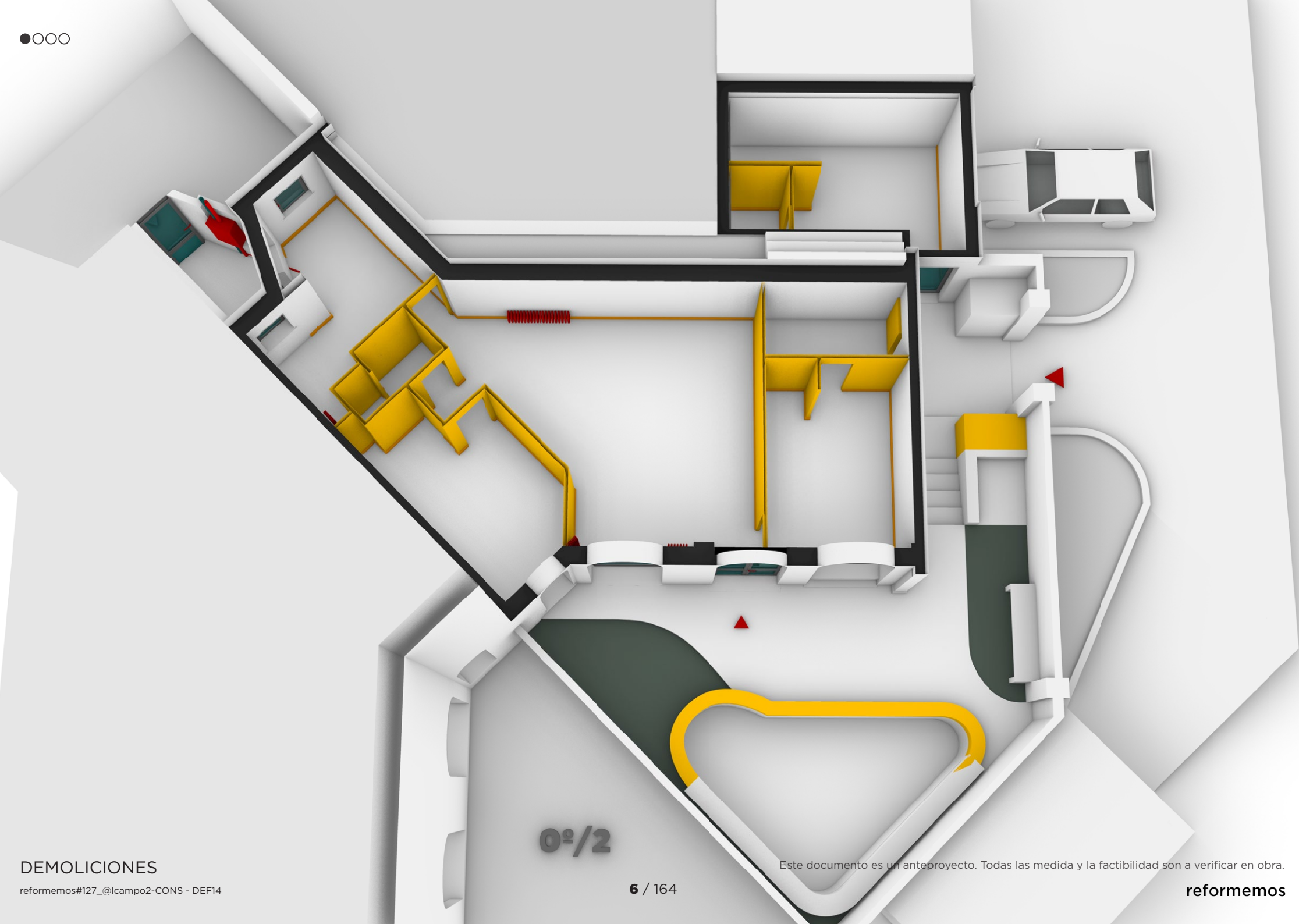
S constr. 105m²

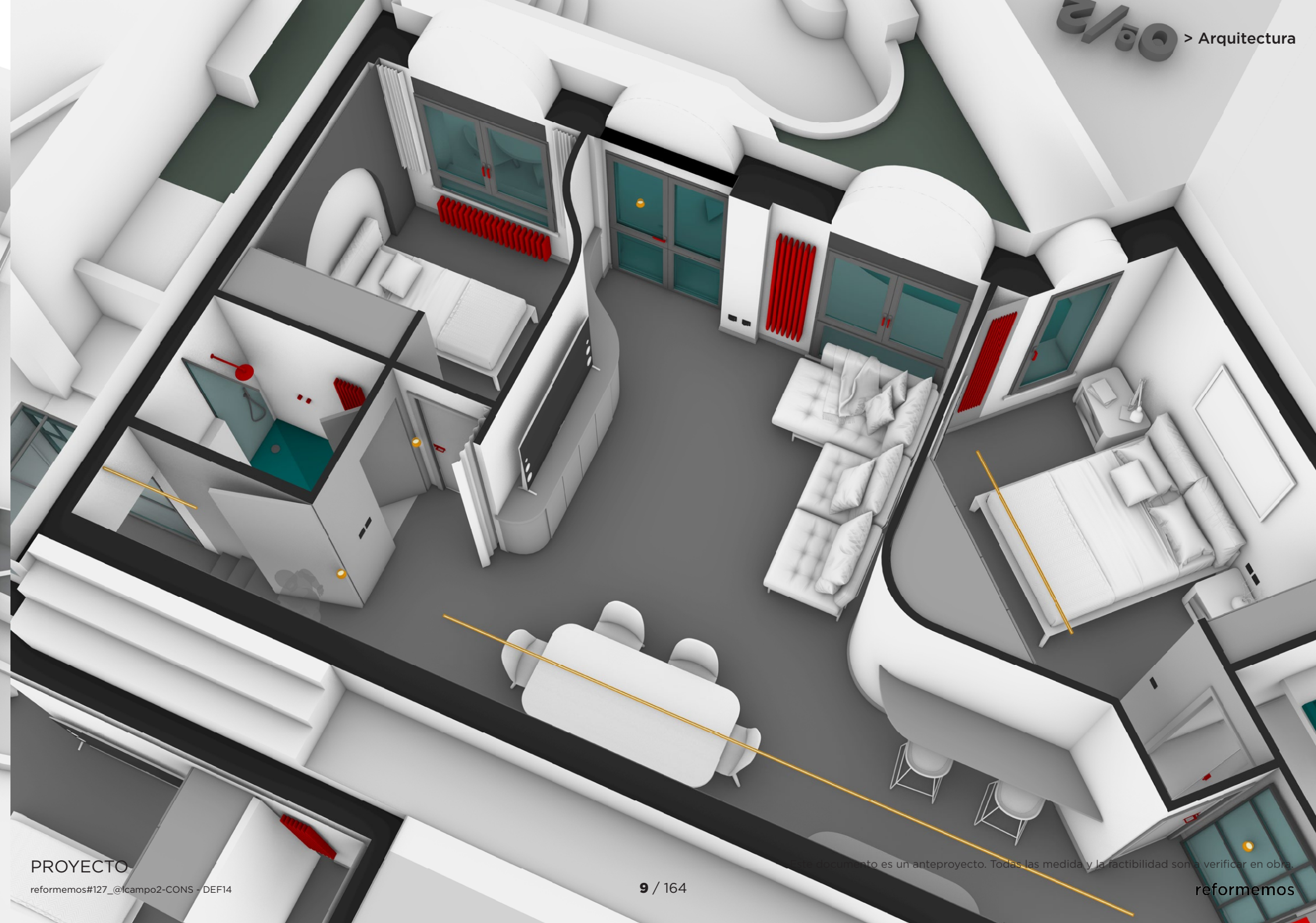


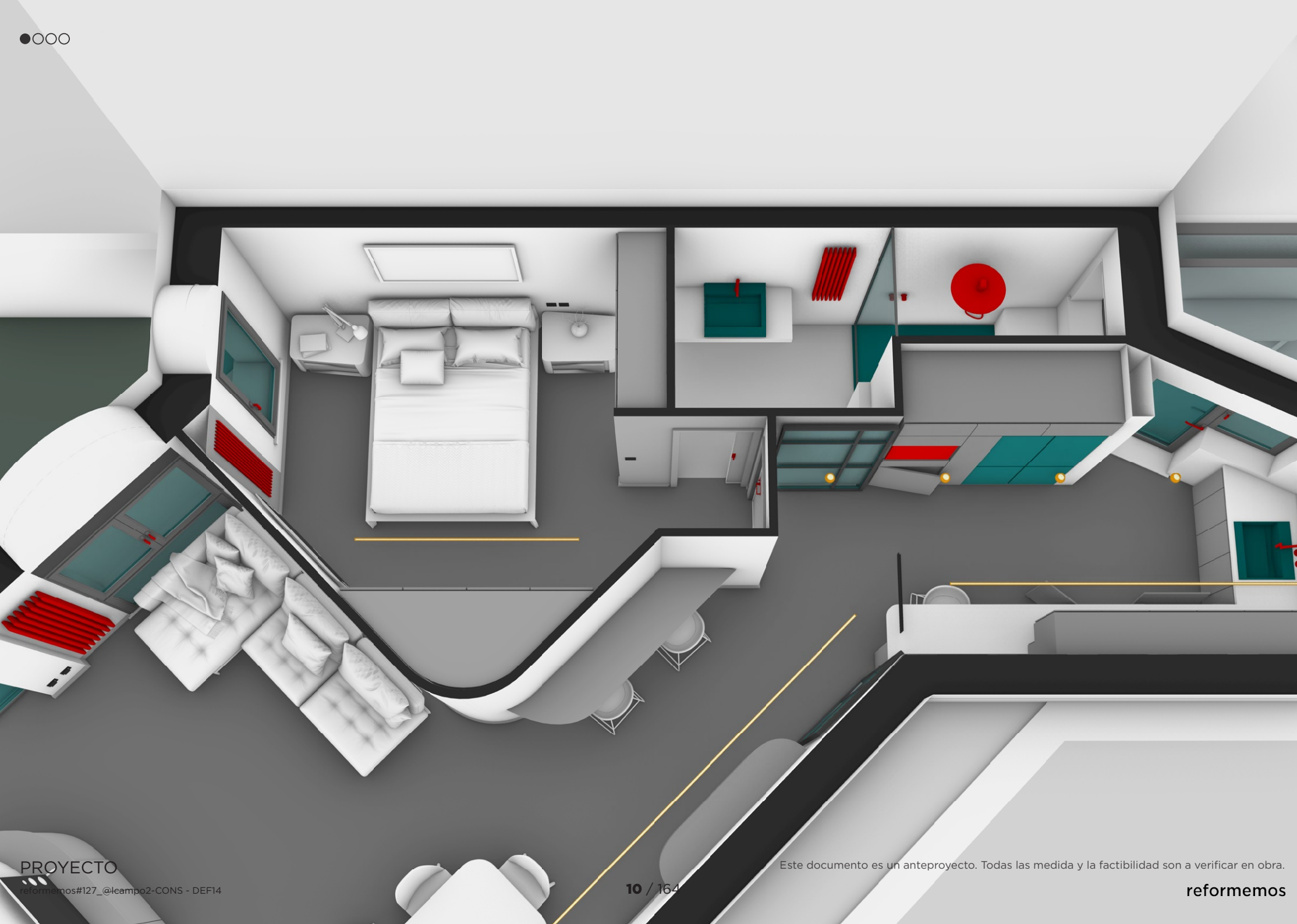
S jardín 60m²

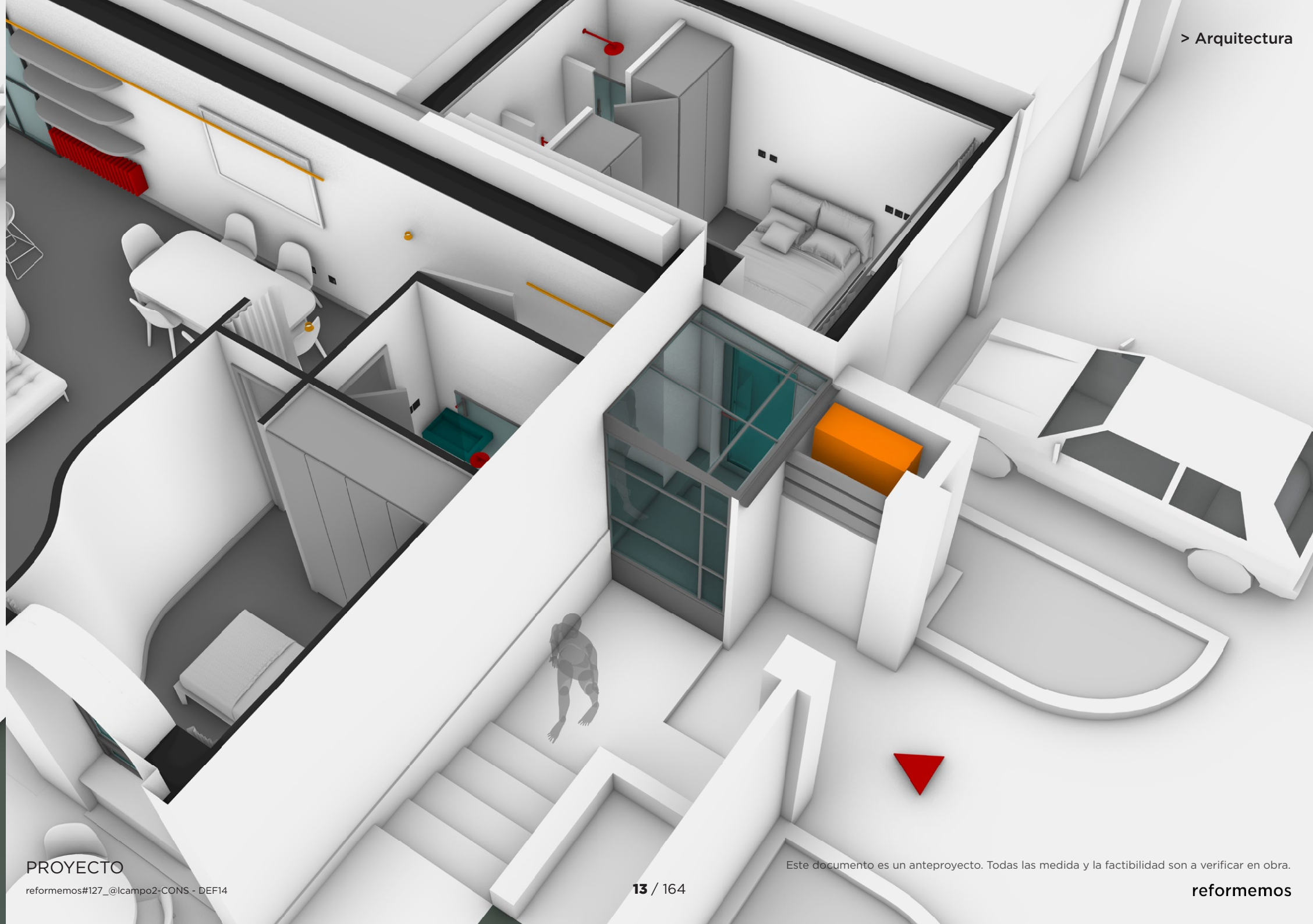
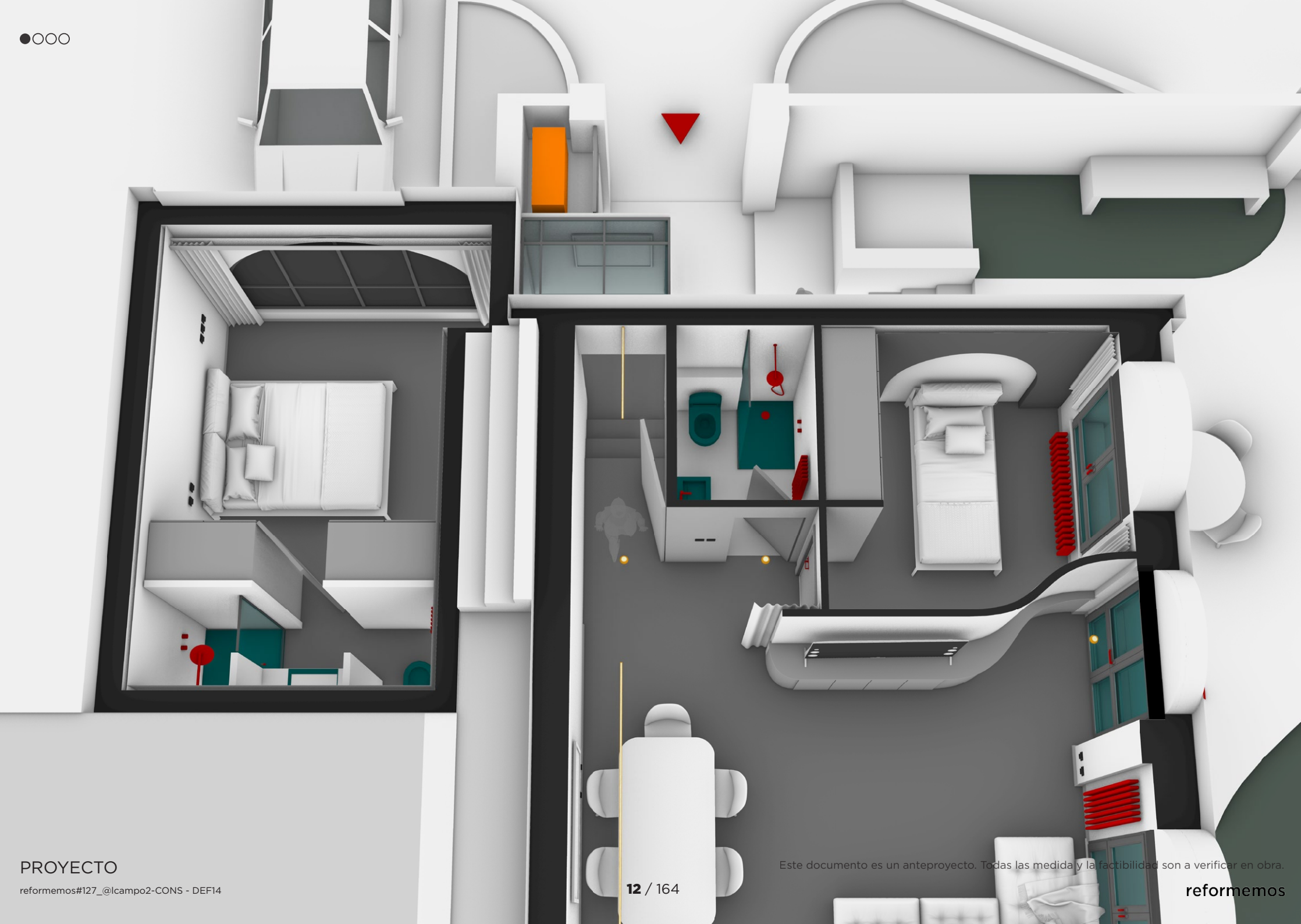
Arquitectura






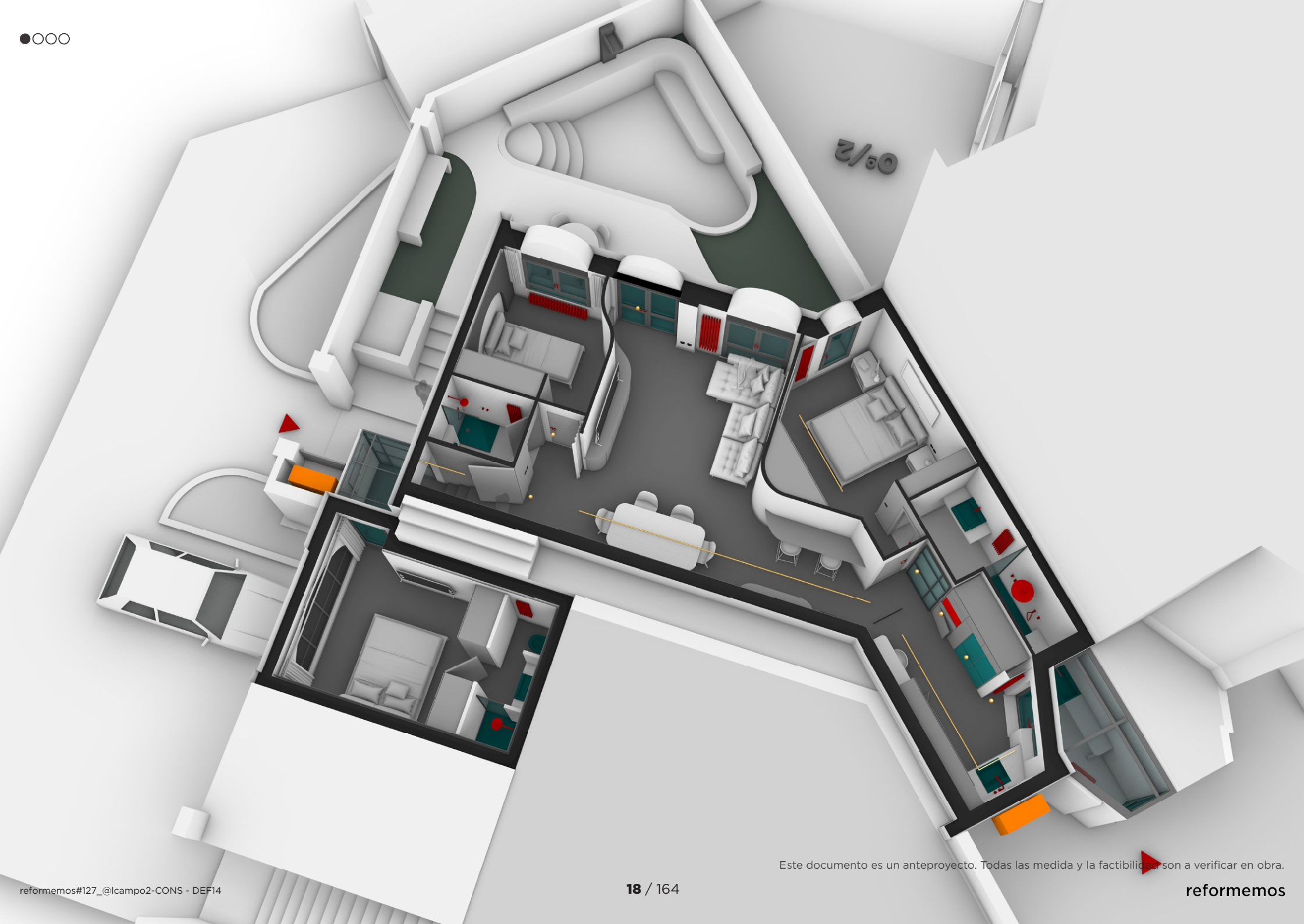












reformemos

INICIO

Somos

Hacemos

Portfolio

Custom X

V-tours

PROMOCIONES

Contacto

INICIAR PROYECTO

Acceder

r#127_@lcampo 2

85m2 + 60 exterior* || 3 habs + 3 baños + 2 cocinas + 1 lavadero ext

Un piso en mitad de un jardín

@lcampo 2 es nuestra segunda reforma en la urbanización de los amantes de la naturaleza. Esta vez nos encontramos en una colonia muy especial donde pisos y jardines se entrelazan en una diseño ochentero con muchos ángulos.

Es el momento de suavizar el módulo y armonizar la distribución del espacio. Las curvas del salón conectan las entradas, pasando por la cocina. No hay pasillos, solo un único volumen distribuidor.

Categoría

Piso

Año

2025

Ubicación

Madrid

Compartir

> mira el video 3D

Diseño







En caso de diferencia entre las imágenes de esta página y las sucesivas, se tendrán en cuenta las del capítulo **Materiales**



En caso de diferencia entre las imágenes de esta página y las sucesivas, se tendrán en cuenta las del capítulo **Materiales**



En caso de diferencia entre las imágenes de esta página y las sucesivas, se tendrán en cuenta las del capítulo **Materiales**



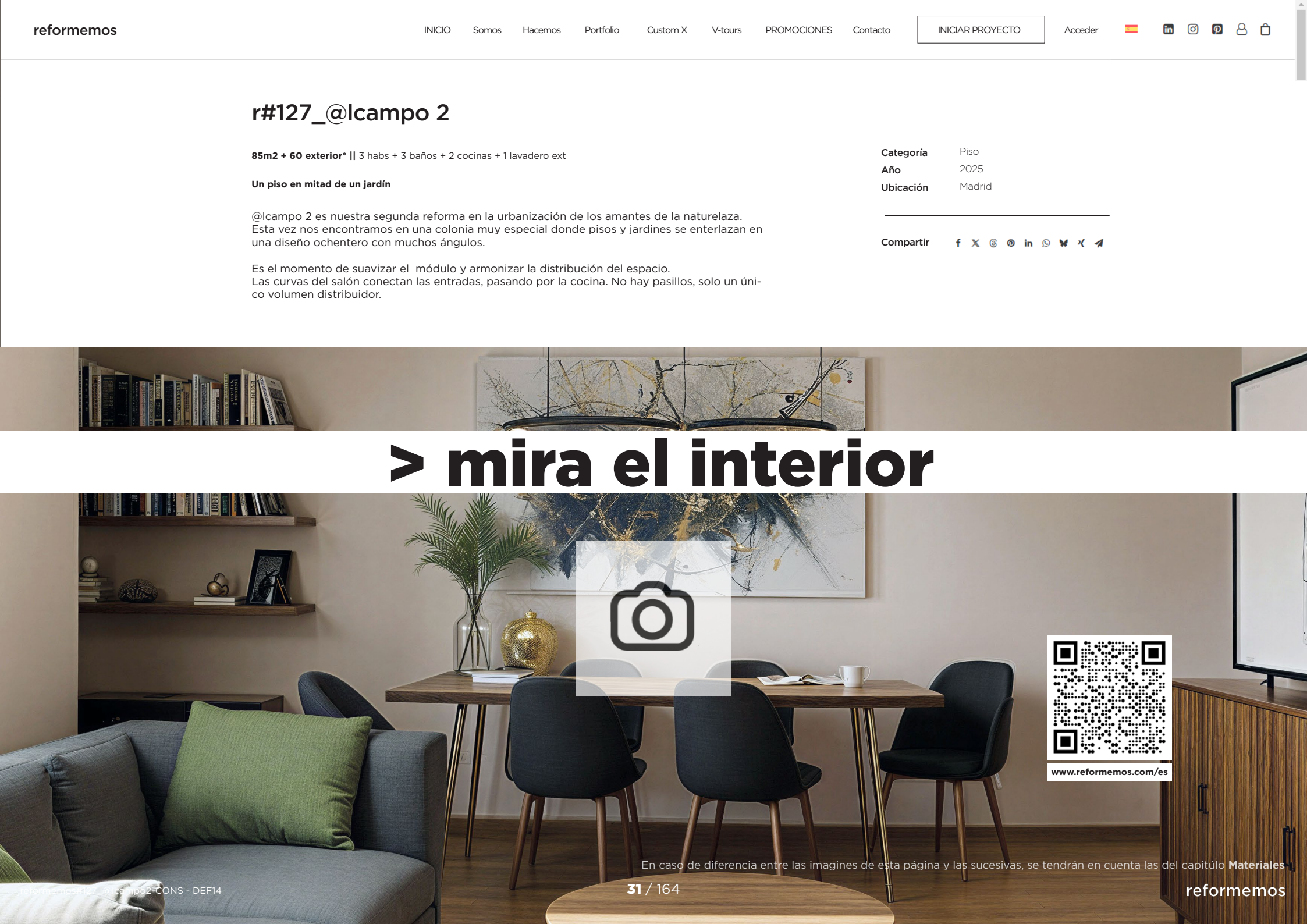
En caso de diferencia entre las imágenes de esta página y las sucesivas, se tendrán en cuenta las del capítulo **Materiales**



En caso de diferencia entre las imágenes de esta página y las sucesivas, se tendrán en cuenta las del capítulo **Materiales**



En caso de diferencia entre las imágenes de esta página y las sucesivas, se tendrán en cuenta las del capítulo **Materiales**



r#127_@lcampo 2

85m2 + 60 exterior* || 3 habs + 3 baños + 2 cocinas + 1 lavadero ext

Un piso en mitad de un jardín

@lcampo 2 es nuestra segunda reforma en la urbanización de los amantes de la naturelaza. Esta vez nos encontramos en una colonia muy especial donde pisos y jardines se entrelazan en una diseño ochentero con muchos ángulos.

Es el momento de suavizar el módulo y armonizar la distribución del espacio. Las curvas del salón conectan las entradas, pasando por la cocina. No hay pasillos, solo un único volumen distribuidor.

Categoría
Año
Ubicación

Piso
2025
Madrid

Compartir

> mira el interior



x5

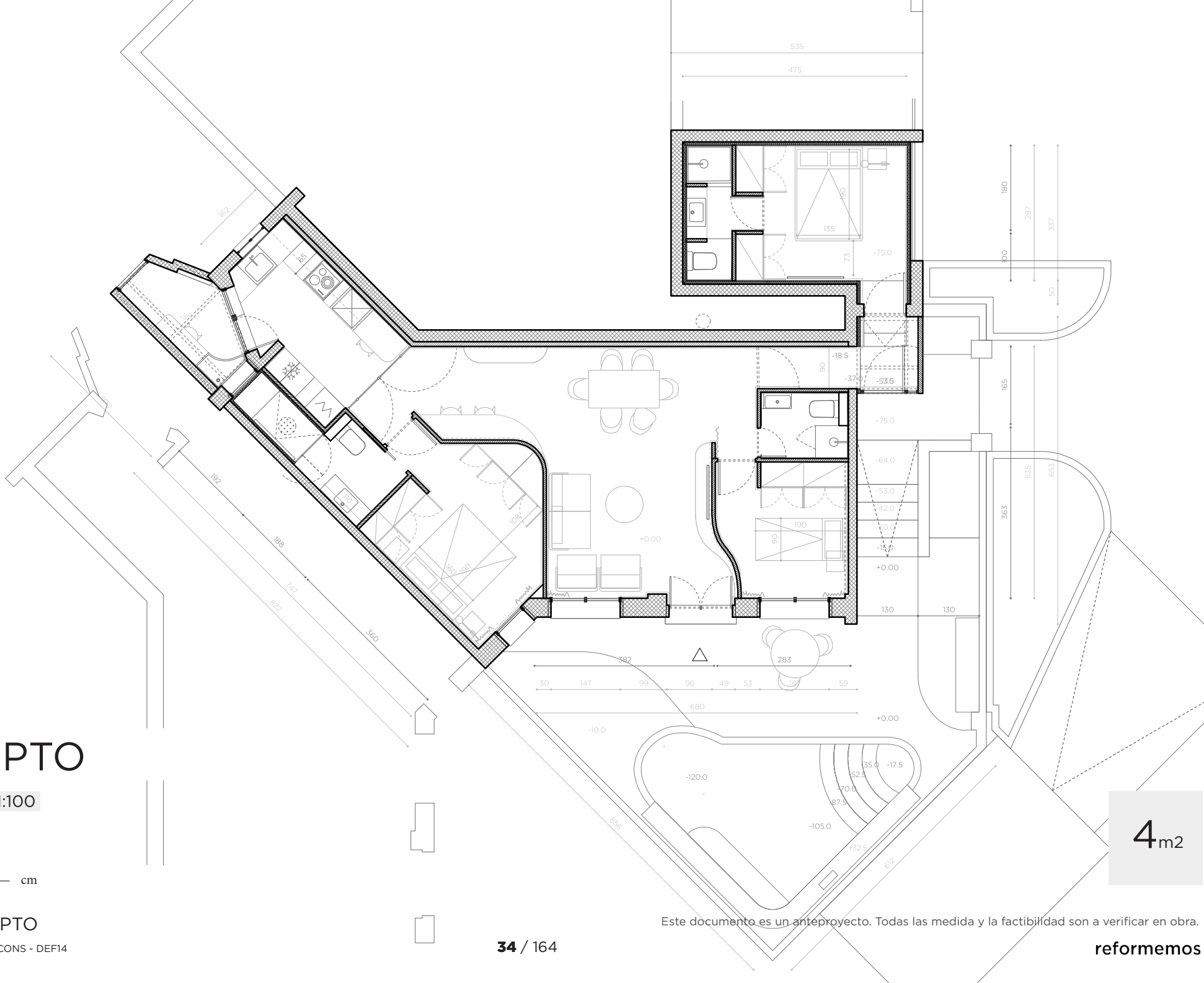
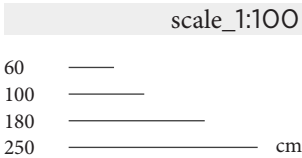
salón +
cocina +
3habs +
3baños

>90M2

patio +
jardín +
piscina

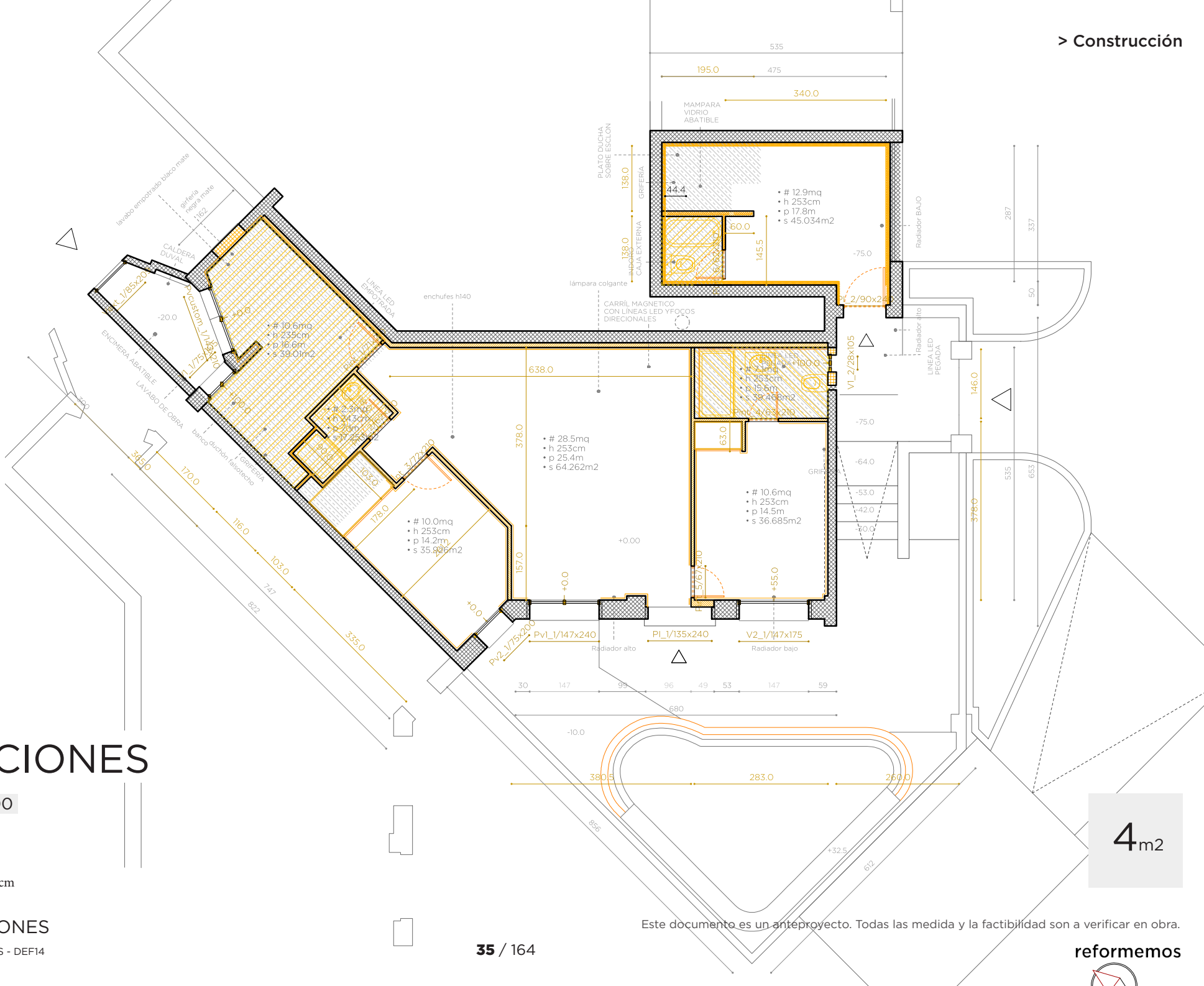
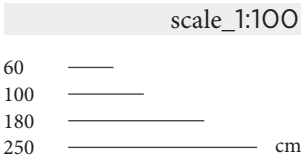
>60M2

CONCEPTO



- [DEMO] _demolizioni
- 1a/PAVIMENTO 3
 - 1b/PAVIMENTO 2
 - 1c/PAVIMENTO 1
 - 1d/SUELO
 - 2a/RODAPIÉ
 - 2b/CONTRAPARED
 - 2c/PAREDES 1m
 - 2d/PAREDES INT
 - 3a/CORDOLO
 - 3b/FALSOTECHO
 - 3c/TECHO
 - 4a/PUERTAVENTANAS
 - 4a2/PUERTAVENTANAS
 - 4a3/PUERTAVENTANAS
 - 4b/VENTANAS
 - 4b2/VENTANAS 2
 - 4b3/VENTANAS EXT
 - 5a/ PUERTAS MUROS
 - 5b/PUERTAS INT
 - 5c/INGRESO

DEMOLICIONES

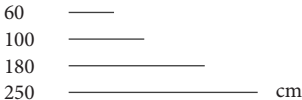


[PRO] _progetto

- 1a/SUELO
- 1b/PAVIMENTO 1
- 1c/PAVIMENTO 2
- 1d/PAVIMENTO 3
- 2a/PAREDES INT 1
- 2b/PAREDES INT 2
- 2c/PAREDES INT 3
- 2d/PAREDES 1m
- 2e/CONTRAPARED
- 2f/RODAPIÉ
- 3a/TECHO
- 3b/FALSOTECHO
- 4a/PUERTAVENTANA
- 4b/PUERTAVENTANA 2
- 4c/PUERTAVENTANA C
- 4d/VENTANA 1
- 4e/VENTANA 2
- 4e/VENTANA EXT
- 5a/PUERTA MUROS
- 5b/PUERTA INT
- 5c/INGRESO
- 6a/GUARNECIDO
- 6b/BALDOSAS 1
- 6c/BALDOSAS 2
- 6d/PAPEL 1
- 6e/PAPEL 2
- 7a/ARMARIO 1
- 7b/ARMARIO 2
- 7c/ARMARIO 3
- 7d/ESTANTERIA 1
- 7e/ESTANTERIA 2
- 7f/ESTANTERIA 3

PROYECTO

scale_1:100



PLANO PROYECTO

reformemos#127_@lcampo2-CONS - DEF14

- SALÓN
 - COCINA
 - HAB1
 - BAÑO 1
 - HAB2
 - BAÑO2
 - HAB3
 - BAÑO3
 - CONECTOR
 - TENDEDERO
 - SUP útil
- # 30.5m2
 - # 8.9m2
 - # 12.2m2
 - # 4.5m2
 - # 8.0m2
 - # 3.0m2
 - # 10.7m2
 - # 3.3m2
 - # 1.8m2
 - # 3.6m2
 - # TOT 86.5m2

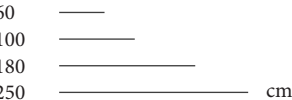
Este documento es un anteproyecto. Todas las medida y la factibilidad son a verificar en obra.

[INST] _installazioni

- 1a-b/COCINA_elem. h20
- 2a-b/BAÑO_elementi
- 3a-b/ASEO_elementi
- 3a-b/BAÑO_2_elem.
- 5a-b/COCINA_elem. elet.
- 6a1/PUNTOS_mono SEMP.
- 6a2/PUNTOS_mono CONM.
- 6a3/PUNTOS_mono CRUC.
- 6b1/PUNTOS_doble SEMP.
- 6b2/PUNTOS_doble CONM.
- 6b3/PUNTOS_doble CRUC.
- 6c1/ECHUFES_simple_A16
- 6c2/ECHUFES_simple_A24
- 6c3/ECHUFES_
- 6d1/ECHUFES_tel_TELEF.
- 6d2/ECHUFES_tel_CITOF.
- 6d3/ECHUFES_tel_DATI
- 6d1/ECHUFES_tv_TV
- 6d2/ECHUFES_tv_ANT.
- 6d3/ECHUFES_tv_SATEL.
- 6e1/ILLUMIN_PUNTOS
- 6e2/ILLUMIN_FOCOS
- 6e3/ILLUMIN_EMPOTRADAS
- 7a1/GAS_BOILER
- 7a2/GAS_
- 7a3/GAS_
- 7b1/CALEF_RADIADORES
- 7b2/CALEF_
- 7b3/CALEF_TOALLEROS.
- 7c1/CLIMA_SPLIT
- 7c2/CLIMA_
- 7c3/CLIMA_

INSTALACIONES

scale_1:100



PLANO PROYECTO

reformemos#127_@lcampo2-CONS - DEF14

Este documento es un anteproyecto. Todas las medida y la factibilidad son a verificar en obra.



[PRO] _progetto

- 1a/SUELO
- 1b/PAVIMENTO 1
- 1c/PAVIMENTO 2
- 1d/PAVIMENTO 3
- 2a/PAREDES INT 1
- 2b/PAREDES INT 2
- 2c/PAREDES INT 3
- 2d/PAREDES 1m
- 2e/CONTRAPARED
- 2f/RODAPIÉ
- 3a/TECHO
- 3b/FALSOTECHO
- 4a/PUERTAVENTANA
- 4b/PUERTAVENTANA 2
- 4c/PUERTAVENTANA C
- 4d/VENTANA 1
- 4e/VENTANA 2
- 4e/VENTANA EXT
- 5a/PUERTA MUROS
- 5b/PUERTA INT
- 5c/INGRESO
- 6a/GUARNECIDO
- 6b/BALDOSAS 1
- 6c/BALDOSAS 2
- 6d/PAPEL 1
- 6e/PAPEL 2
- 7a/ARMARIO 1
- 7b/ARMARIO 2
- 7c/ARMARIO 3
- 7d/ESTANTERIA 1
- 7e/ESTANTERIA 2
- 7f/ESTANTERIA 3

PLANO DEF

scale_1:100

60
100
180
250
cm

PLANO PROYECTO

reformemos#127_@lcampo2-CONS - DEF14

- SALÓN
- COCINA
- HAB1
- BAÑO 1
- HAB2
- BAÑO2
- HAB3
- BAÑO3
- CONECTOR
- TENDEDERO
- SUP útil

- # 30.5m2
- # 8.9m2
- # 12.2m2
- # 4.5m2
- # 8.0m2
- # 3.0m2
- # 10.7m2
- # 3.3m2
- # 1.8m2
- # 3.6m2
- # TOT 86.5m2

38 / 164

Este documento es un anteproyecto. Todas las medida y la factibilidad son a verificar en obra.

reformemos

[INST] _installazioni

- 1a-b/COCINA_elem. h2O
- 2a-b/BAÑO_elementi
- 3a-b/ASEO_elementi
- 3a-b/BAÑO 2_elem.
- 5a-b/COCINA_elem. elet.
- 6a1/PUNTOS_mono SEMP.
- 6a2/PUNTOS_mono CONM.
- 6a3/PUNTOS_mono CRUC.
- 6b1/PUNTOS_doble SEMP.
- 6b2/PUNTOS_doble CONM.
- 6b3/PUNTOS_doble CRUC.
- 6c1/ECHUFES_simple_A16
- 6c2/ECHUFES_simple_A24
- 6c3/ECHUFES_
- 6d1/ECHUFES_tel_TELEF.
- 6d2/ECHUFES_tel_CITOF.
- 6d3/ECHUFES_tel_DATI
- 6d1/ECHUFES_tv_TV
- 6d2/ECHUFES_tv_ANT.
- 6d3/ECHUFES_tv_SATEL.
- 6e1/ILLUMIN_PUNTOS
- 6e2/ILLUMIN_FOCOS
- 6e3/ILLUMIN_EMPOTRADAS
- 7a1/GAS_BOILER
- 7a2/GAS_
- 7a3/GAS_
- 7b1/CALEF_RADIADORES
- 7b2/CALEF_
- 7b3/CALEF_TOALLEROS.
- 7c1/CLIMA_SPLIT
- 7c2/CLIMA_
- 7c3/CLIMA_

4m2

CONCEPTO

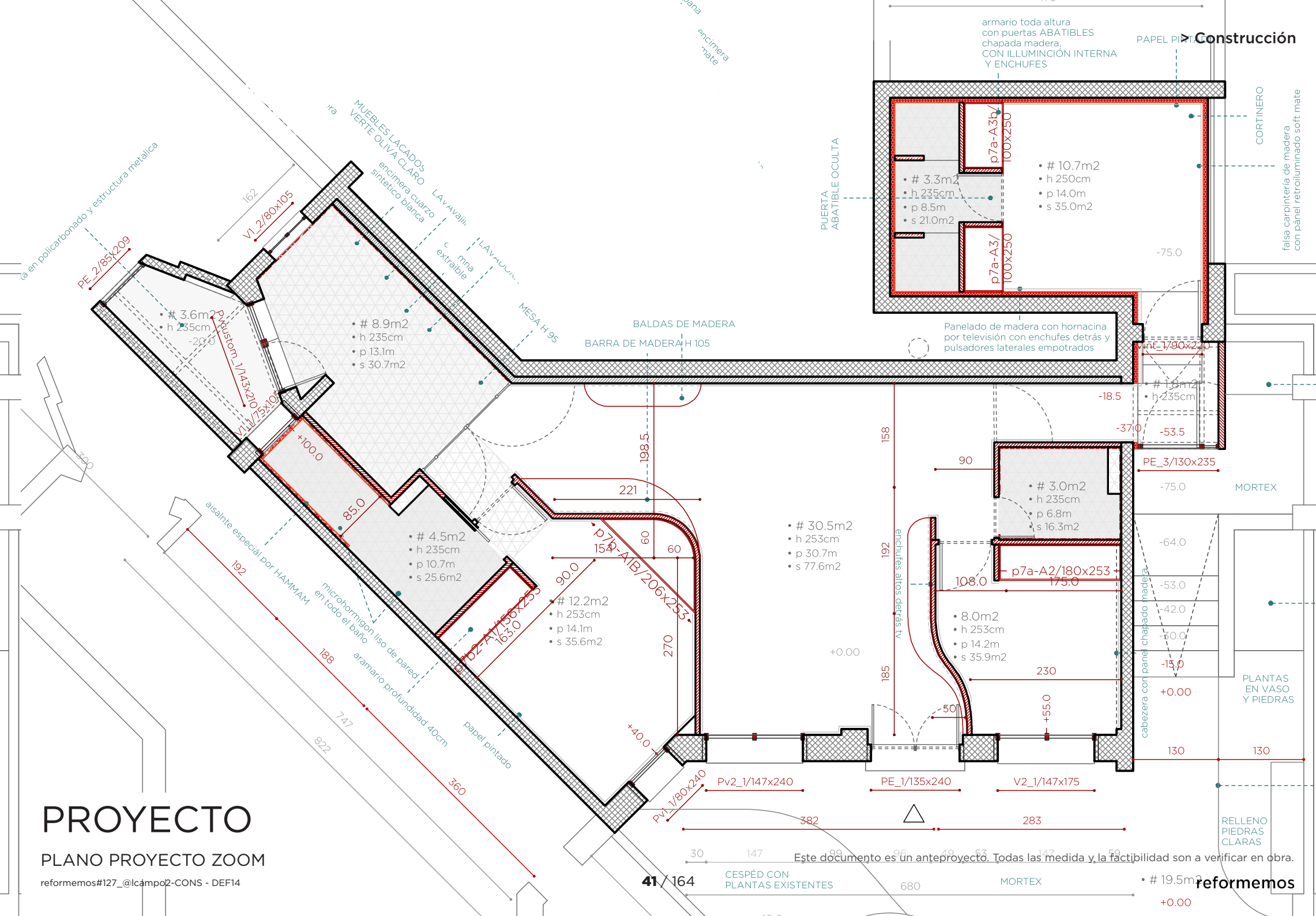
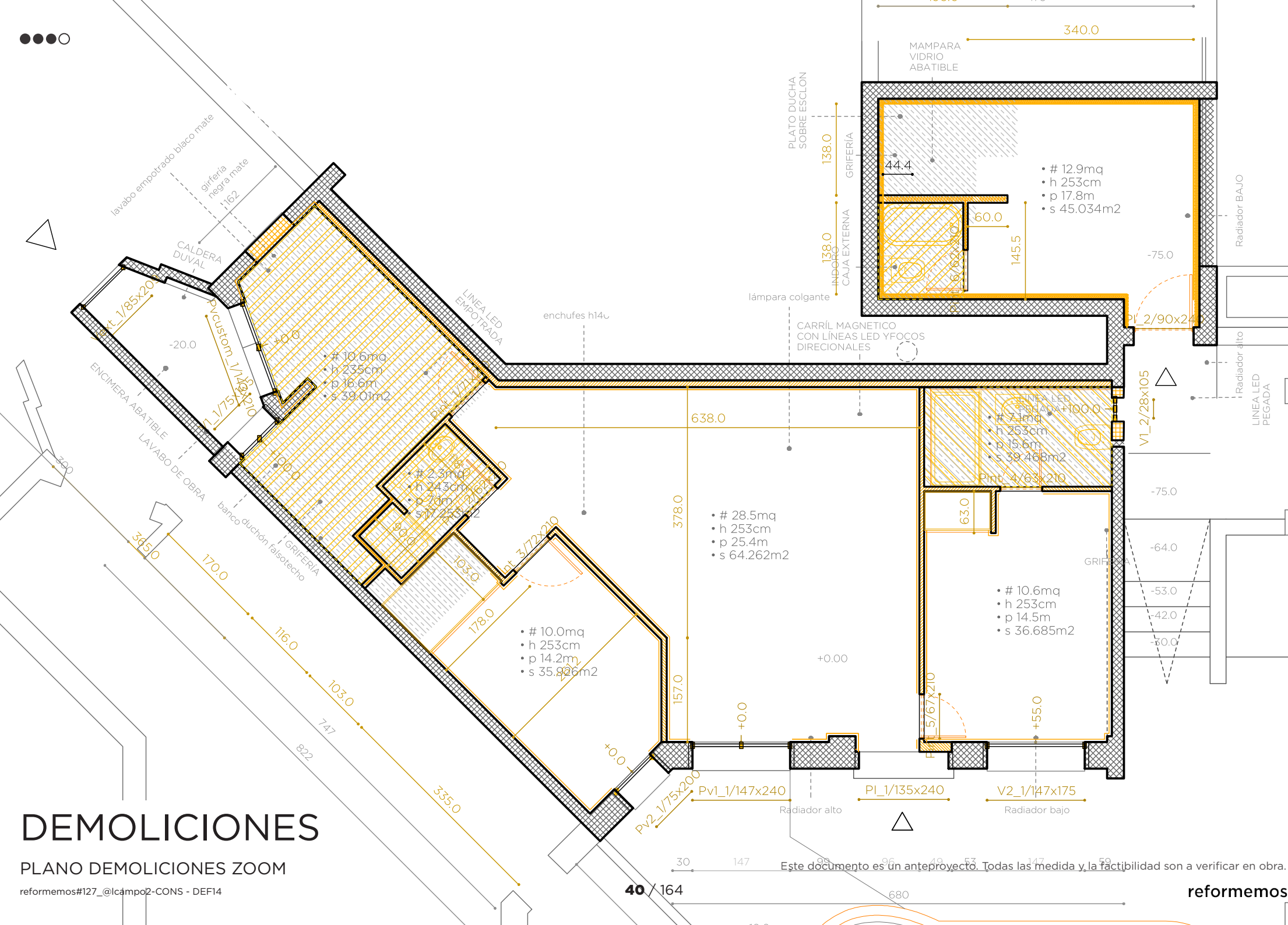
PLANO CONCEPTO ZOOM

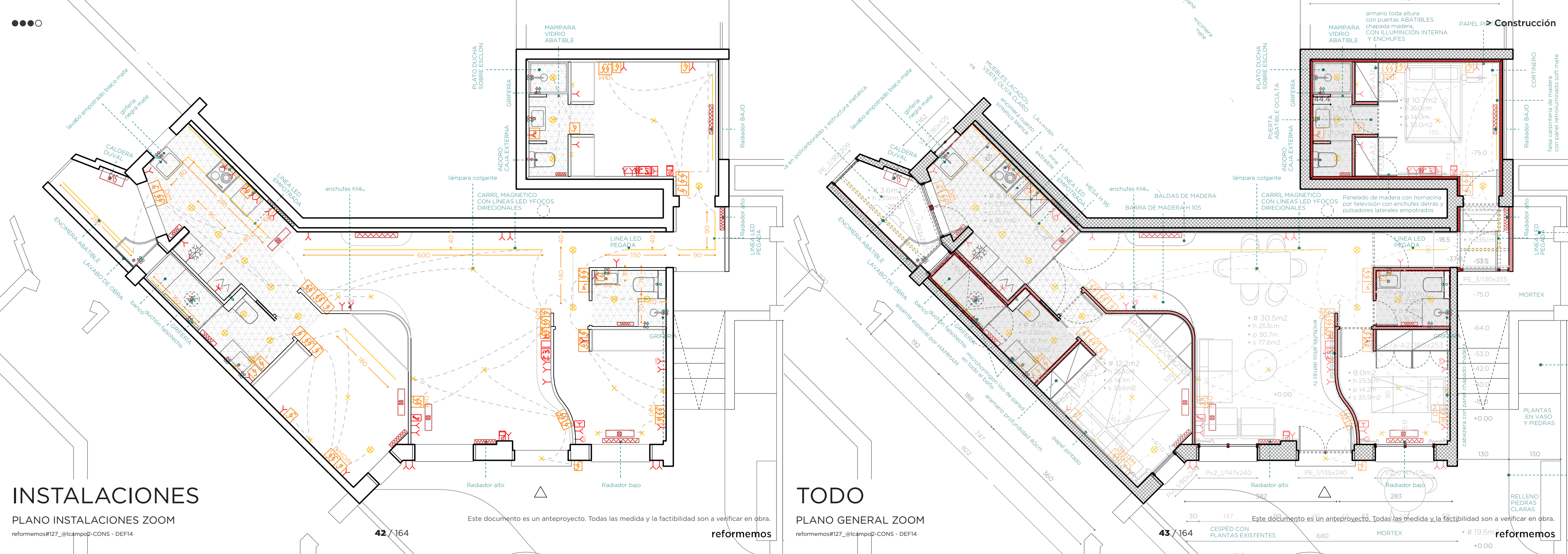
reformemos#127_@lcampo2-CONS - DEF14

39 / 164

Este documento es un anteproyecto. Todas las medida y la factibilidad son a verificar en obra.

reformemos





r#127_@lcampo 2

85m2 + 60 exterior* || 3 habs + 3 baños + 2 cocinas + 1 lavadero ext

Un piso en mitad de un jardín

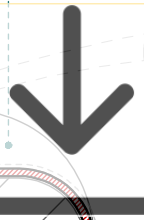
@lcampo 2 es nuestra segunda reforma en la urbanización de los amantes de la naturaleza. Esta vez nos encontramos en una colonia muy especial donde pisos y jardines se entrelazan en una diseño ochentero con muchos ángulos.

Es el momento de suavizar el módulo y armonizar la distribución del espacio. Las curvas del salón conectan las entradas, pasando por la cocina. No hay pasillos, solo un único volumen distribuidor.

Categoría Piso
Año 2025
Ubicación Madrid

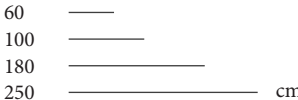
Compartir        

> descarga los planos



PLANO DEF

scale_1:100



PLANO PROYECTO

reformemos#127_@lcampo2-CONS - DEF14

- SALÓN • # 30.5m2
- COCINA • # 8.9m2
- HAB1 • # 12.2m2
- BAÑO 1 • # 4.5m2
- HAB2 • # 8.0m2
- BAÑO2 • # 3.0m2
- HAB3 • # 10.7m2
- BAÑO3 • # 3.3m2
- CONECTOR • # 1.8m2
- TENEDERO • # 3.6m2
- SUP útil • # TOT 86.5m2

Este documento es un anteproyecto. Todas las medida y la factibilidad son a verificar en obra.

reformemos#127_@lcampo2-CONS - DEF14

Planificación

....



r#127 @lcampo 2
DEMOLICIONES

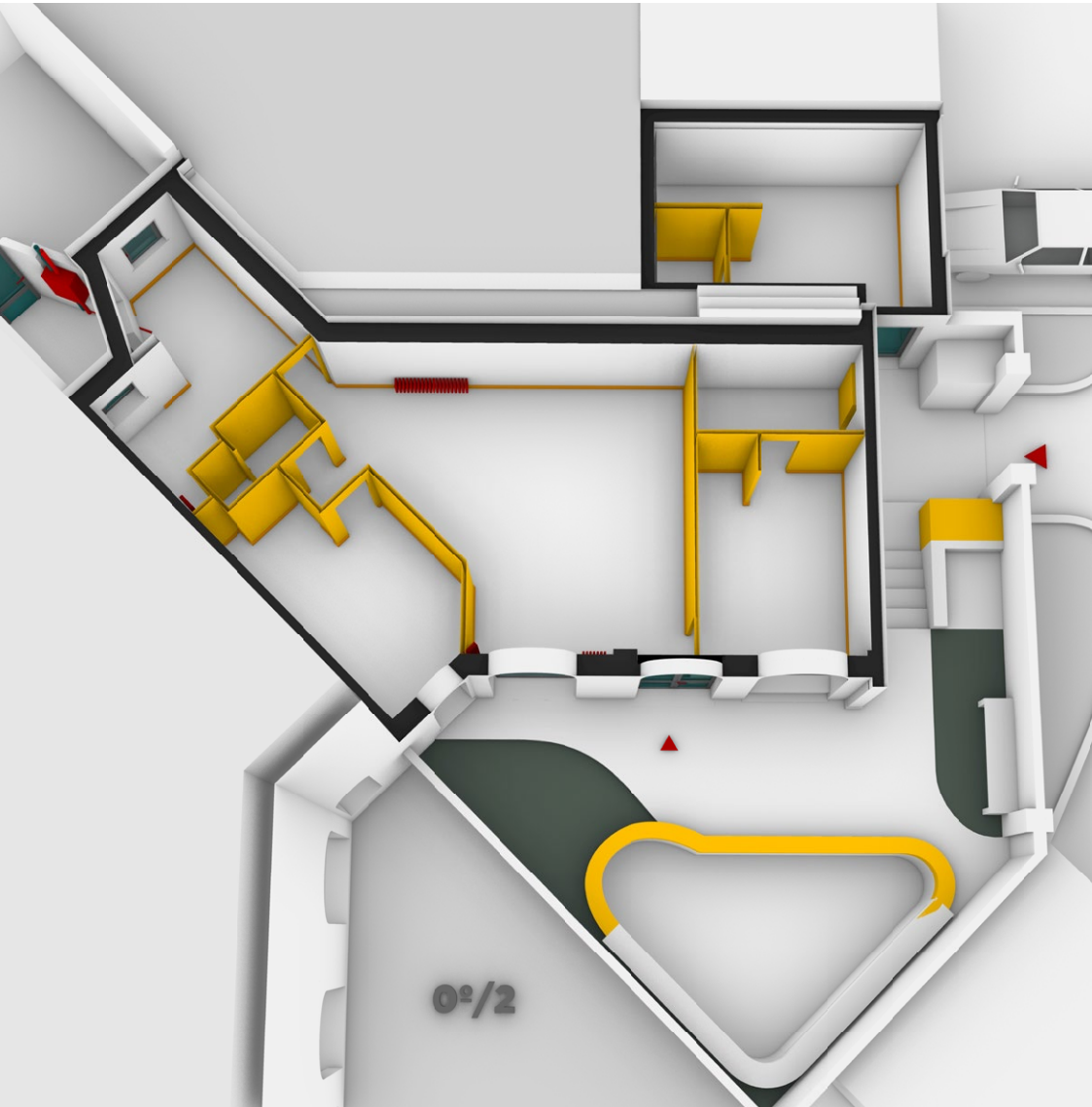
DEMOLICIONES

scale_1:100

Music Type	Number of People
60	10
100	20
180	40
250	50

PLANO DEMOLICIONES

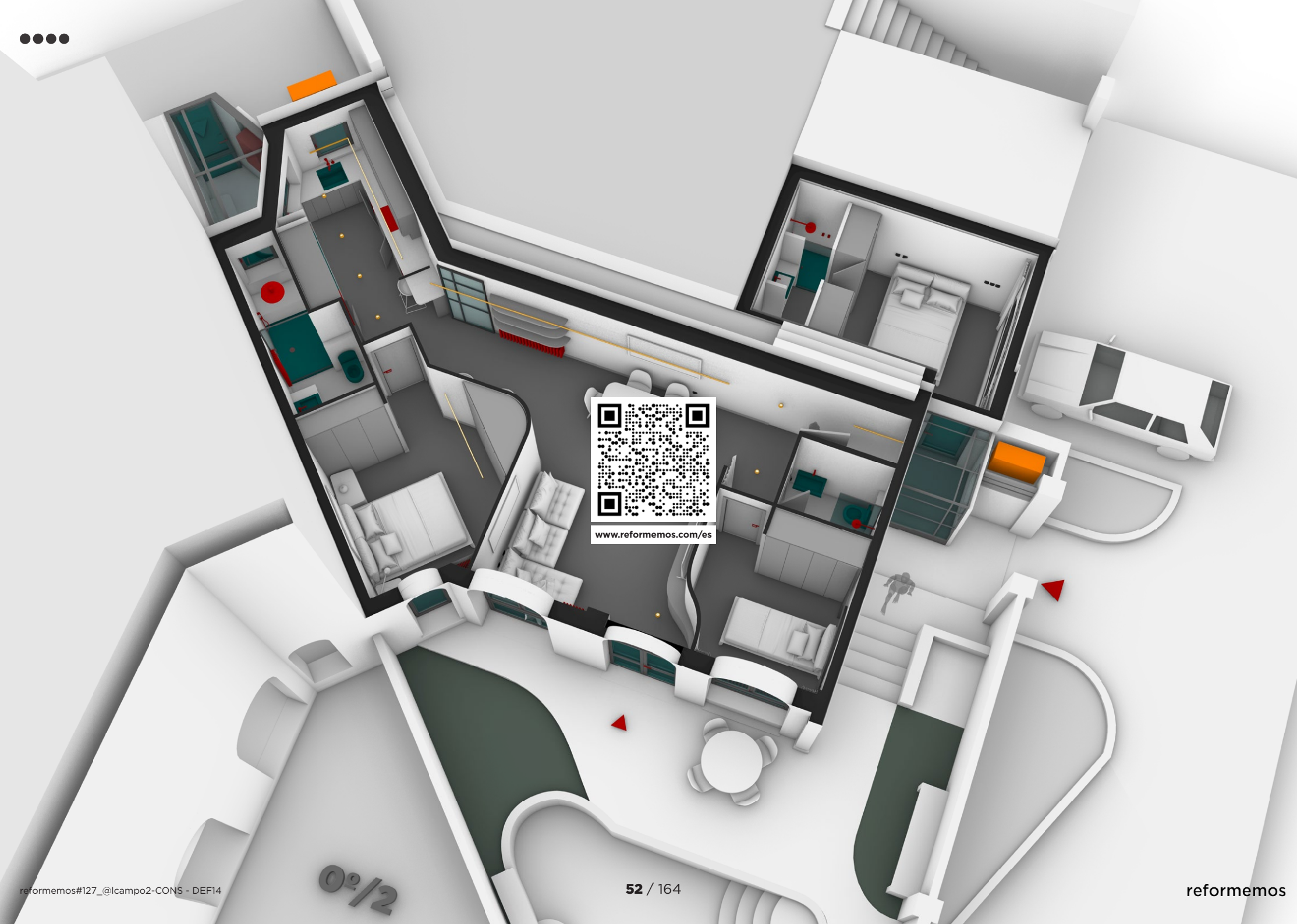
reformemos#127_@lcampo2-CONS - DEF14

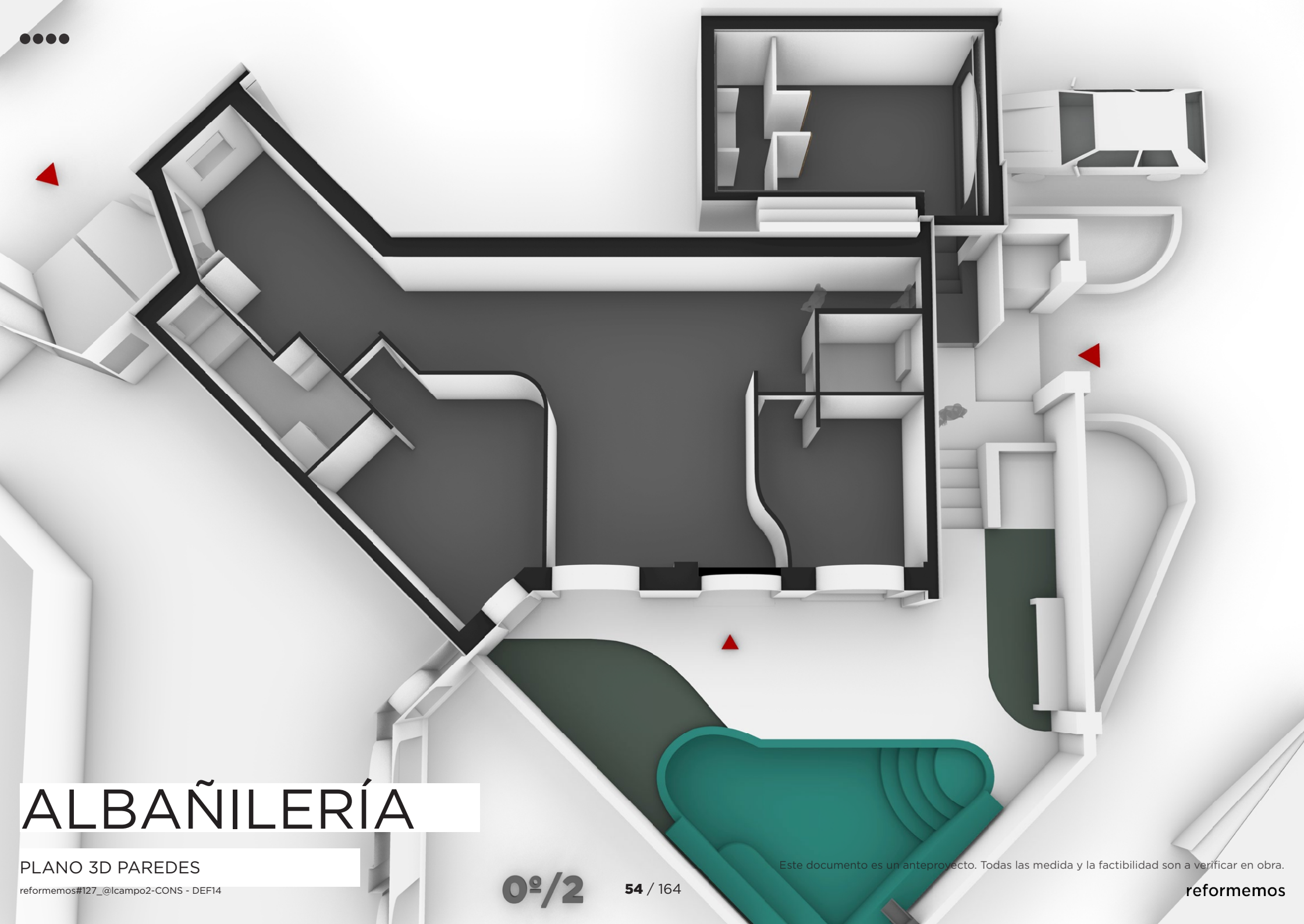


	1		DEMOLICIONES			
> partida	uds	trabajo	descripción	precio	medición	importe
d01.01.a	m2	DEMOLICIÓN SOLADOS CERÁMICOS > COCINA	Demolición de solados cerámicos, por medios manuales, incluso limpieza sin retirada de escombros a pie de carga, sin transporte a vertedero y con p.p. de medios auxiliares sin medidas de protección colectivas.	0,00	10,58	0,00
d02.01.b	m2	DEMOLICIÓN SOLADOS CERÁMICOS > BAÑOS	Demolición de solados cerámicos, por medios manuales, incluso limpieza sin retirada de escombros a pie de carga, sin transporte a vertedero y con p.p. de medios auxiliares sin medidas de protección colectivas.	0,00	5,20	0,00
d03.01.c	m2	DEMOLICIÓN PARQUET O TARIMA	Levantado de pavimentos de parquet o tarima, por medios manuales, sin incluir la base soporte, i/ limpieza sin retirada de escombros a pie de carga, sin transporte a vertedero y con p.p. de medios auxiliares y medidas de protección colectivas.	0,00	50,68	0,00
d04.01.d	m2	DEMOLICIÓN PLASTÓN MORTERO e<10 CM	Demolición de capa de plástón de mortero de hasta 10 centímetros de espesor, i/ limpieza sin retirada de escombros a pie de carga, sin transporte a vertedero y con p.p. de medios auxiliares sin medidas de protección colectivas	0,00	15,20	0,00
d05.02.a	m	LEVANTADO RODAPIÉ DE MADERA	Levantado de rodapié de madera, por medios manuales, i/ limpieza sin retirada de escombros a pie de carga, sin transporte a vertedero y con p.p. de medios auxiliares.	0,00	77,00	0,00
d06.02.b	m2	DEMOLICIÓN TABIQUE TRASDOSADO PLADUR > GARAJE	Demolición de tabique de ladrillo hueco sencillo o rasillón, por medios manuales, i/ limpieza sin carga ni retirada de escombros sobre contenedor, sin transporte a vertedero y con p.p. de medios auxiliares sin medidas de protección colectivas.	0,00	37,14	0,00
			demo2c-PAREDES 1m			
d08.02.d	m2	DEMOLICIÓN TABIQUE HUECO SENCILLO	Demolición de tabique de ladrillo hueco sencillo o rasillón, por medios manuales, i/ limpieza sin carga ni retirada de escombros sobre contenedor, sin transporte a vertedero y con p.p. de medios auxiliares sin medidas de protección colectivas.	0,00	70,21	0,00
d09.02.a	m2	PICADO ENLUCIDO YESO	Picado de enlucidos de yeso, por medios manuales, i/ limpieza sin retirada de escombros a pie de carga, sin transporte a vertedero y p.p. de medios auxiliares.	0,00	30,80	0,00
d10.02.b	m2	PICADO GUARNECIDO YESO	Picado de guarnecido de yeso por medios manuales, eliminándolos en su totalidad, dejando la fábrica soporte al descubierto, para su posterior revestimiento, i/ limpieza sin retirada de escombros a pie de carga, sin transporte a vertedero con p.p. de medios auxiliares.	0,00	10,00	0,00
	>	APERT.HUECO P.PASO TABIQ.	Apertura de hueco en tabiquería para nueva puerta de paso, incluido suministro, recibido aplomado y colocación de precerco de pino, incluso limpieza, sin carga ni retirada de escombros a pie de carga.	0,00	2,00	0,00

			demo02c-PORTANTES			
d12.03.a	m	DEMOLICIÓN MOLDURAS DE ESCAYOLA	Demolición de molduras de escayola, i/ limpieza sin retirada de escombros a pie de carga, sin transporte a vertedero y con p.p. de medios auxiliares.	0,00	40,00	0,00
d13.03.b	m2	DEMOLICIÓN FALSO TECHO ESCAYOLA	Demolición de falsos techos continuos de placas de escayola, por medios manuales, i/ limpieza sin retirada de escombros a pie de carga, sin transporte a vertedero y con p.p. de madios auxiliares.	0,00	19,00	0,00
d15.04.a	uds	DESMONTAJE VENTANA MONOBLOC	demo3c-TECHOS demo4a-PUERTAVENTANAS Desmontaje de ventana monobloc con persiana, por medios manuales, incluso limpieza sin retirada de escombros a pie de carga, sin transporte a vertedero y con p.p. de medios auxiliares.	0,00	3,00	0,00
d16.04.b	uds	DESMONTAJE VENTANA MONOBLOC	demo4b-VENTANAS Desmontaje de ventana monobloc con persiana, por medios manuales, incluso limpieza sin retirada de escombros a pie de carga, sin transporte a vertedero y con p.p. de medios auxiliares.	0,00	3,00	0,00
			demo4c-VENTANAS EXT			
			demo5a-PUERTAS PORTANTE			
d19.05.b	uds	DESMONTAJE. PUERTA DE PASO	demo5b-PUERTAS INT Desmontaje de puerta de paso de cualquier tipo en tabiques, incluidos cercos, hojas y accesorios, por medios manuales y sin recuperación del material desmontado, apilado y traslado a pie de carga, i/ limpieza sin retirada de escombros a pie de carga, sin transporte a vertedero y con p.p. de medios auxiliares sin medidas de protección colectivas.	0,00	6,00	0,00
d20.05.c	uds	LEVANTADO DE PUERTA DE ENTRADA DOBLE	demo5c-INGRESO Levantado de puerta de entrada, incluye hoja, herrajes, cerradura y cerco. Limpieza y retirada de escombros a pie de obra. Sin recuperación.	0,00	1,00	0,00
	>	LEVANTADO DE PUERTA DE ENTRADA VIDRIO	Levantado de puerta de entrada, incluye hoja, herrajes, cerradura y cerco. Limpieza y retirada de escombros a pie de obra. Sin recuperación.	0,00	2,00	0,00
	>	LEVANTADO DE PUERTA REJA DE HIERRO	Levantado de PUERTA REJA, incluye hoja, herrajes, cerradura y cerco. Limpieza y retirada de escombros a pie de obra. Sin recuperación.	0,00	1,00	0,00
d21.06.a	uds	DESMONTAJE DE APARATOS SANITARIOS	demo6a-BAÑO Desmontaje de aparatos sanitarios y accesorios (lavabo, inodoro, lavadero. Excepto Bañero y plato de ducha), sin recuperación del material con retirada de escombros a pie de carga, sin incluir transporte a vertedero, i/ p.p. de medios auxiliares. En caso de necesitar la recuperación del sanitario, habría un sobre coste de 15€ por sanitario.	0,00	7,00	0,00
	>	LEVANTADO BAÑERA/PLATO DE DUCHA	Levantado de bañera o platos de ducha, por medios manuales, i/ limpieza sin retirada de escombros a pie de carga, sin transporte a vertedero y con p.p. de medios auxiliares.	0,00	3,00	0,00

	>	DESMONTAJE INST. FONTANERÍA	Desmontaje de red de instalación fontanería, comprendiendo la red de agua y desagües con retirada de escombros a pie de carga, sin incluir transporte a vertedero, i/ p.p. de medios auxiliares.	0,00	3,00	0,00
d22.06.b	uds	DESMONTAJE MUEBLES DE COCINA C/RECUP	demo6b-COCINA Desmontaje de mobiliario de cocina constituido por armarios y repisas de cocina, a mano, con recuperación del material desmontado y acopio dentro de la misma vivienda, i/ limpieza sin retirada de escombros ni carga, sin incluir transporte a vertedero	0,00	2,00	0,00
	>	DESMONTAJE INST. FONTANERÍA	Desmontaje de red de instalación fontanería, comprendiendo la red de agua y desagües con retirada de escombros a pie de carga, sin incluir transporte a vertedero, i/ p.p. de medios auxiliares.	0,00	2,00	0,00
d23.07.a	uds	01.02.03 DESMONTAJE DE RADIADOR	demo7a-INSTALACIONES Desmontaje de radiador de calefacción, con o sin recuperación, con retirada de escombros a pie de carga, sin incluir transporte a vertedero, i/ p.p. de medios auxiliares.	0,00	6,00	0,00
	>	01.01.01 DESMONTAJE INST. ELÉCTRICA	Desmontado de red de instalación eléctrica, comprendiendo tubos, cajas, mecanismos, con retirada de escombros a pie de carga, sin incluir transporte a vertedero, i/ p.p. de medios auxiliares.	0,00	2,00	0,00
	>	01.01.02 DESMONTAJE DE INSTALACION DE GAS	Desmontado de instalación de gas, comprendiendo la retirada de tuberías existentes, contador, i/ el taponado en la llave de abonado, con retirada de escombros a pie de carga, sin incluir transporte a vertedero, i/ p.p. de medios auxiliares.	0,00	1,00	0,00
d24.08.a	uds	LEVANTADO DE CARPINTERIA DE ARMARIO (FRENTE)	demo8a-ARMARIOS Levantado de carpintería de madera en muros interiores, i/ cerco, hoja y accesorios (sin recuperación), por medios manuales. Incluye retirada de escombros a pie de carga, sin transporte al vertedero y p.p. de medios auxiliares.	0,00	2,00	0,00
	>	01.04.07 LEVANTADO DE CARPINTERIA DE ARMARIO (INTERIORES DE ARMARIO)	Levantado de carpintería de madera en armario, por medios manuales. Incluye el forrado de paramentos y demás accesorios existentes y retirada de escombros a pie de carga, sin transporte al vertedero y p.p. de medios auxiliares.	0,00	2,00	0,00
	>	LEVANTADO REVESTIMIENTO S CERAMICOS I/ MORTERO DE AGARRE	demo9a-BALDOSAS Picado de alicatados de plaqueta cerámica, sobre paramentos verticales, conservando el mortero de agarre, ejecutado por procedimiento manual /mecánico, incluso limpieza y retirada de escombros a pie de carga, sin transporte al vertedero y p.p. de medios auxiliares.	0,00	62,73	0,00
d27.X	uds	CARGA/EVAC. ESCOMBROS EN SACOS	demoX-escombros Carga de escombros en sacos y evacuación a una distancia máxima de 20 m., por medios manuales, sobre camión pequeño, contenedor o tubo de evacuación, sin medidas de protección colectivas.	0,00	7,00	0,00
	>	ALQUILER CONTENEDOR DE 6 M3	Servicio de entrega y recogida de contenedor de 6 m3 de capacidad, colocado a pie de carga.	0,00	7,00	0,00





ALBAÑILERÍA

PLANO 3D PAREDES
reformemos#127_@lcampo2-CONS - DEF14

0º/2

54 / 164

Este documento es un anteproyecto. Todas las medida y la factibilidad son a verificar en obra.

reformemos

ALBAÑILERÍA

scale_1:100

60
100
180
250

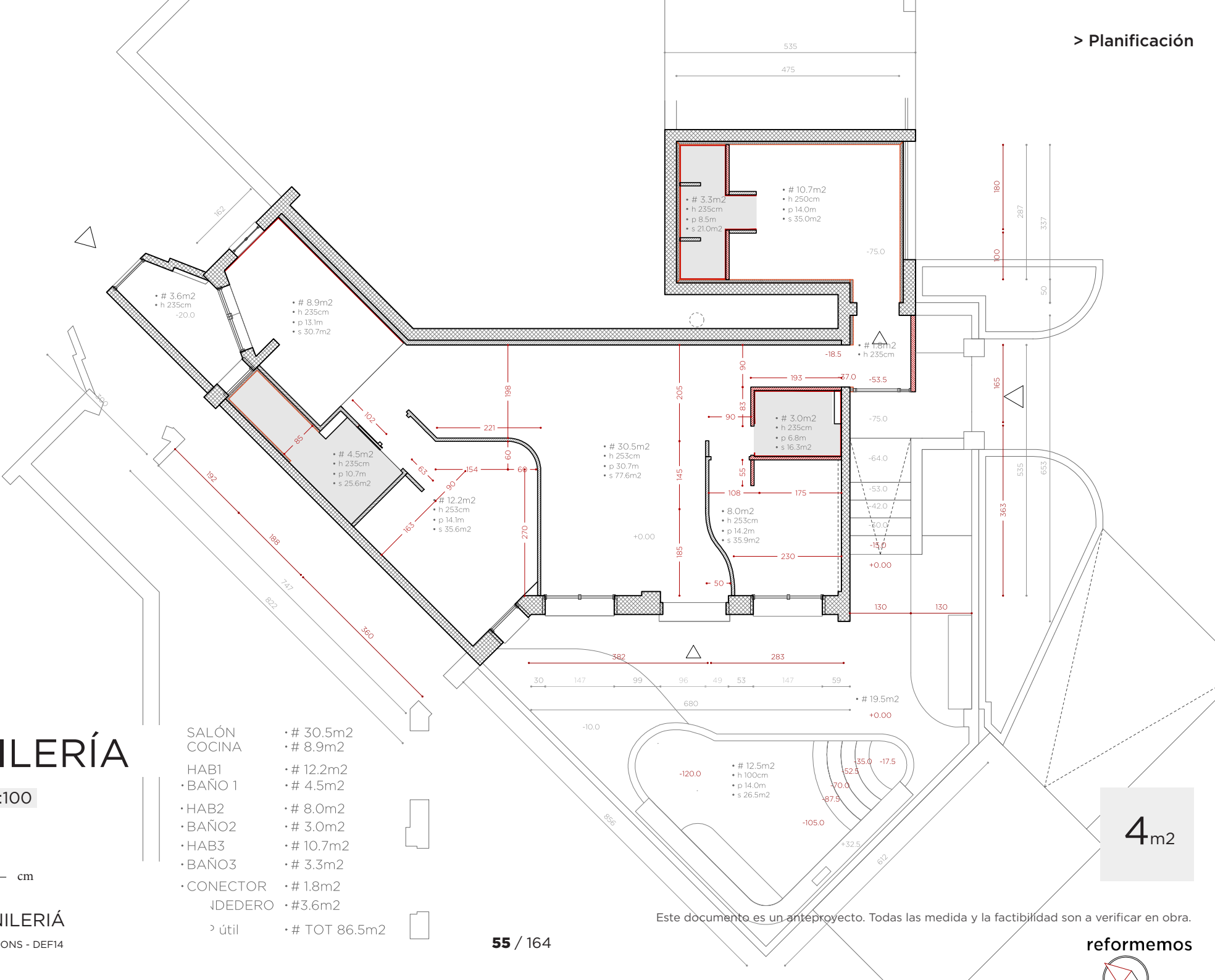
PLANO ALABAÑILERIÁ
reformemos#127_@lcampo2-CONS - DEF14

- SALÓN
 - COCINA
 - HAB1
 - BAÑO 1
 - HAB2
 - BAÑO2
 - HAB3
 - BAÑO3
 - CONECTOR
 - DEDERO
 - útil
- # 30.5m2
 - # 8.9m2
 - # 12.2m2
 - # 4.5m2
 - # 8.0m2
 - # 3.0m2
 - # 10.7m2
 - # 3.3m2
 - # 1.8m2
 - # 3.6m2
 - # TOT 86.5m2

55 / 164

Este documento es un anteproyecto. Todas las medida y la factibilidad son a verificar en obra.

reformemos




> Planificación

4m2

reformemos



PAREDES CURVAS EN PLADUR DOBLE PLACA



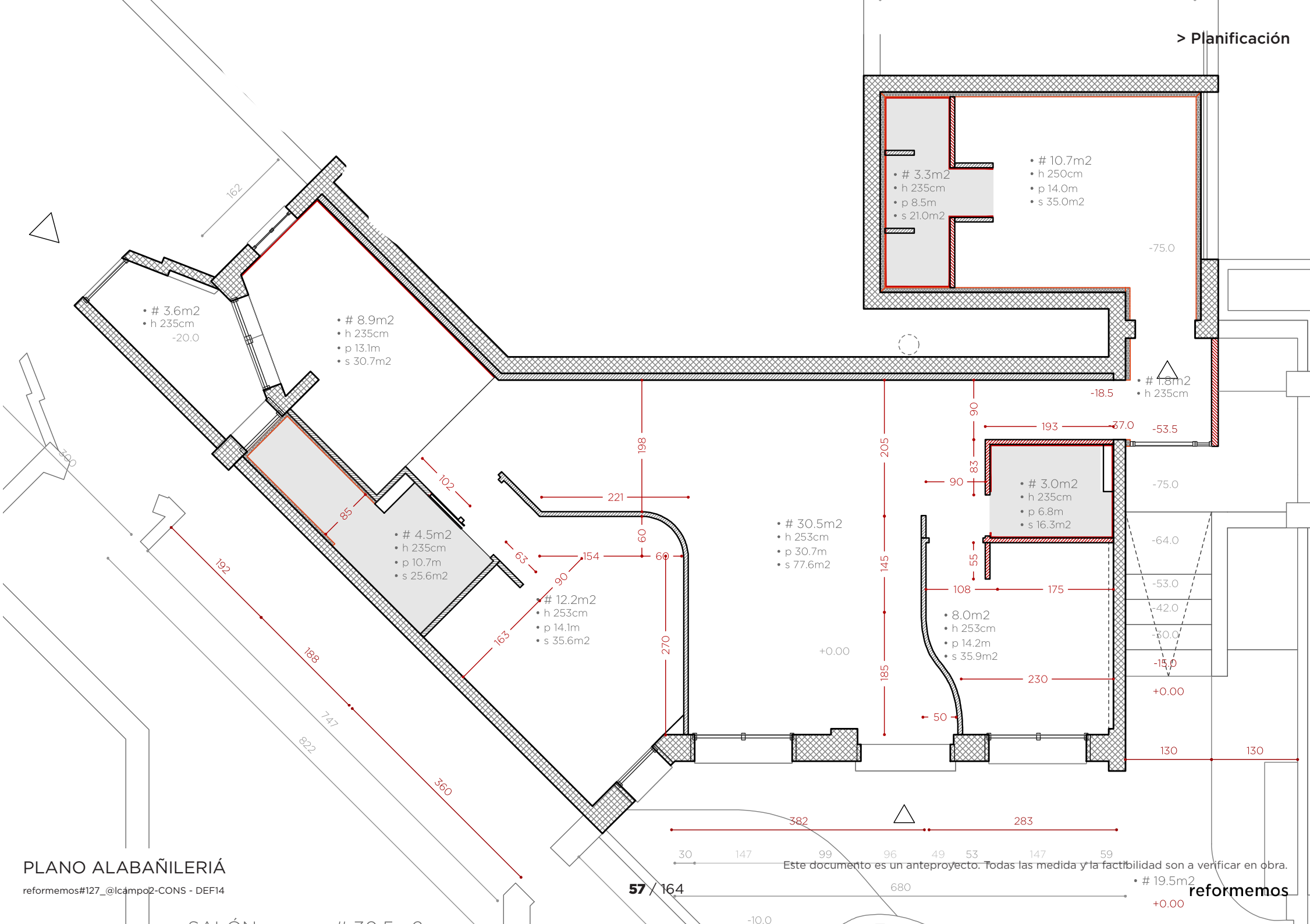
FALSOTECHO BAÑOS COLGANTES. FALSOTECHO COCINA HASTA PARED



SUELOS Y PARED BAÑOS EN MORTEX



ALICATADO COCINA DE GRANDE FORMATO

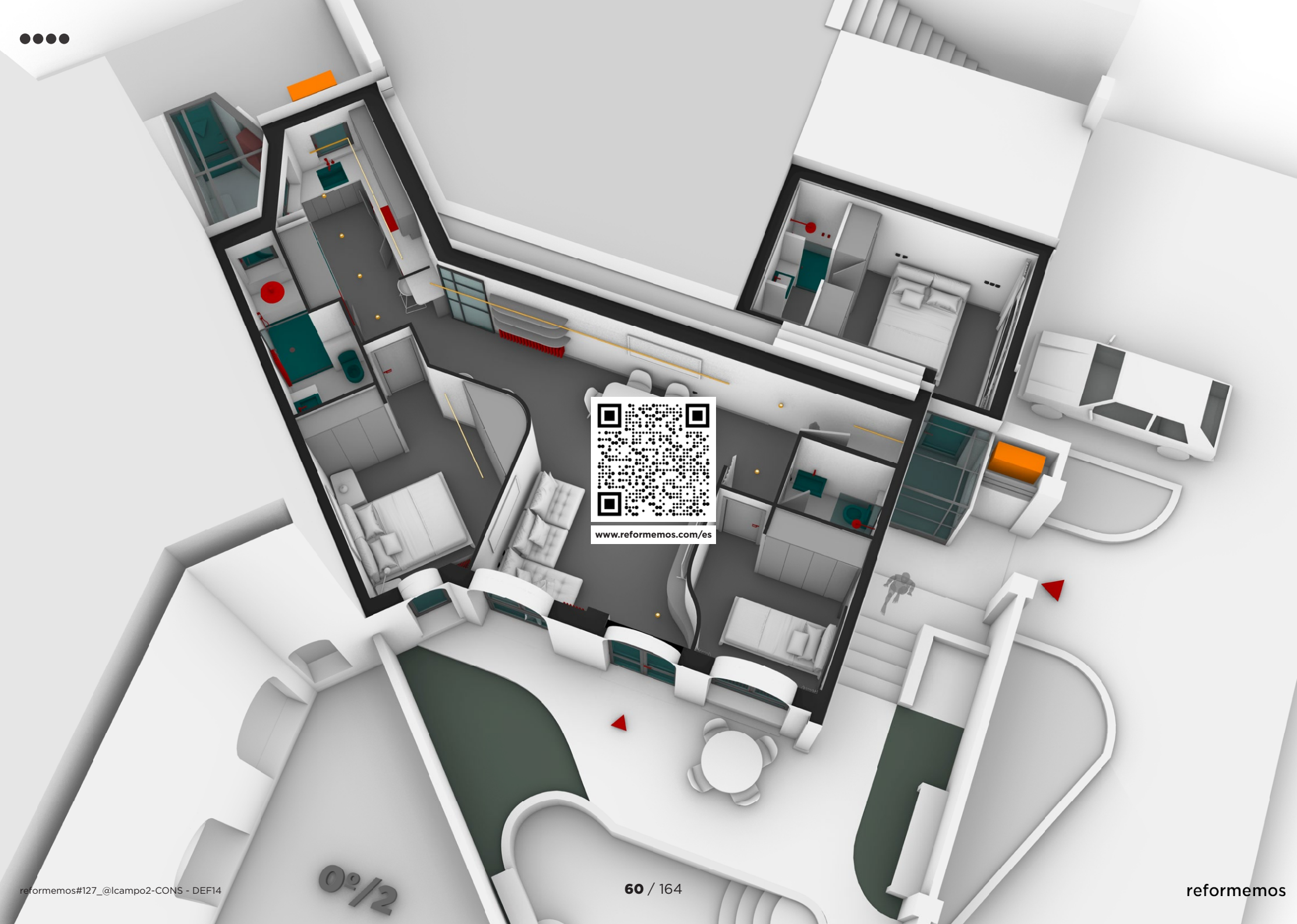


		2	ALBAÑILERÍA			
> partida	uds	trabajo	descripción	precio	medición	importe
estru02b/PAREDES LATERALES						
e05.02.b	m2	SUMINISTRO Y COLOCACION DE VELO	Colocacion de velo compuesto por malla de fibra de vidrio. Listo para tendido. Incluye p.p. de medios auxiliares.	0,00	18,80	0,00
	>	TENDIDO DE PAREDES / TECHOS	Tendido de emplaste a buena vista en paramentos verticales, reparacion de grietas, listo para pintar.	0,00	18,80	0,00
estru02c/PAREDES EXT						
e06.02.c	m2	SUMINISTRO Y COLOCACION DE VELO	Colocacion de velo compuesto por malla de fibra de vidrio. Listo para tendido. Incluye p.p. de medios auxiliares.	0,00	62,50	0,00
	>	TENDIDO DE PAREDES / TECHOS	Tendido de emplaste a buena vista en paramentos verticales, reparacion de grietas, listo para pintar.	0,00	62,50	0,00
estru02d/MARCO CARPINTERIA						
e07.02.d	m	RECIBIDO DE VENTANA (HASTA 3M2)	Recibido y aplomado de ventana metálica/PVC/madera con garras empotradas en el muro exterior, con mortero de cemento CEM II/B-P 32,5 N y arena de rio 1/4, i/ apertura y tapado de huecos para garras, limpieza y medios auxiliares.	0,00	7,00	0,00
estru02e/UMBRAL VENTANAS						
e08.02.e	uds	///	Umbral ventanas en chapado de madera	0,00	5,00	0,00
estru06a/MURO EXTERIOR						
e09.06.a	m2	FÁB.LADR. C.V. 1 PIE 25x12x5 cm	Fábrica de ladrillo cara vista de 25x12x5 cm. de 1 pie de espesor, recibido con mortero de cemento CEM II/A-P 32,5R y arena de rio 1/6, i/replanteo, nivelación y aplomado, p.p. de enjarjes, mermas, roturas, humedecido de las piezas, rejuntado, limpieza y medios auxiliares, s/NTE-FFL y NBE-FL-90, medida deduciendo huecos superiores a 1 m2.	0,00	4,00	0,00
estru07a/PAV EXTERIOR 1						
e11.07.a	m2	02.07.01 FORMACION DE SOLERA C/ MORTERO Y ARLITA (Max. 10 cm.)	Formación de solera de hasta 10 cm de espesor máximo, realizada con mortero elaborado en obra y arlita, i/vertido, colocación, p.p. limpieza y medios auxiliares. Sin armado.	0,00	21,00	0,00
	>	06.01.01 BALDOSAS PARA SOLADO	Suministro de mortex o similares para zona humedas incluyendo los bordes de la piscina, los umbrales de lass puertas ventanas y el zocalo exterior del edificio	0,00	21,00	0,00
	>	06.01.03 COLOCACION DE SOLADO / ALICATADO	Mano de obra aplicación mortex para zona humedas	0,00	21,00	0,00
estru07b/PAV EXTERIOR 2						
e12.07.b	m2	02.07.04 REGULARIZACION DE PAVIMENTOS (PASTA NIVELADORA) > TENEDERO	Regularización de niveles en pavimentos de las distintas zonas afectadas por las demoliciones y obras a realizar, realizado con mortero de cemento y arena de río, elaborado en obra, i/ vertido, nivelado, reglados, colocación, p.p. de juntas y fratasado.	0,00	3,60	0,00
	>	06.01.01 BALDOSAS PARA SOLADO > TENEDERO	Suministro de baldosas cerámicas de marca y modelo a elegir por la propiedad de precio no superior a 22 €/m2 i/ p.p desperdicios y cortes. Nota: si el solado se coloca con forma de espiga la medición se incrementará en un 10%.	0,00	3,60	0,00
	>	06.01.03 COLOCACION DE SOLADO / ALICATADO > TENEDERO	Mano de obra de solado/alicatado, con material cerámico de 1S calidad (no porcelánico/ rectificado), recibido con mortero de cemento y arena, i/ p.p. de cortes, piezas especiales, rejuntado con mortero especial a base de cemento y áridos. Nota: la colocación de solado/alicatado en espiga tendrá un sobre coste del 15%.	0,00	3,60	0,00

estru07c/JÁRDIN						
e13.07.c	m2	CESPED	Tierra, cesped, plantas	0,00	28,00	0,00
estru08a/PISCINA						
e14.08.a	m2	IMPERMEABILIZACION	Impermeabilización y ajuste bordes piscina	0,00	1,00	0,00
	>	06.01.01 BALDOSAS PARA SOLADO	Suministro de mortex o similares para zona húmedas incluyendo los bordes de la piscina, los umbrales de lass puertas ventanas y el zocalo exterior del edificio	0,00	30,00	0,00
	>	06.01.03 COLOCACIÓN DE SOLADO / ALICATADO	Mano de obra aplicación mortex para zona húmedas	0,00	30,00	0,00
pro1a/SUELOS						
p01.01.a	m2	02.07.04 REGULARIZACION DE PAVIMENTOS (PASTA NIVELADORA)	Regularización de niveles en pavimentos de las distintas zonas afectadas por las demoliciones y obras a realizar, realizado con mortero de cemento y arena de río, elaborado en obra, i/ vertido, nivelado, reglados, colocación, p.p. de juntas y fratasado.	0,00	25,00	0,00
pro1c/PAVIMENTO 2 > BAÑOS						
p03.01.c	m2	02.07.05 ENDURECIDO DE SOLERA	Mano de resina sobre solera para posterior pegado	0,00	11,20	0,00
	>	06.01.01 BALDOSAS PARA SOLADO	Suministro de baldosas cerámicas de marca y modelo a elegir por la propiedad de precio no superior a 22 €/m2 i/ p.p desperdicios y cortes. Nota: si el solado se coloca con forma de espiga la medición se incrementará en un 10%.	0,00	11,20	0,00
	>	06.01.03 COLOCACIÓN DE SOLADO / ALICATADO	Mano de obra de solado/alicatado, con material cerámico de 1S calidad (no porcelánico/ rectificado), recibido con mortero de cemento y arena, i/ p.p. de cortes, piezas especiales, rejuntado con mortero especial a base de cemento y áridos. Nota: la colocación de solado/alicatado en espiga tendrá un sobre coste del 15%.	0,00	11,20	0,00
pro2a/PAREDES INT (STANDARD)						
p05.02.a	m2	02.02.01 TABIQUERIA PREFABRICADA UNA PLACA (SIN AISLAMIENTO)	Tabique realizado en pladur formado por una placa de 13 mm. a ambos lados, atornilladas a una estructura de acero galvanizado de 46 mm., con una dimensión total de 72 mm., fijado a paramento.	0,00	28,50	0,00
	>	02.02.05 SUPLEMENTO DE TABIQUE POR AISLAMIENTO	Suplemento de tabiquería prefabricada con aislamiento térmico/acústico de lana de roca, mineral o Chova Acustic. Dimension de estructura galvanizada de 46 mm. En caso de estructura de 70mm, suplemento de 6€/m2	0,00	28,50	0,00
	>	02.02.06 SUPLEMENTO DE UNA PLACA DE 13mm A CADA LADO	Instalación de placa adicional de cartón-yeso Pladur-N o similar de 13 o 15 mm. de espesor, atornillada, i/tratamientos de huecos, replanteo auxiliar, paso de instalaciones, limpieza, nivelación, ejecución de ángulos y repaso de juntas con cinta, terminado y listo para pintar.	0,00	28,50	0,00
pro2a2/PAREDES INT2 (HIDRO 1)						
p06.02.a2	m2	02.02.01 TABIQUERIA PREFABRICADA UNA PLACA (SIN AISLAMIENTO)	Tabique realizado en pladur formado por una placa de 13 mm. a ambos lados, atornilladas a una estructura de acero galvanizado de 46 mm., con una dimensión total de 72 mm., fijado a paramento.	0,00	22,50	0,00
	>	02.02.05 SUPLEMENTO DE TABIQUE POR AISLAMIENTO	Suplemento de tabiquería prefabricada con aislamiento térmico/acústico de lana de roca, mineral o Chova Acustic. Dimension de estructura galvanizada de 46 mm. En caso de estructura de 70mm, suplemento de 6€/m2	0,00	22,50	0,00

	>	02.02.06 SUPLEMENTO DE UNA PLACA DE 13mm A CADA LADO - 1 IDROFUGAS 1 NO > BAÑO/DORM.	Instalación de placa adicional de cartón-yeso Pladur- WA o similar con tratamiento hidrófugo a un lado, de 13 o 15 mm. de espesor, atornillada, i/tratamientos de huecos, replanteo auxiliar, paso de instalaciones, limpieza, nivelación, ejecución de ángulos y repaso de juntas con cinta, terminado.	0,00	22,50	0,00
			pro2a3/PAREDES INT 3 (HIDRO 2)			
p07.02.a3	m2	02.02.02 TABIQUERIA PREFABRICADA CON DOBLE PLACA (SIN AISLAMIENTO)	Tabique realizado en pladur formado por una placa de 13 mm. a ambos lados, atornilladas a una estructura de acero galvanizado de 46 mm., con una dimensión total de 72 mm., fijado a paramento.	0,00	9,60	0,00
	>	02.02.05 SUPLEMENTO DE TABIQUE POR AISLAMIENTO	Suplemento de tabiquería prefabricada con aislamiento térmico/acústico de lana de roca, mineral o Chova Acustic. Dimension de estructura galvanizada de 46 mm. En caso de estructura de 70mm, suplemento de 6€/m2	0,00	9,60	0,00
	>	02.02.06 SUPLEMENTO DE UNA PLACA DE 13mm A CADA LADO - LAS DOS IDROFUGAS> BAÑO/COCINA	Instalación de placa adicional de cartón-yeso Pladur- WA o similar con tratamiento hidrófugo ad ambos lados, de 13 o 15 mm. de espesor, atornillada, i/tratamientos de huecos, replanteo auxiliar, paso de instalaciones, limpieza, nivelación, ejecución de ángulos y repaso de juntas con cinta, terminado.	0,00	9,60	0,00
			pro2b/PAREDES 1m			
p08.02.b	m2	02.02.02 TABIQUERIA PREFABRICADA > BAÑO 1	Tabique realizado en pladur formado por UNA placas de 13 mm por alojamiento cisterna inodoro. Al lado interior atornilladas a una estructura de acero galvanizado de 46 mm., con una dimensión total de 98 mm. fijado a paramento.	0,00	1,00	0,00
	>	02.02.02 TABIQUERIA PREFABRICADA > BAÑO 2	Tabique realizado en pladur formado por UNA placas de 13 mm por alojamiento cisterna inodoro. Al lado interior atornilladas a una estructura de acero galvanizado de 46 mm., con una dimensión total de 98 mm. fijado a paramento.	0,00	1,00	0,00
			pro2c/TRASDOSADOS			
p09.02.c	m2	02.02.02 TABIQUERIA PREFABRICADA > HAB3	Tabique realizado en pladur formado por UNA placas de 13 mm. Al lado interior atornilladas a una estructura de acero galvanizado de 46 mm., con una dimensión total de 98 mm. fijado a paramento.	0,00	35,00	0,00
	>	02.02.05 SUPLEMENTO DE TABIQUE POR AISLAMIENTO > HAB3	Suplemento de tabiquería prefabricada con aislamiento térmico/acústico de lana de roca, mineral o Chova Acustic. Dimension de estructura galvanizada de 46 mm. En caso de estructura de 70mm, suplemento de 6€/m2	0,00	35,00	0,00
	>	02.02.06 SUPLEMENTO DE UNA PLACA DE 13mm LADO INTERIOR > HAB3	Suplemento sobre tabique de pladur por añadir una placa de pladur de 13mm a cada cara.	0,00	35,00	0,00
			pro3a/TECHOS ??			
p11.03.a	m2	02.05.05 COLOCACIÓN TRASDOSADO	Trasdosado de pladur una cara con aislante acustico	0,00	60,20	0,00
			pro3b/FALSOTECHO			
p12.03.b	m	02.05.01 FALSO TECHO YESO LAMINADO > COCINA Y BAÑOS	Falso techo formado por una placa de cartón-yeso de 13 mm. de espesor, colocada sobre una estructura oculta de acero galvanizado, formada por perfiles T/C de 40 mm. cada 40 cm. y perfilera U de 34x31x34 mm., i/replanteo auxiliar, accesorios de fijación,	0,00	20,50	0,00
			pro3c/cordolo			

pro6a-GUARNECIDO						
pro6b-ALICATADO 1m						
p28.06.b	m2	02.06.02 PREPARACIÓN DE PARAMENTOS "PARA ALICATAR" > COCINA	Preparación de paramentos verticales mediante el tendido de yeso negro (zonas secas) o enfoscado a buena vista (zonas húmedas) sobre paramentos verticales hasta un máximo de 20 mm. de espesor, i/ formación de rincones, guarniciones de huecos, colocación.	0,00	10,00	0,00
		> 06.01.02 SUMINISTRO AZULEJOS PARA ALICATADO > COCINA	Material cerámico de 1ra calidad COMO ENCIMERA (no porcelánico rectificado), recibido con mortero de cemento y arena, i/p.p. de cortes, piezas especiales, rejuntado con mortero especial a base de cemento y áridos, tipo Borada F de PROPANSA o similar. i/limpieza.	0,00	10,00	0,00
		> 06.01.03 COLOCACIÓN DE SOLADO / ALICATADO > COCINA	Mano de obra de solado/alicatado, con material cerámico de 1S calidad (no porcelánico/ rectificado), recibido con mortero de cemento y arena, i/ p.p. de cortes, piezas especiales, rejuntado con mortero especial a base de cemento y áridos. Nota: la colocación de solado/alicatado en espiga tendrá un sobre coste del 15%.	0,00	10,00	0,00
pro6c-ALICATADO 2						
p29.06.c	m2	02.06.02 PREPARACION DE PARAMENTOS "PARA ALICATAR" > BAÑO 1-ASEO- BAÑO 2	Preparación de paramentos verticales mediante el tendido de yeso negro (zonas secas) o enfoscado a buena vista (zonas húmedas) sobre paramentos verticales hasta un máximo de 20 mm. de espesor, i/ formación de rincones, guarniciones de huecos, colocación.	0,00	77,00	0,00
		> 06.01.02 SUMINISTRO MORTEX > BAÑO 1-ASEO- BAÑO 2	Suministro di Mortex por zonas húmedas aplicable en paramientos horizontales y vericales	0,00	77,00	0,00
		> 06.01.03 COLOCACIÓN DE SOLADO / ALICATADO > BAÑO 1-ASEO- BAÑO 2	Mano de obra aplicación Mortex	0,00	77,00	0,00
pro6f-AYUDAS IMPIANTO						
p32.06.f	uni	AYUDA ALBAÑ.INST.ELE CTRICIDAD	Ayuda de albañilería a instalación de electricidad por vivienda incluyendo mano de obra en carga y descarga, materiales, apertura y tapado de rozas, recibidos y remates i/p.p. material auxiliar, limpieza y medios auxiliares.	0,00	1,00	0,00
		> AYUDA ALBAÑ.INST.CAL EFACCION	Ayuda de albañilería a instalación de calefacción por vivienda incluyendo mano de obra en carga y descarga, materiales, apertura y tapado de rozas, recibidos y remates i/p.p. material auxiliar, limpieza y medios auxiliares.	0,00	1,00	0,00
		> AYUDA ALBAÑ.INST.FON TANERIA	Ayuda de albañilería a instalación de fontanería por vivienda incluyendo mano de obra en carga y descarga, materiales, apertura y tapado de rozas, recibidos y remates i/p.p. material auxiliar, limpieza y medios auxiliares.	0,00	1,00	0,00
pro6g-EXTRA IMPIANTO						
p32.06.g	uni	:AYUDA ALBAÑ.INST.CLI MATIZACION	Ayuda de albañilería a instalación de climatización por vivienda incluyendo mano de obra en carga y descarga, materiales, apertura y tapado de rozas, recibidos y remates i/p.p. material auxiliar, limpieza y medios auxiliares.	0,00	1,00	0,00



BAÑOS

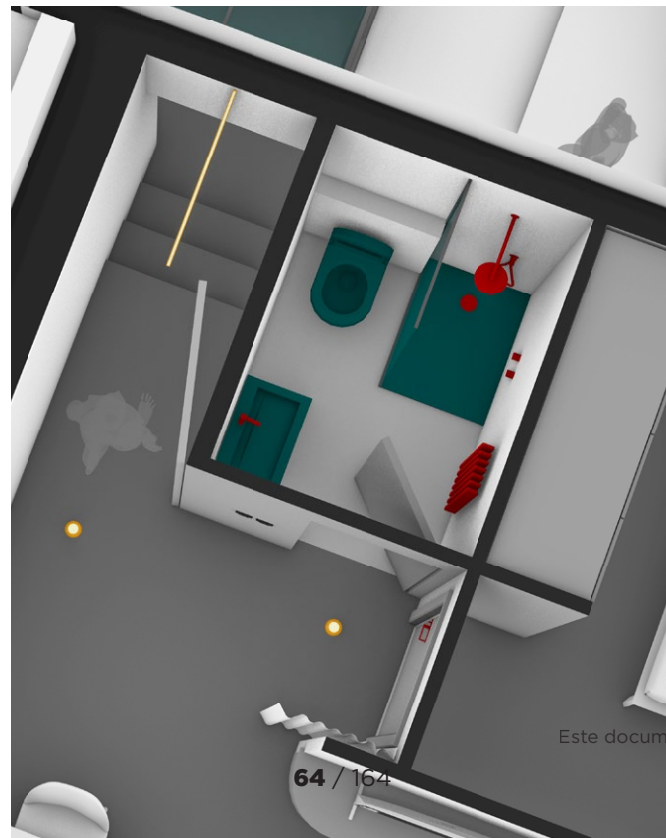
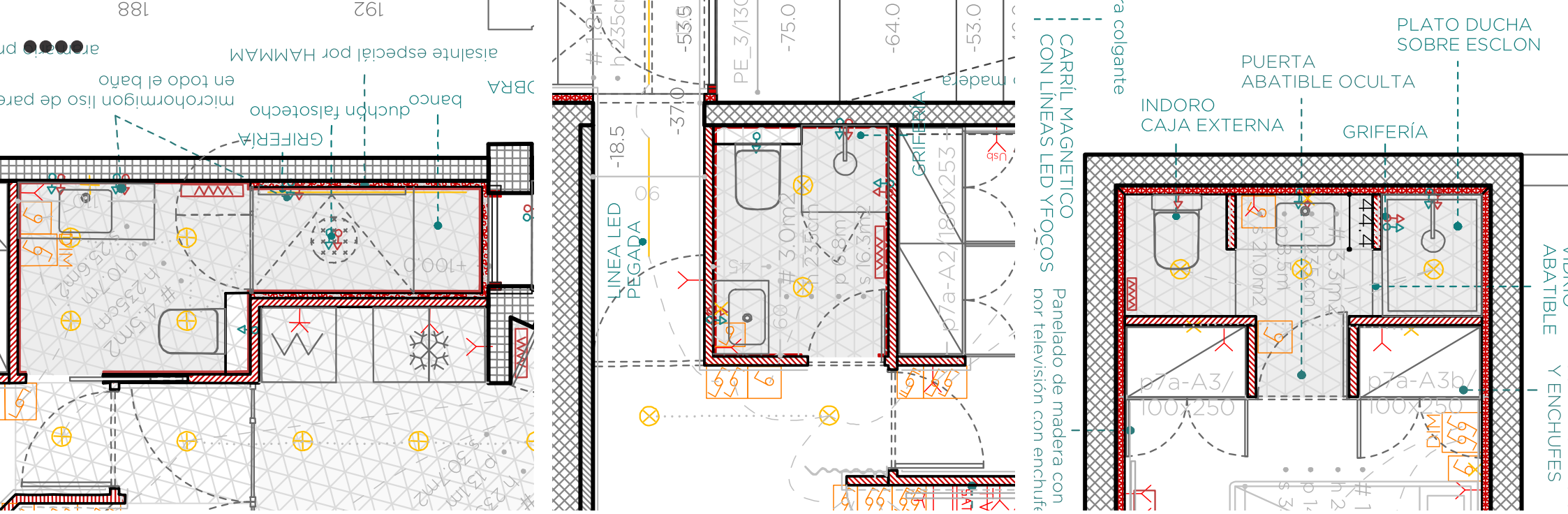
ELEMENTOS BAÑOS-COCINA-ILLUMINACIÓN

reformemos#127_@lcampo2-CONS - DEF14

ELEMENTOS

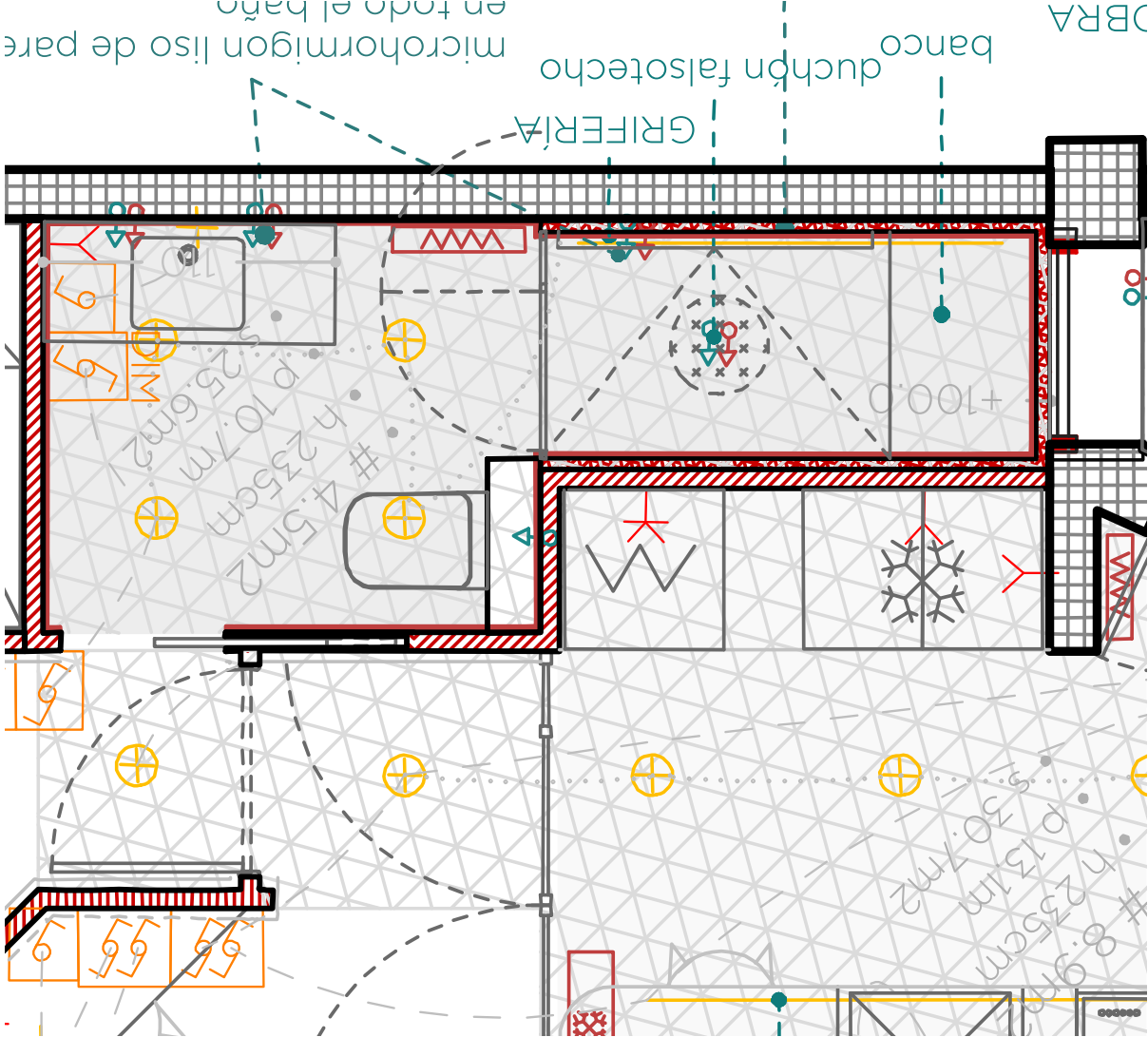
zoom PLANO INSTALACIONES FONTANERÍA

reformemos#127_@lcampo2-CONS - DEF14






BAÑO 1 - HAB PRINC.




ENCIMERA DE OBRA

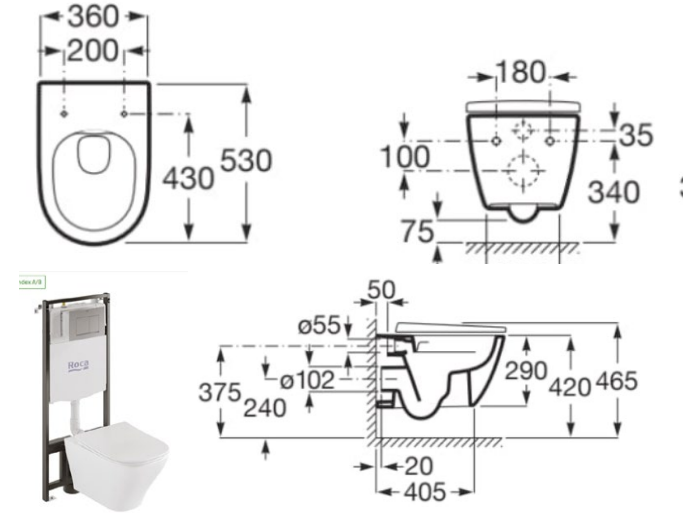
ELEMENTOS Y ACABADOS BAÑO 1- HAB PRINC.



Lavabo sobre encimera ROCA TURA



Grifería empotrable lavabo ROCA ONA



Inodoro suspendido Roca Rimless® mod.ONA



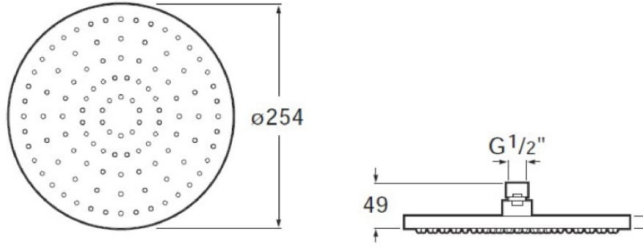
PLATO DE OBRA CON DESAGUE LINEAL



Mampára fija + puerta abatible



Grifería termostática empotrable ROCA Round para baño-ducha (2 vías) con desviador-regulador de caudal. A completar con RocaBox A525869403



Rociador ROCA circular de techo orientable de ABS cromado

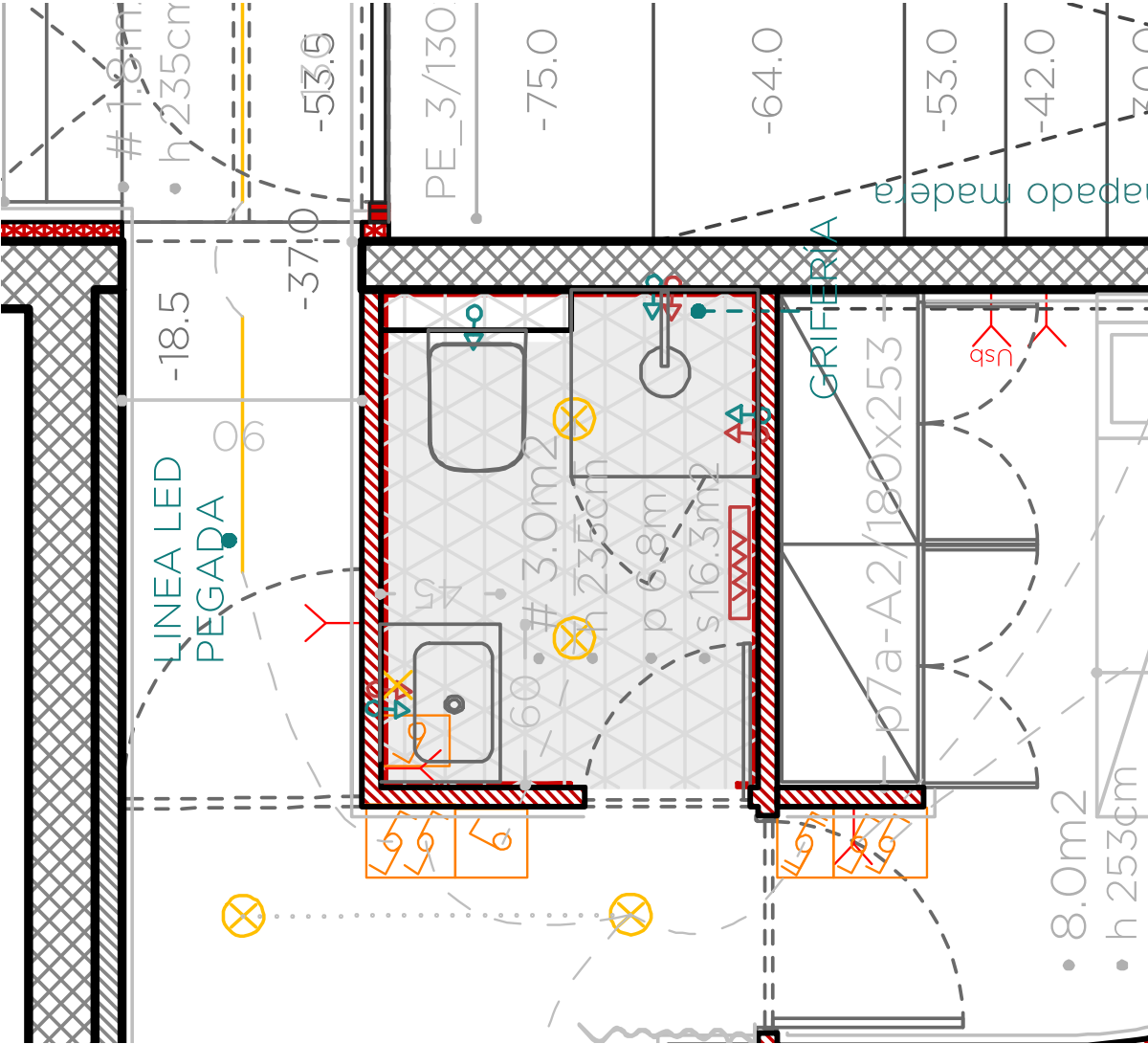



Ducha de mano ROCA Round sensum con 3 funciones con tubo Flexible PVC satinado anti-torsión universal de 1,75 m

BAÑO 1 - HAB PRINC.

ELEMENTOS Y ACABADOS BAÑO 1

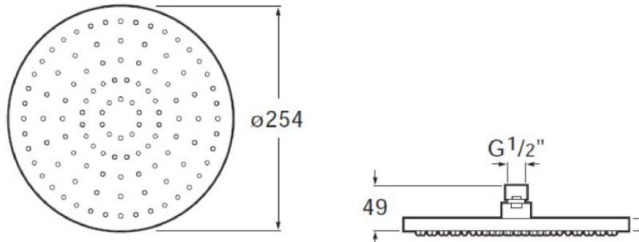
ELEMENTOS Y ACABADOS BAÑO 1



Pack - mueble base de dos cajones, lavabo de Fineceramic® y espejo LED Eidos



Grifería empotrable para baño-ducha ROCA Cala (2 vías) con inversor automático(Incluye cuerpo empotrable) + Ducha de mano ROCA Round sensum



Rociador ROCA circular de techo orientable de ABS cromado

ASEO

ELEMENTOS Y ACABADOS ASEO

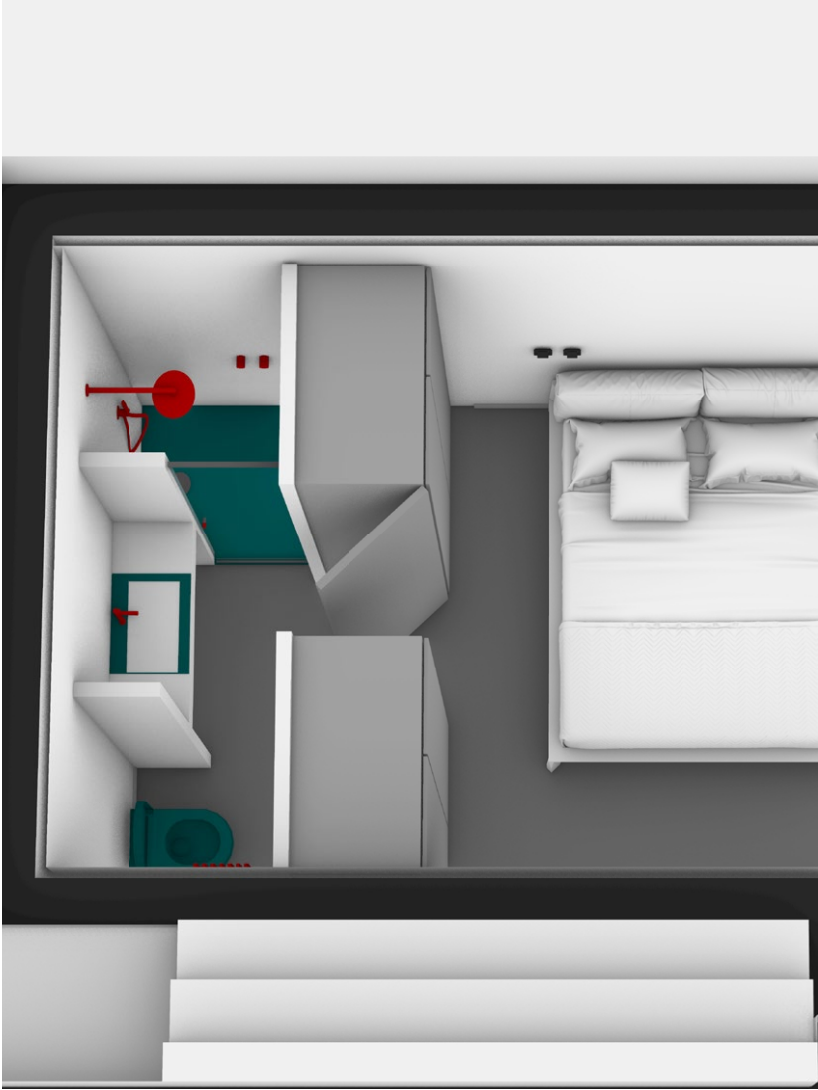
reformemos#127_@lcampo2-CONS - DEF14

Este documento es un anteproyecto. Todas las medida y la factibilidad son a verificar en obra.

ELEMENTOS Y ACABADOS ASEO

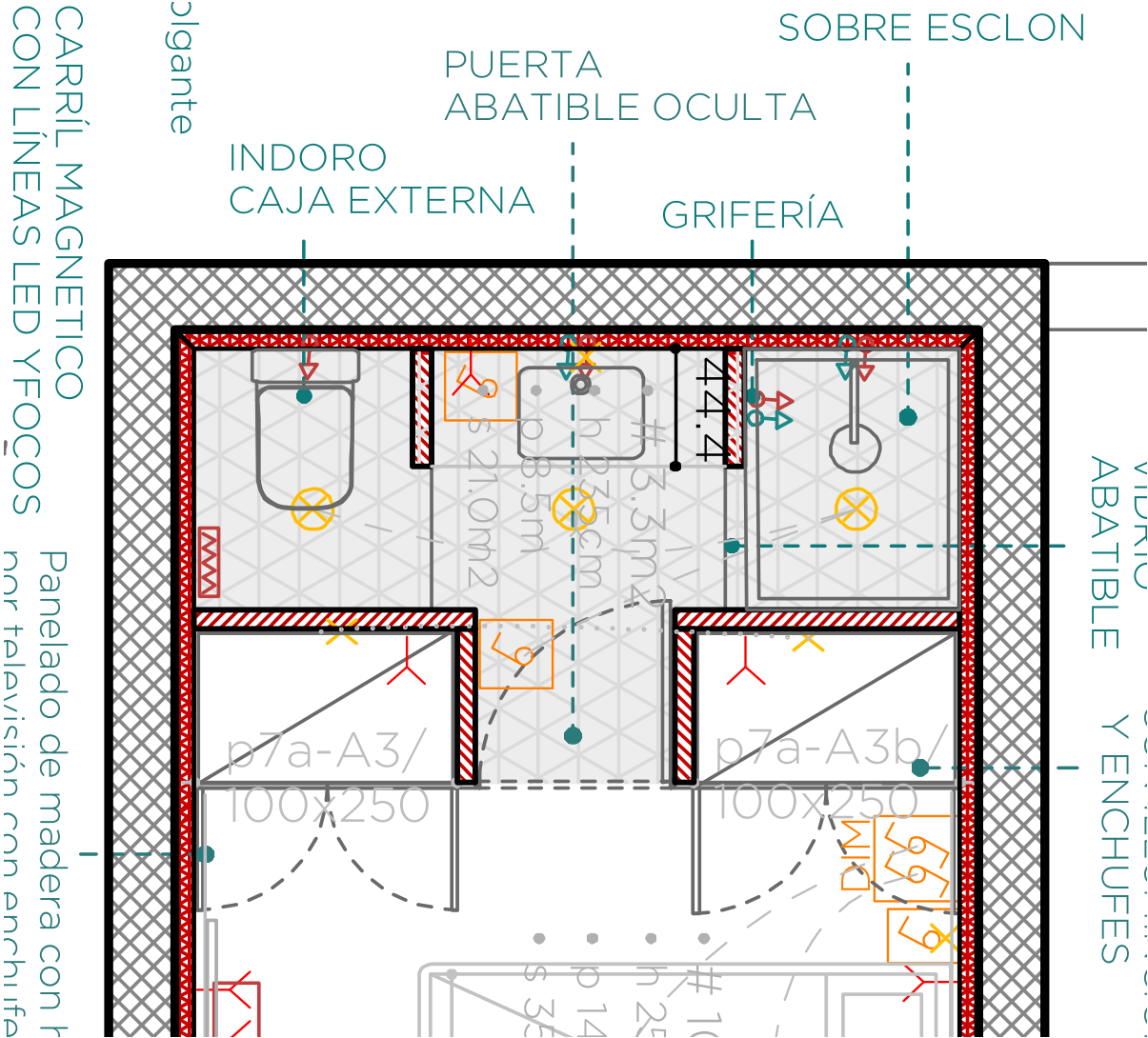
reformemos#127_@lcampo2-CONS - DEF14

umento es un anteproyecto. Todas las medida y la factibilidad son a verificar en obra.



BAÑO 2 - HAB 3

ELEMENTOS Y ACABADOS BAÑO 2
reformemos#127_@lcampo2-CONS - DEF14

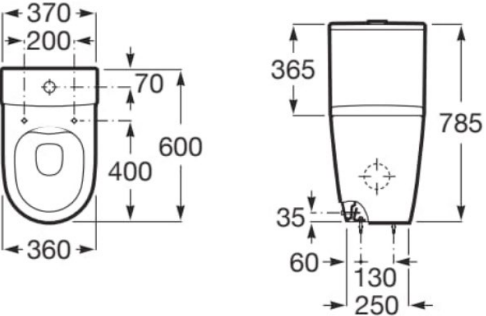


Este documento es un anteproyecto. Todas las medida y la factibilidad son a verificar en obra.



Lavabo sobre encimera ROCA TURA
Grifería empotrable lavabo ROCA ONA

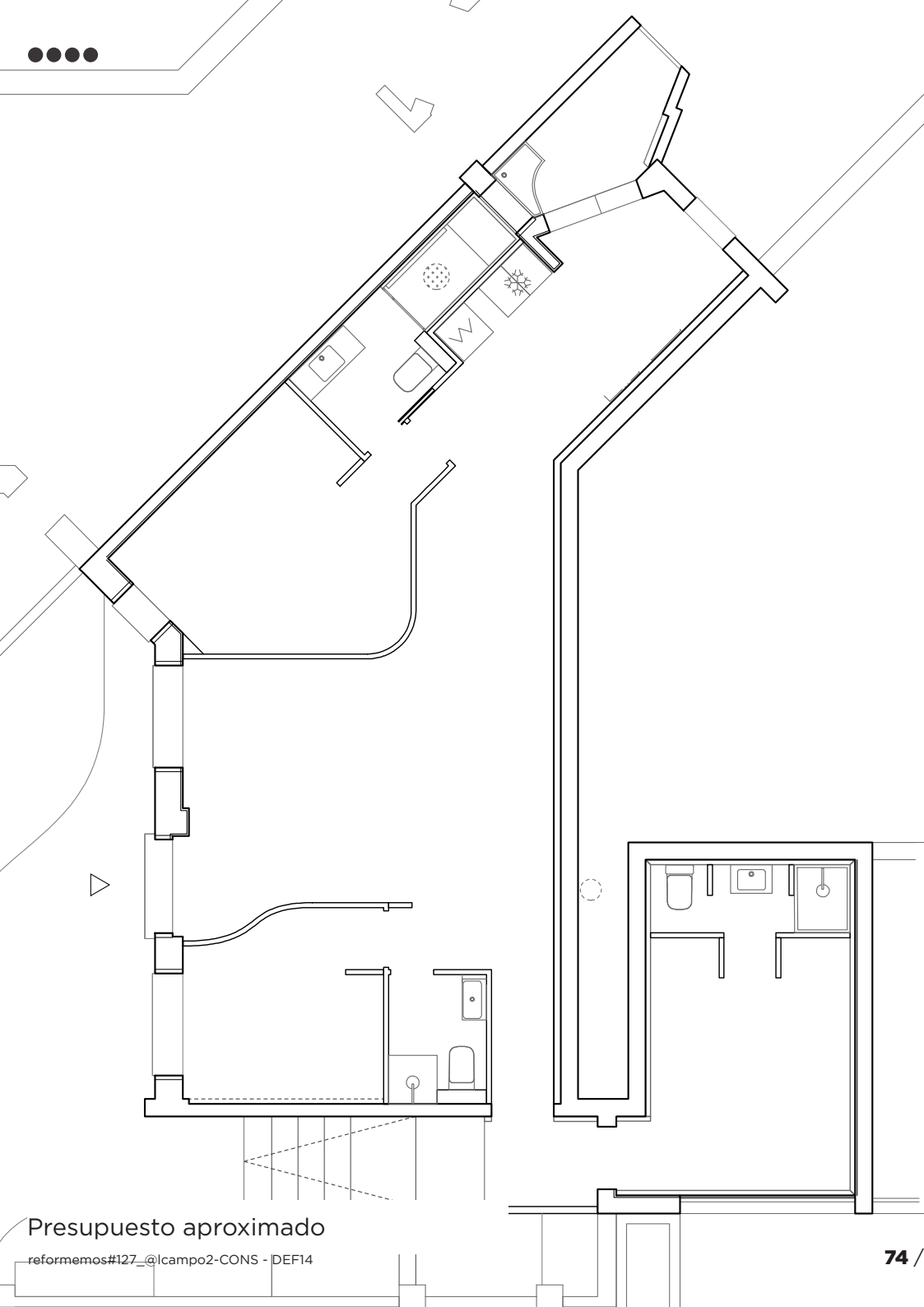
ELEMENTOS Y ACABADOS BAÑO 2
reformemos#127_@lcampo2-CONS - DEF14



Inodoro completo compacto Roca ONA Rimless® con salida dual (incluye taza, cisterna de alimentación lateral y tapa amortiguada)

Este documento es un anteproyecto. Todas las medida y la factibilidad son a verificar en obra.





BAÑO 1 - HAB PRINCIP.

6		BAÑOS				
> partida	uds	trabajo	descripción	precio	medición	importe
inst2a-BAÑO/elem > HAB. PRINCIP.						
i06.02.a	uds	SUMINISTRO LAVABO SOBRE ENCIMERA	Suministro lavabo sobre encimera ROCA TURA	0,00	1,00	0,00
	>	SUMINISTRO INODORO	Inodoro suspendido Roca Rimless® mod.ONA	0,00	1,00	0,00
inst2a2-BAÑO/elem 2						
i07.02.a2	uds	PLATOS DUCHA DE OBRA	Formación de plato de ducha de obra compuesto por sub-base de ladrillo perforado, formación de pendientes con mortero de cemento y arena de río en dosificación 1/4, impermeabilización, incluso recibido de sumidero I, sellado de juntas, limpieza y medios auxiliares.	0,00	1,00	0,00
	>	MAMPARA DE VIDRIO CON FIJO Y PUERTA ABATIBLE	Suministro y colocación de mampara de vidrio con fijo lado lavabo y puerta abatible de 60cm. Herrajes y perfiles negros	0,00	1,00	0,00
inst2b-BAÑO/instalaciones						
i08.02.b	uds	04.02.02 INSTALACION AGUA FRIA Y CALIENTE POR PUNTO	Instalación de fontanería para un baño, dotándola con tomas para cada aparato, realizada con tubo de cobre o multicapa de diámetro necesario, para las redes de agua fría y caliente, y con tuberías de PVC serie C, para la red de desagües, con los diámetros necesarios, para las redes de agua fría y caliente, totalmente terminado y en funcionamiento.	0,00	5,00	0,00
	>	04.03.01 MONTAJE DE INODORO/LAVABO/BIDET	Montaje de aparatos sanitarios y otros, comprendiendo el suministro y montaje de llaves de escuadra cromadas de 1/2, latiguillos flexibles de 20 cm., válvulas y demás accesorios necesarios, totalmente terminado y funcionando __DETALLE: _Inodoro_Lavabo_Bide	0,00	3,00	0,00
i09.02.c	uds	GRIFERÍA LAVABO	Suministro de grifería empotrable ROCA ONA para lavabo.	0,00	1,00	0,00
	>	GRIFERÍA DUCHA/BANERA	Grifería termostática empotrable ROCA Round para baño- ducha (2 vías) con desviador-regulador de caudal. A completar con RocaBox A525869403 + Rociador ROCA circular de techo orientable de ABS cromado + ducha de mano ROCA Round Sensum y cable flexible	0,00	1,00	0,00
	>	MONTAJE GRIFERÍA	Montaje de griferías, comprendiendo el suministro y montaje, válvulas y demás accesorios necesarios, totalmente funcionando.	0,00	2,00	0,00
inst2d-BAÑO/muebles						
i09.02.c	uds	ENCIMERA	Encimera de obra a revestir en Mortex como las paredes	0,00	1,00	0,00
	>	BALDA BAÑO CHAPADO DE ROBLE BARNIZ MATE	Suministro e instalación de balda de baño en DM chapado de roble natural barniz mate, con escuadras de apoyo, grosor de balda 3-4cm. Sellado perimetral totalmente rematado. Ancho de balda de 30 a 60cm.	0,00	1,00	0,00

ASEO

i11.03.a	uds	SUMINISTRO LAVABO	inst3a-ASEO/elem > SALÓN/HAB. 2	0,00	1,00	0,00
	>	SUMINISTRO INODORO	Inodoro suspendido Roca Rimless® mod.ONA	0,00	1,00	0,00
i12.03.a2	uds	PLATOS DUCHA DE OBRA	inst3a2-ASEO/elem 2	0,00	1,00	0,00
	>	04.09.01 MAMPARA DE VIDRIO FIJO + PUERTA	Suministro y colocación de mampara de vidrio en L: un fijo y una puerta	0,00	1,00	0,00
i13.03.b	uds	04.02.02 INSTALACION AGUA FRIA Y CALIENTE POR PUNTO	inst3b-ASEO/inst	0,00	3,00	0,00
	>	04.03.01 MONTAJE DE INODORO/LAVABO/BIDET	Montaje de aparatos sanitarios y otros, comprendiendo el suministro y montaje de llaves de escuadra cromadas de 1/2, latiguillos flexibles de 20 cm., válvulas y demás accesorios necesarios, totalmente terminado y funcionando __DETALLE: _Inodoro_Lavabo_Bide	0,00	2,00	0,00
i14.03.c	uds	GRIFERÍA DUCHA/BANERA [MODELO]	inst3c-ASEO/grif	0,00	1,00	0,00
	>	MONTAJE GRIFERÍA	Montaje de griferías, comprendiendo el suministro y montaje, válvulas y demás accesorios necesarios, totalmente funcionando.	0,00	2,00	0,00

BAÑO 2 - HAB 3

inst4a-BAÑO2/elem > HAB. 3						
i16.04.a	uds	SUMINISTRO LAVABO	Lavabo sobre encimera ROCA TURA	0,00	1,00	0,00
	>	SUMINISTRO INODORO	Suministro de Inodoro completo compacto Roca ONA Rimless® con salida dual (incluye taza, cisterna de alimentación lateral y tapa amortiguada	0,00	1,00	0,00
i17.04.a2	uds	PLATOS DUCHA DE OBRA	inst4a2-BAÑO2/elem 2	0,00	1,00	0,00
	>	MAMPARA DE VIDRIO PUERTA ABATIBLE	Suministro y colocación de mampara de vidrio abatible	0,00	1,00	0,00
inst4b-BAÑO2/inst						
i18.04.b	uds	04.02.02 INSTALACION AGUA FRIA Y CALIENTE POR PUNTO	Instalación de fontanería para un baño, dotándola con tomas para cada aparato, realizada con tubo de cobre o multicapa de diámetro necesario, para las redes de agua fría y caliente, y con tuberías de PVC serie C, para la red de desagües, con los diámetros necesarios, para las redes de agua fría y caliente, totalmente terminado y en funcionamiento.	0,00	5,00	0,00
	>	04.03.01 MONTAJE DE INODORO/LAVABO/BIDET	Montaje de aparatos sanitarios y otros, comprendiendo el suministro y montaje de llaves de escuadra cromadas de 1/2, latiguillos flexibles de 20 cm., válvulas y demás accesorios necesarios, totalmente terminado y funcionando __DETALLE: _Inodoro_Lavabo_Bide	0,00	2,00	0,00
i19.04.c	uds	SUMINISTRO GRIFERÍA LAVABO	inst4c-BAÑO2/grif	0,00	1,00	0,00
	>	SUMINISTRO GRIFERÍA DUCHA	Suministro de Grifería empotrable lavabo ROCA ONA	0,00	1,00	0,00
	>	MONTAJE GRIFERÍA	Pack Basic empotrado monomando ROCA Cala para baño- ducha	0,00	1,00	0,00
i20.04.d	uds	ENCIMERA	inst4d-BAÑO2/muebles	0,00	1,00	0,00
	>	BALDA BAÑO CHAPADO DE ROBLE BARNIZ MATE	Encimera de obra a revestir en Mortex como las paredes	0,00	1,00	0,00
Suministro e instalación de balda de baño en DM chapado de roble natural barniz mate, con escuadras de apoyo, grosor de balda 3-4cm. Sellado perimetral totalmente rematado. Ancho de balda de 30 a 60cm.						



r#127 @lcampo 2

COCINA



INSPIRACIONES

reformemos#127_@lcampo2-CONS - DEF14

Este documento es un anteproyecto. Todas las medida y la factibilidad son a verificar en obra.

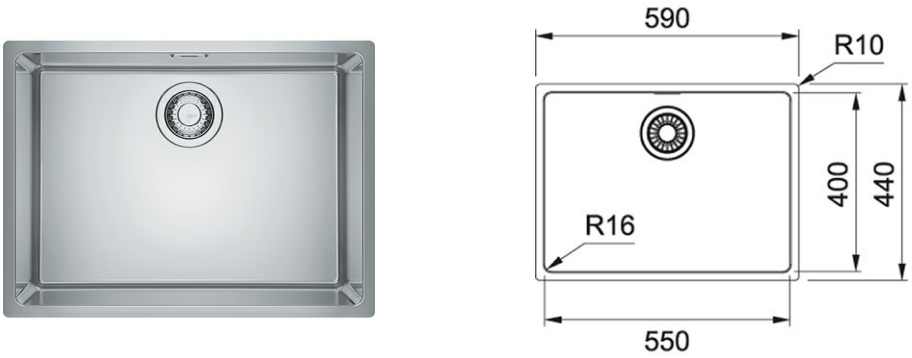
reformemos



Este documento es un anteproyecto. Todas las medida y la factibilidad son a verificar en obra.



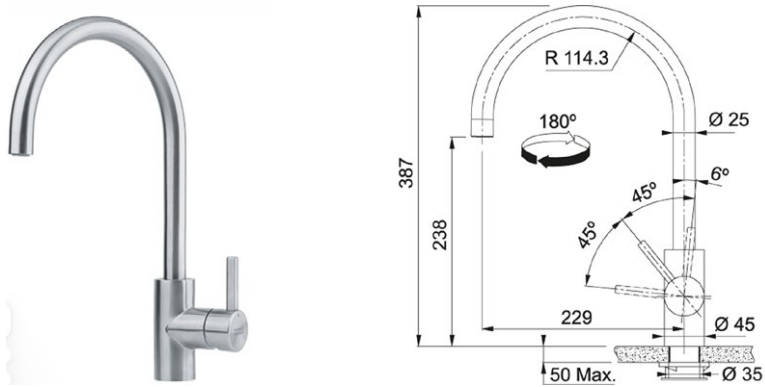
Fregadero FRANKE Maris bajo encimera en acero inox



ELEMENTOS COCINA

reformemos#127_@lcampo2-CONS - DEF14

Grifo de cocina Franke Eos Neo caño giratorio completo acero inoxidable



Dispensador de jabón Franke Atlas acero inoxidable macizo



Este documento es un anteproyecto. Todas las medida y la factibilidad son a verificar en obra.

*Envío gratuito

Indicador de calor residual

Ref: 1080606109

599€ IVA incl. envío incl.

¿Lo has visto más barato en otra web?

Introduce el código postal para ver los servicios disponibles

Comprobar

Añadir al carrito

Pago fraccionado

✓ Bajo pedido: Pedido fábrica. Envío en 5-15 días laborables

Detalles sobre envíos y devoluciones

Ficha técnica - 1080606109

Ventajas y desventajas

domésticos > Gran Electrodoméstico > Frigoríficos

Haier Cube 83 Serie 3 Frigorífico Americano Nofrost 463L E Inox

4.2/5 6 opiniones Preguntas (1)

P/N: 34005268 | Cod. Artículo: 10869117

Haier | Frigoríficos Haier

Vendido y enviado por eTendencias

4/5 16 valoraciones

Otros usuarios también han visto

-24%

Haier HSR3918EWPG Frigorífico Americano E Inox

-25%

Haier Cube 83 HCR3818ENMM Frig. Americano Side by Si

894.85€

PVP 1.499€ -40%

Ficha de producto

Financiado desde 307.23€/mes

Envío: Gratis | Devolución: Gr

Recíbelo entre el martes 23 y 25 de septiembre

Consultar disponibilidad en tie

Añadir al carrito

Servicios disponibles

☐ Cambio sentido puerta frigo Americano

Garantías

☐ Amplía tu garantía hasta 4 año con PCare

☐ Amplía tu garantía hasta 6

Productos Empresa Servicio técnico Atención al cliente

ME / PRODUCTOS / HORNOS / HORNOS PIROLÍTICOS / NorChef PO 6601 MB

NorChef PO 6601 MB

Cod. 2137

EAN 8422248348348

MediaMarkt

Buscar

Mi tienda

No has seleccionado ...

Menú

Telefonía Informática Electrodomésticos Televisión Pequeños electrodomésticos Consolas y videojuegos Ofertas ¿Te ayudamos? Servicios

Top ofertas Ventas exclusivas en APP Asesoramiento personalizado

Electrodomésticos > Lavavajillas > Lavavajillas integrables > Lavavajillas integrables 60 cm

Lavavajillas integrable - Bosch SMV4ECX28E, Serie 4, 14 servicios, 6 programas, 60 cm, Home Connect, Silence Plus, Sin panelar

★★★★★ 203

Número de artículo 1584014 | BOSCH

Reembolso 100€

Top venta

Financiación 0%

Financiación

En 12 cuotas**

Simula tu financiación

Puntos miMediaMarkt obtenidos por esta compra

Otros vendedores lo ofrecen por 756,49 €

Disponible online

Entrega 19/09/2025 - 23/09/2025

Recogida en tienda

Consultar disponibilidad

Seleccionar tienda

Comprados juntos habitualmente

ELEMENTOS COCINA

reformemos#127_@lcampo2-CONS - DEF14

86 / 164

Este documento es un anteproyecto. Todas las medida y la factibilidad son a verificar en obra.

reformemos

ELEMENTOS COCINA

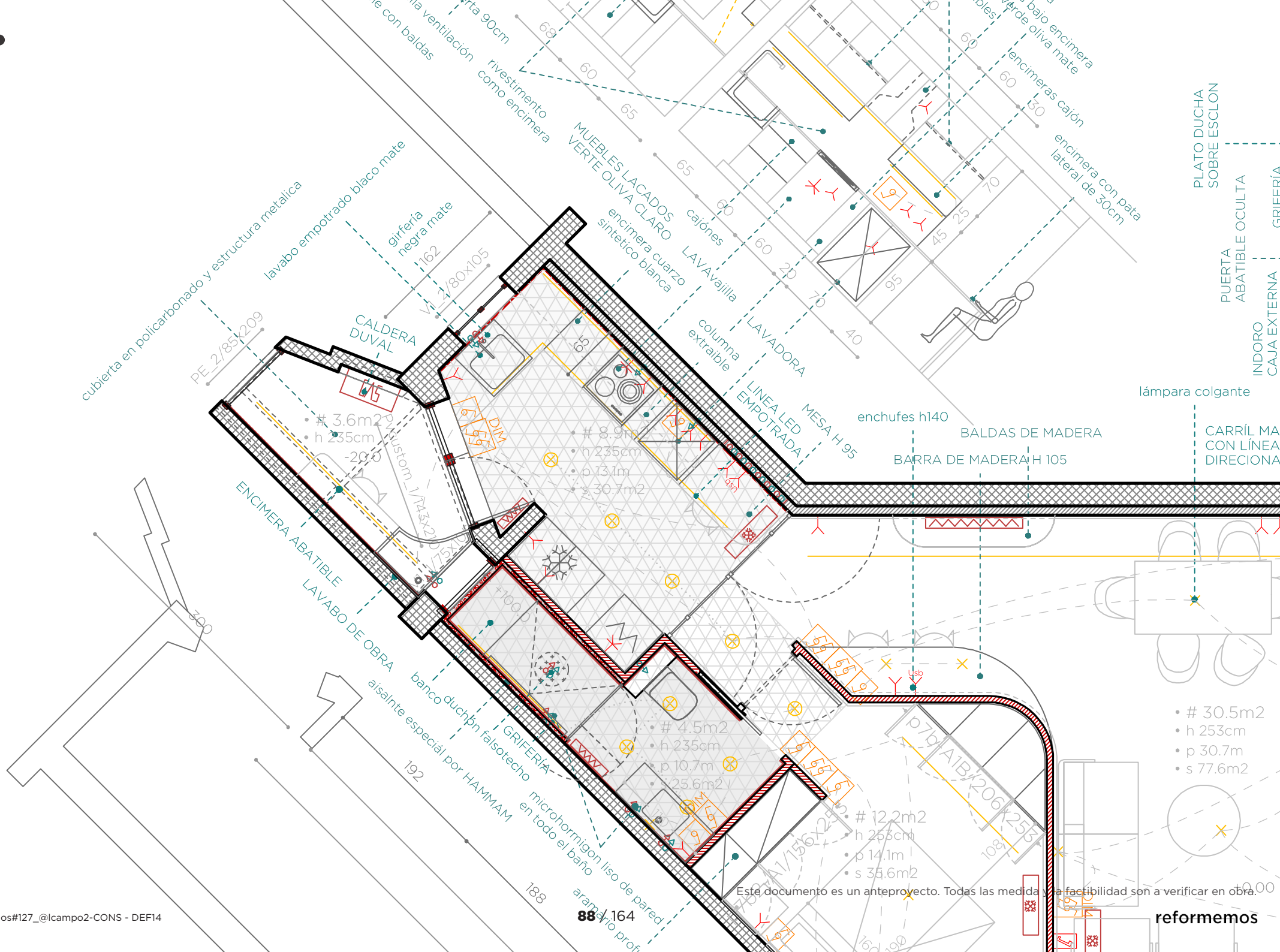
reformemos#127_@lcampo2-CONS - DEF14

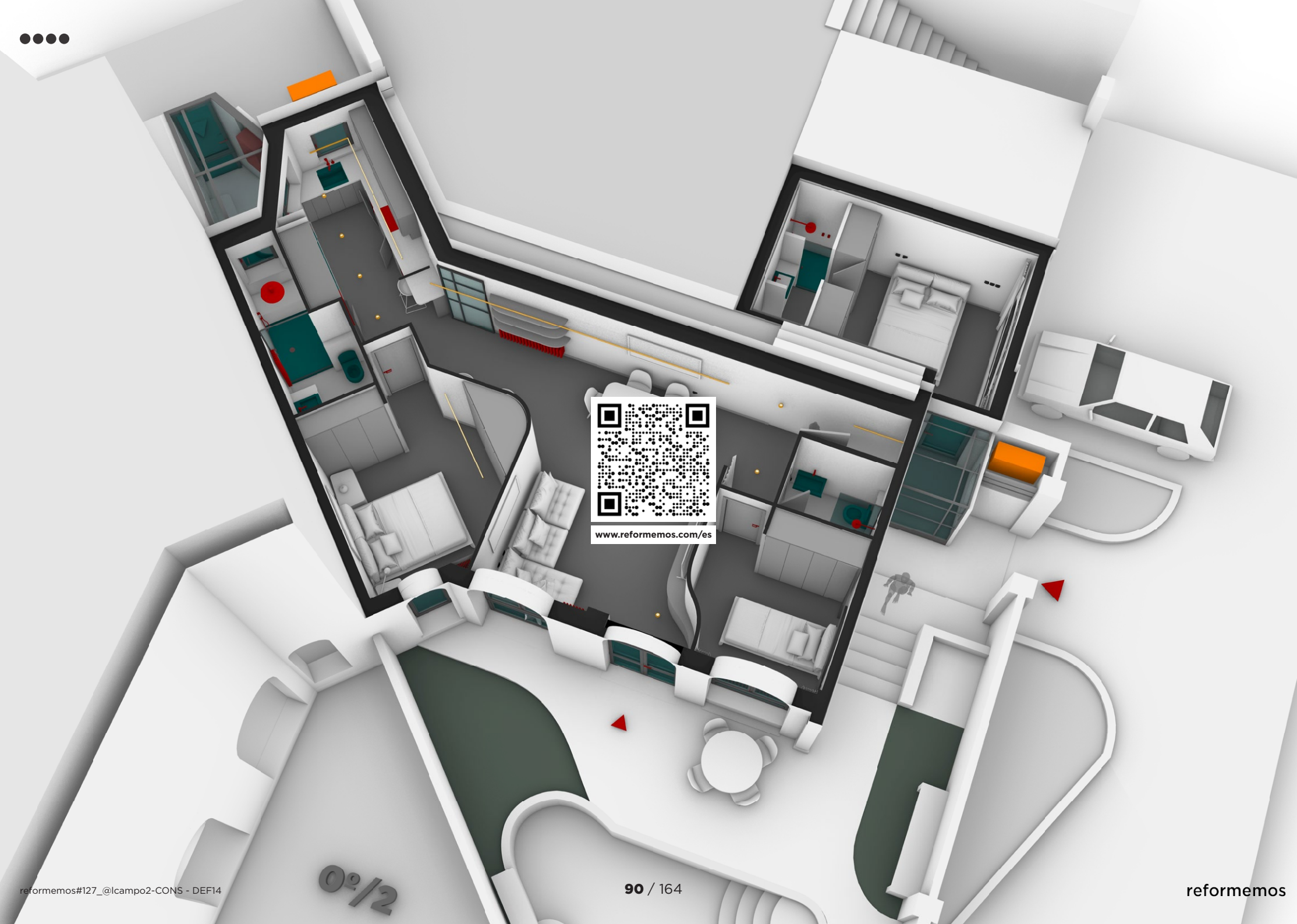
87 / 164

Este documento es un anteproyecto. Todas las medida y la factibilidad son a verificar en obra.

reformemos

5	COCINA					
> partida	uds	trabajo	descripción	precio	medición	importe
i01.01.a	uds	FREGADERO	Instalación y suministro de Fregadero bajo encimera Franke una cubeta Maris MRX-110-55	0,00	1,00	0,00
	>	LAVADORA	Instalación Lavadora existente	0,00	1,00	0,00
	>	LAVAVAJILLA	Instalación y suministro de Lavavajilla	0,00	1,00	0,00
i02.01.a2	uds	ENCIMERA	Encimera blanca de silestone o similares con corte por lavabo bajo encimera	0,00	1,00	0,00
			Inst1a2-COCINA/elem 2			
			Inst1b-COCINA/ (INST AGUA)			
i03.01.b	uds	INSTALACION AGUA FRIA Y CALIENTE POR PUNTO	Instalación de fontanería para una cocina, dotándola con tomas para cada aparato, realizada con tubo de cobre o multicapa de diámetro necesario, para las redes de agua fría y caliente, y con tuberías de PVC serie C, para la red de desagües, con los diámetros necesarios, para las redes de agua fría y caliente, totalmente terminado y en funcionamiento.	0,00	3,00	0,00
	>	INSTALACIÓN DE DESAGÜES	Instalación de tuberías de PVC serie C, para la red de desagües, con los diámetros necesarios para cada punto de servicio, totalmente terminado y en funcionamiento.	0,00	3,00	0,00
i04.01.c	uds	GRIFO FREGADERO	Instalación y suministro Grifo cocina Eos Neo inox con caño giratorio Franke	0,00	1,00	0,00
	>	DISPENSADOR FREGADERO	Dispensador de jabón Atlas inox Franke	0,00	1,00	0,00
i05.01.d	uds	MUEBLES COCINA	suministro y instalación de muebles de cocina bajo encimera según dibujo en I, incluye encimera con huecos lavabo y vitro	0,00	1,00	0,00
	>	MUEBLES COCINA	suministro y instalación de muebles colgantes de pared en línea	0,00	1,00	0,00
	>	MUEBLES COCINA	suministro y instalación de muebles en línea con nevera de 90cm y horno alto incorporados	0,00	1,00	0,00
i22.05.a	uds	VITRO	Instalación y suministro de vitroceramica	0,00	1,00	0,00
	>	CAMPANA	Instalación y suministro de campana	0,00	1,00	0,00
i23.05.a2	uds	HORNO	Instalación y suministro de horno	0,00	1,00	0,00
	>	NEVERA	Instalación y suministro de nevera	0,00	1,00	0,00
	>	MICRO	Instalación y suministro de microondas	0,00	0,00	0,00
			Inst5a2-ELETTR./elementos2			





INSTALACIONES

ELEMENTOS BAÑOS-COCINA-ILLUMINACIÓN

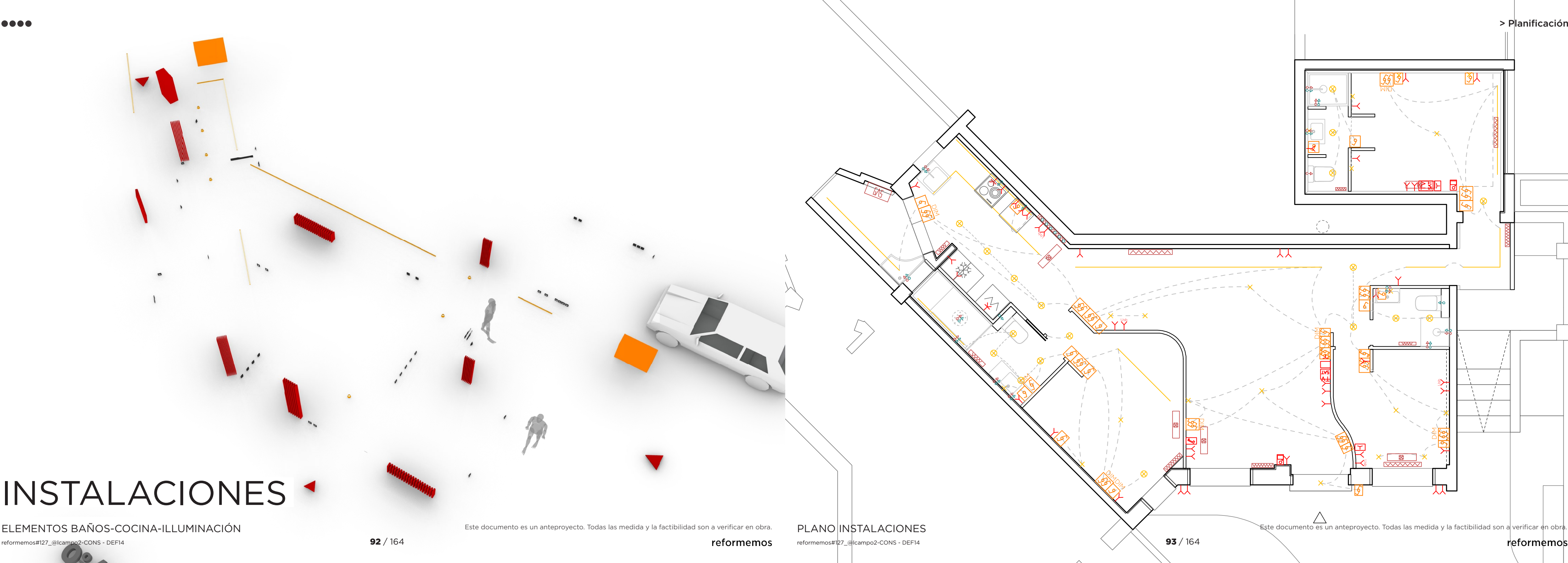
reformemos#127_@lcampo2-CONS - DEF14

Este documento es un anteproyecto. Todas las medida y la factibilidad son a verificar en obra.


PLANO INSTALACIONES

reformemos#127_@lcampo2-CONS - DEF14


Este documento es un anteproyecto. Todas las medida y la factibilidad son a verificar en obra.




GENERALES




13x



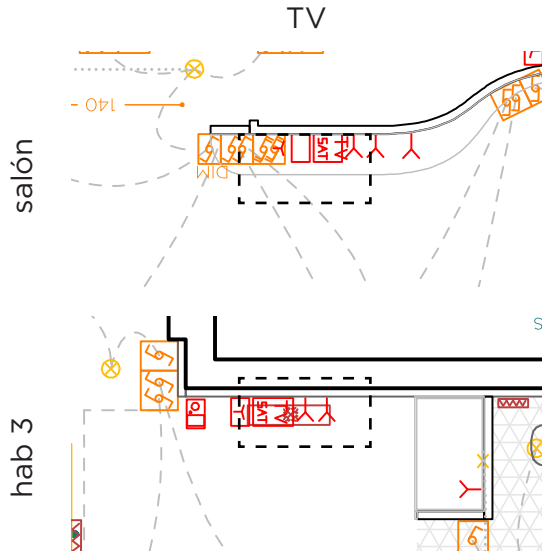
8x



1x



3x






2x




2x




2x




8x



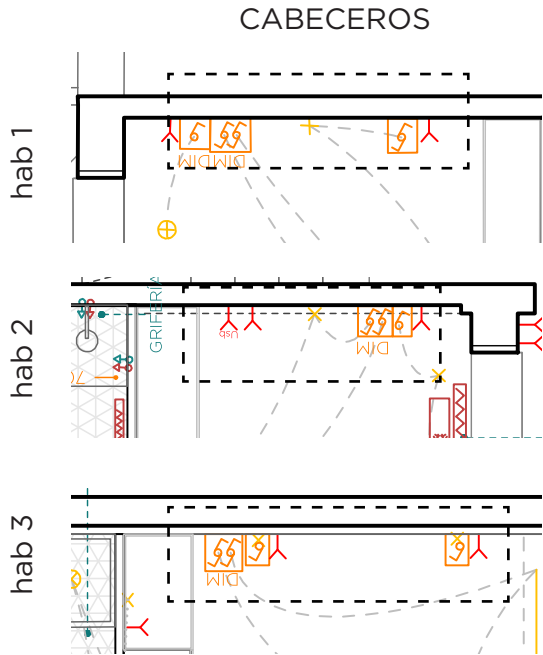
3x



3x



2x





3x

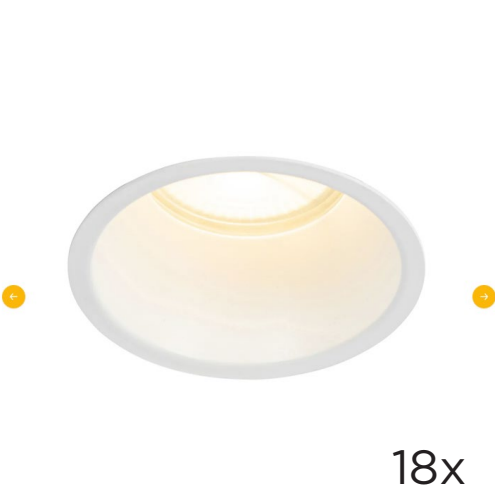


5x




1x

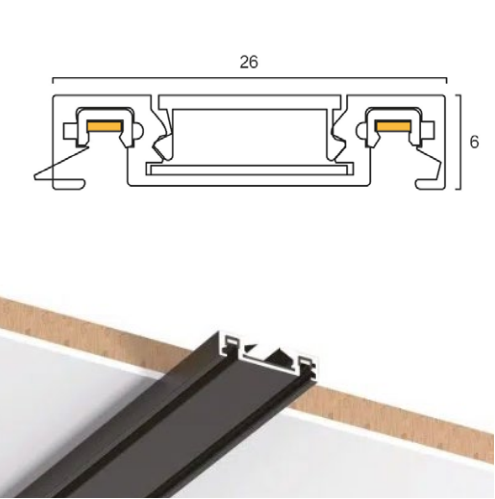
FOCO EMPOTRADOS



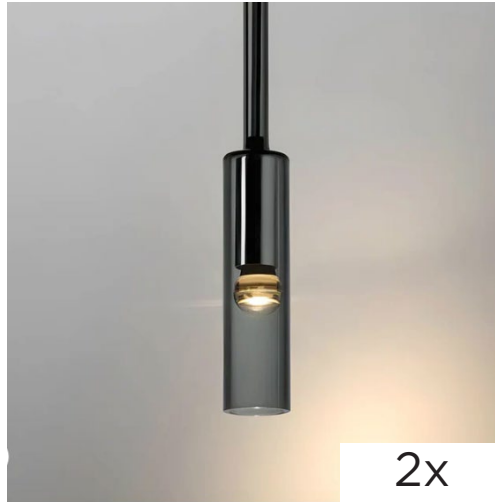
LINEA COCINA EMPOTRADA



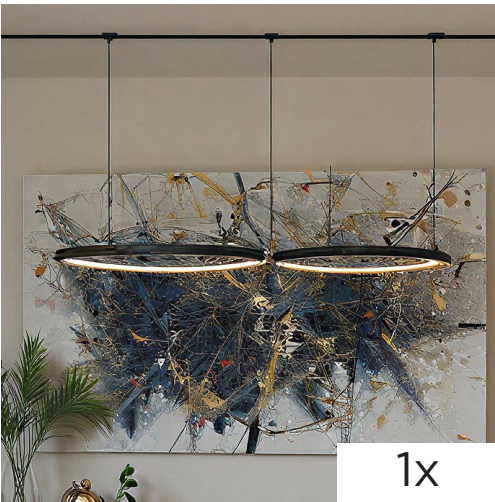
LINEA LED MAGNETICA



PENDIENTES BARRA



PENDIENTES COMEDOR



DE TECHO SALÓN




DE TECHO HABS



IRSAP heat



RADIADORES BAJOS




RADIADORES ALTOS



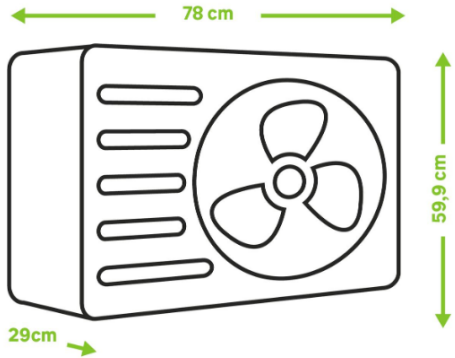
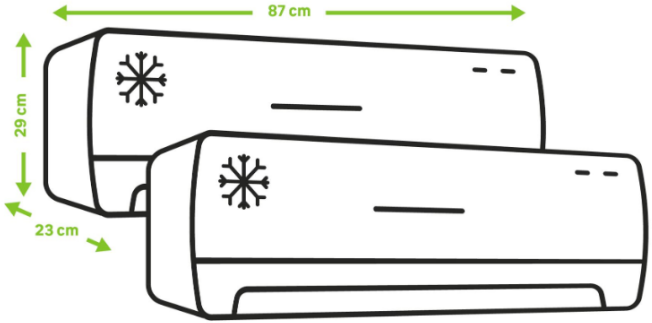
2 COLUMNAS 3 COLUMNAS 4 COLUMNAS 5 COLUMNAS

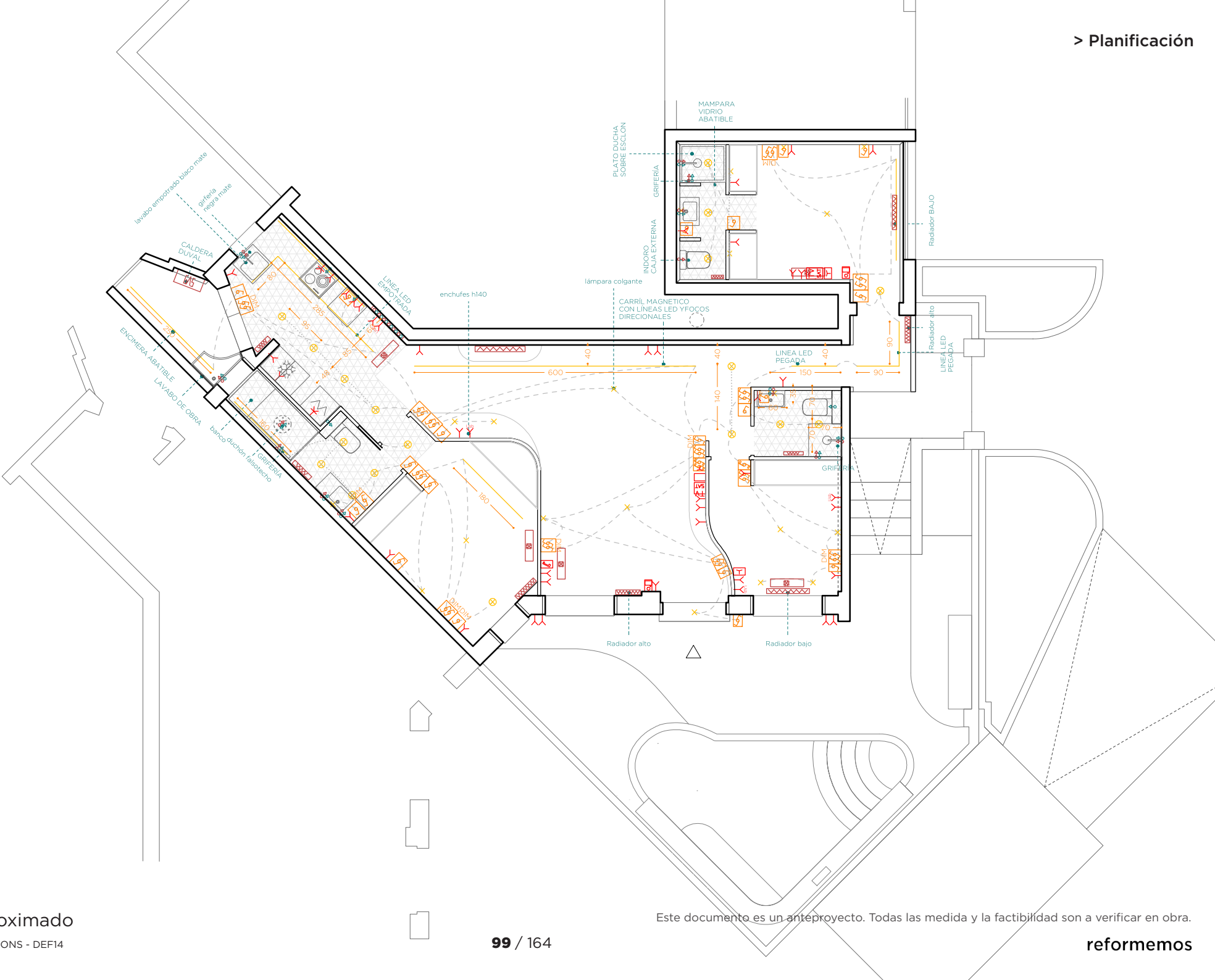


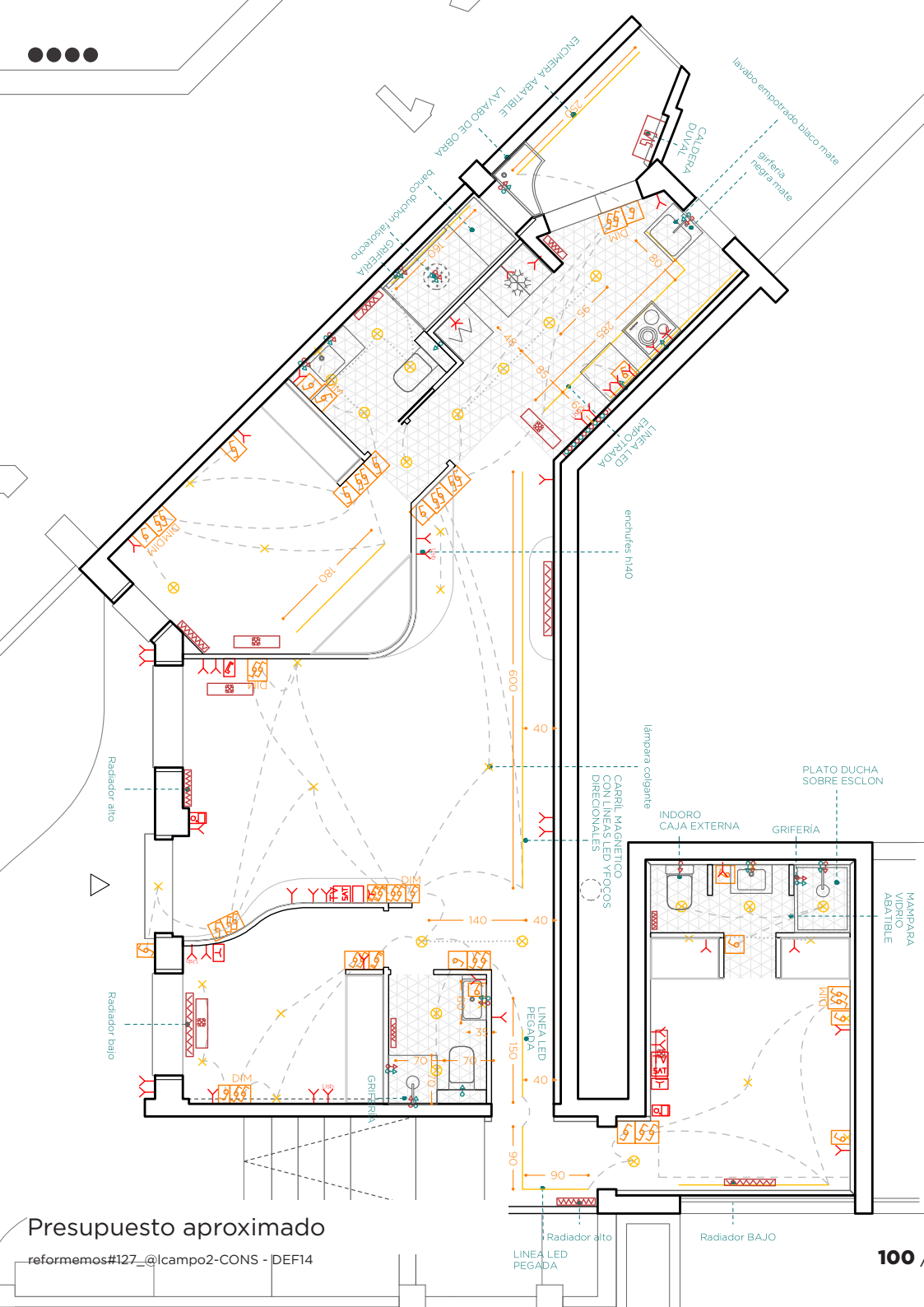
TOALLEROS



Ref. 82509682
Aire acondicionado inverter multisplit 2x1 MITSUBISHI
40zs01-w 3000+1720 fg
★★★★★ 56 opiniones
~187 € **VentaFlash Online**
1.687 €
1.500 €
No se vende en tienda ni por teléfono







Presupuesto aproximado

reformemos#127_@lcampo2-CONS - DEF14

7		INSTALACIONES			
> partida	uds	trabajo	descripción	precio	medición
i24.06.a	uds	CUADRO ELECTRICO	inst6a-ELETTTR./cuadros PRINCIPALES Instalación y suministro de Cuadro eléctrico monofasico automatico 40 A 3 differenziali monofase 2x40 / 30 a 1 / A e 2 per gli altri Automaticos.1 monofasico automatico di 10 A per l'illuminazione automatica 7 monofase 16 A, per vari usi, utilizza diverse umido, lavaggio , lavastoviglie, frigorifero, asciugatrice e horno.2 Automaticos 2x25 a, per vitroceramica e uno per la macchina d aria condizionata, raccordi, cablaggio e manodopera inclusi.	0,00	1,00
	>	REGISTROS	Suministro y colocación registros electricos por area	0,00	3,00
	>	INSTALACIÓN DE LINEA PARA AIRE	Nueva instalacion para aire acondicionado	0,00	1,00
			inst6b-ELETTTR./ EXTRA		
i27.06.d	uds	03.03.01 INSTALACIÓN DE PUNTOS DE LUZ (SENCILLO) >DOBLE CON JUNG 990	Punto de luz sencillo realizado con tubo PVC corrugado de M 20/gp5 y conductor de cable de cobre flexible de 1,5 mm2, y aislamiento VV 750 V, libre de halógenos, incluyendo caja de registro, caja de mecanismo universal con tornillos, interruptor unipolar JUNG 990 instalado.	0,00	11,00
	>	03.03.02 INSTALACIÓN DE PUNTOS DE LUZ (CONMUTADO) >DOBLE CON JUNG 990	Punto conmutado sencillo realizado con tubo PVC corrugado de M 20/gp5 y conductor de cable de cobre flexible de 1,5 mm2, y aislamiento VV 750 V, libre de halógenos, incluyendo caja de registro, cajas de mecanismo universal con tornillos, conmutadores JUNG 990 o similar, instalado.	0,00	8,00
	>	03.03.03 INSTALACIÓN DE PUNTOS DE LUZ (CRUZAMIENTO) >DOBLE CON JUNG 990	Punto cruzamiento realizado con tubo PVC corrugado de M 20/gp5 y conductor de cable de cobre flexible de 1,5 mm2, y aislamiento VV 750 V, libre de halógenos, incluyendo caja de registro, cajas de mecanismo universal con tornillos, conmutadores y cruzamiento JUNG 990 o similar, instalado.	0,00	2,00
			inst6e-ELETTTR./puntos doble		
i28.06.e	uds	03.03.01 INSTALACIÓN DE PUNTOS DE LUZ (SENCILLO) CON JUNG 990 O CORSTON	Instalación de puntos de luz realizado con tubo PVC corrugado de M 20/gp5 y conductor rígido de 1,5 mm2 de Cu., y aislamiento VV 750 V., incluyendo caja de registro, caja de mecanismo universal con tornillos, interruptor unipolar JUNG 990	0,00	0,00
	>	03.03.02 INSTALACIÓN DE PUNTOS DE LUZ (CONMUTADO) CON JUNG 990 O CORSTON	Instalación de puntos de luz realizado con tubo PVC corrugado de M 20/gp5 y conductor rígido de 1,5 mm2 de Cu., y aislamiento VV 750 V., incluyendo caja de registro, caja de mecanismo universal con tornillos, interruptor unipolar JUNG 990	0,00	11,00
	>	03.03.03 INSTALACIÓN DE PUNTOS DE LUZ (CRUZAMIENTO) CON JUNG 990	Instalación de puntos de luz realizado con tubo PVC corrugado de M 20/gp5 y conductor rígido de 1,5 mm2 de Cu., y aislamiento VV 750 V., incluyendo caja de registro, caja de mecanismo.JUNG 990	0,00	1,00

Este documento es un anteproyecto. Todas las medida y la factibilidad son a verificar en obra.

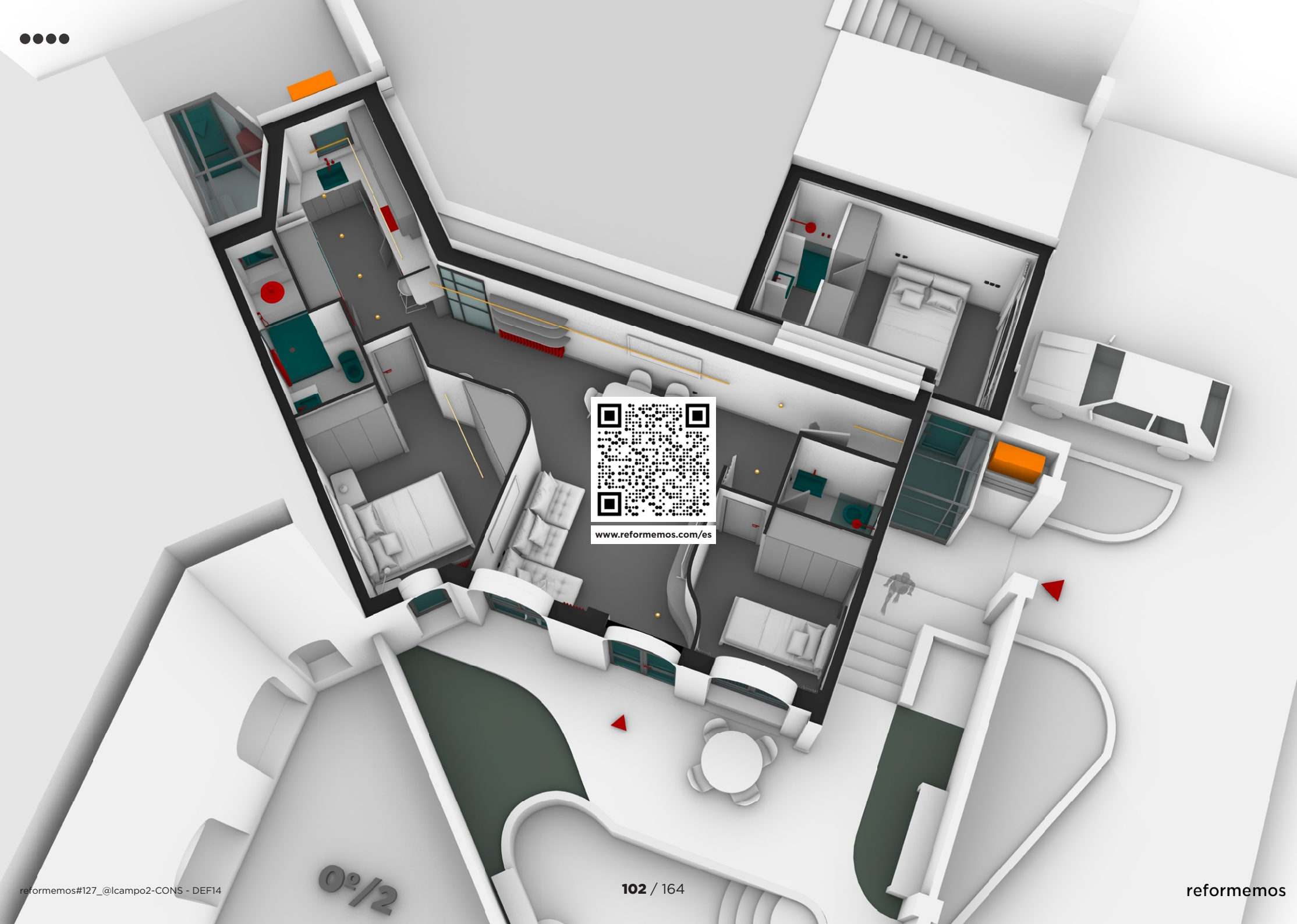
i29.06.f	uds	ENCHUFE SENCILLO SIMÓN 31 CON JUNG 990 O CORSTON	Base de enchufe con toma de tierra lateral realizada con tubo PVC corrugado de M 20/gp5 y conductor de cable de cobre flexible de 2,5 mm2, y aislamiento VV 750 V, libre de halógenos, en sistema monofásico con toma de tierra (fase, neutro y tierra), incluyendo caja de registro, caja de mecanismo universal con tornillos, base de enchufe sistema schuko 10-16 A. (II+.) JUNG 990 o similar, instalada.	0,00	37,00	0,00
	>	ENCHUFE DE FUERZA 25A SIMÓN 48 CON JUNG 990 O CORSTON	Base de enchufe de fuerza 25A con toma de tierra lateral realizada con tubo PVC corrugado de M 20/gp5 y conductor de cable de cobre flexible de 6 mm2, y aislamiento VV 750 V, libre de halógenos, en sistema monofásico con toma de tierra (fase, neutro y tierra), incluyendo caja de registro, caja de mecanismo universal con tornillos, base de enchufe sistema schuko 25 A. (II+.) JUNG 990 o similar, instalada.	0,00	2,00	0,00
	>	ENCHUFE USB CON JUNG 990 O CORSTON	Base de enchufe USB con toma de tierra lateral realizada con tubo PVC corrugado de M 20/gp5 y conductor de cable de cobre flexible de 6 mm2, y aislamiento VV 750 V, libre de halógenos, en sistema monofásico con toma de tierra (fase, neutro y tierra), incluyendo caja de registro, caja de mecanismo universal con tornillos, base de enchufe sistema schuko 25 A. (II+.) JUNG 990 o similar, instalada.	0,00	2,00	0,00
i30.06.g	uds	TOMA TELEFONO O TV CON JUNG 990 O CORSTON	Toma de teléfono o TV realizada con tubo PVC corrugado de M 20/gp5 y guía de alambre galvanizado, para instalación de línea telefónica, incluyendo caja de registro, caja de mecanismo universal con tornillos, toma de teléfono o TV con marco JUNG 990 o similar, instalada.	0,00	2,00	0,00
	>	TIMBRE COMPLETO CON JUNG 990 O CORSTON	Timbre completo realizado con tubo PVC corrugado de M 20/gp5 y conductor rígido de 1,5 mm2 de Cu., y aislamiento VV 750 V., incluyendo caja de registro, cajas de mecanismo universal con tornillos, pulsador con marco JUNG 990 o similar y zumbador, instalado.	0,00	2,00	0,00
	>	03.04.04 INSTALACIÓN DE Tomas DE INTERNET/RJ45 CON JUNG 990 O CORSTON	Suministro e instalación de toma de datos, incluido cableado UTP de categoria 6	0,00	2,00	0,00
i31.06.h	uds	DERIVADOR SEÑAL TV 2D	inst6h-ELETTTR/Tv Punto de distribución para RTV terrenal y satélite compuesto por un derivador de 2 direcciones (2D) para FI, UHF y VHF, totalmente instalado.	0,00	2,00	0,00
			inst7d-ILUMINACIÓN			
i37.07.d	uds	03.03.04 INSTALACIÓN DE PUNTOS DE LUZ (TECHO)	Punto de luz sencillo realizado con tubo PVC corrugado de M 20/gp5 y conductor de cable de cobre flexible de 1,5 mm2, y aislamiento VV 750 V, libre de halógenos, incluyendo caja de registro, caja de mecanismo universal con tornillos, interruptor unipolar Simón serie 31, instalado.	0,00	18,00	0,00
	>	03.05.02 FOCOS LED HALOGENOS (REDONDO FIJO)	Suministro e instalación de focos halógenos redondos fijo, para lámparas led de la marca estilo VULCANO o modelo similar de 5w de potencia.	0,00	18,00	0,00
	>	03.05.04 BARRA LED HALOGENOS (DOWN LIGHT)	Suministro e instalación de líneas led con focosa direccionables	0,00	20,00	0,00

Presupuesto aproximado

reformemos#127_@lcampo2-CONS - DEF14

Este documento es un anteproyecto. Todas las medida y la factibilidad son a verificar en obra.

i32.07.a	uds	05.02.01 SUMINISTRO CALDERA	inst7a-GAS/elementos Suministro de caldera SAUNIER DUVAL o parecida. Antes de su sustitución evaluar el estado de la caldera existente con posibilidad de su reutilizo	0,00	1,00	0,00
			inst7a2-GAS/sistema			
i33.07.a2	uds	05.01.01 INSTALACION INTERIOR DE GAS CORTO RECORRIDO SIN ENVAINAR	Instalación interior de gas en vivienda para calentador/caldera ACS / cocina encimera, desde la llave de abonado hasta los receptores, compuesta de tuberías de gas de cobre, codos, llave de abonado y llaves de aparato, totalmente instalada, comprobada y en correcto funcionamiento, según normativa vigente, i/ dictamen.	0,00	1,00	0,00
			inst7b-CALEFACCIÓN/elementos			
i34.07.b	uds	05.05.02 ELEMENTOS DE RADIADOR	Suministro e instalacion de elementos de radiador	0,00	7,00	0,00
	>	05.05.03 RADIADOR TOALLERO	Suministro e instalacion de elementos de radiador toallero	0,00	3,00	0,00
i35.07.b2	uds	RC-circuito riscaldamento andata e ritorno	inst7b2-CALEFACCIÓN/sistema Mandata circuito e tubo di ritorno per il riscaldamento speciale multistrato.	0,00	7,00	0,00
	>	RC-termostato	termostato di controllo centralizzato	0,00	1,00	0,00
i36.07.c	uds	05.06.04 SPLIT DAIKIN	inst7c-CLIMATIZACIÓN Suministro e instalacion de equipo SPLIT (2x1) de la marca MITSUBISHI	0,00	2,00	0,00
	>	05.06.02 PREINSTALACION FRIGORIFICA PARA SPLIT	Preinstalación frigorífica de máquina de aire acondicionado por split, mediante tubo de cobre frigorífico deshidratado con protección de aislamiento térmico para funcionamiento con refrigerante ecológico libre de cloro R-410, línea eléctrica de interconexión entre unidades, cajas de registro.	0,00	5,00	0,00
	>	05.06.03 INSTALACION FRIGORIFICA PARA SPLIT	Instalación frigorífica, conforme a normativa, realizada por empresa autorizada, según Normativa Europea 1005/2009, 842/2006 y RD 795/2010, realizar pruebas de estanqueidad del circuito frigorífico con nitrógeno seco a 30 kg./cm2.	0,00	5,00	0,00







RIVESTIMIENTOS

ELEMENTOS CARPINTERÍA INT

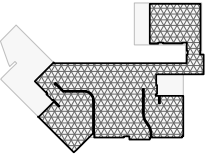
reformemos#127_@lcampo2-CONS - DEF14



SUELO MULTICAPA MADERA CLARO TAMBIÉN EN COCINA
ZOCALO LACADO COLOR CREAM COMO PAREDES
PAREDES DOBLE PLACA PINTADAS CREAM
PUERTAS HABS LACADA CREAM
PUERTAS Y PANELADO BAÑOS MADERA MÁS OSCURA
ARMARIOS MADERA MÁS OSCURA Y LACADOS CREAM

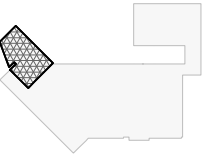
reformemos#127_@lcampo2-CONS - DEF14

1b/PAVIMENTO 1



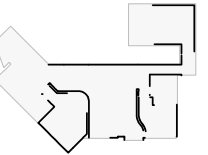
65.0m² -

1d/PAVIMENTO 3

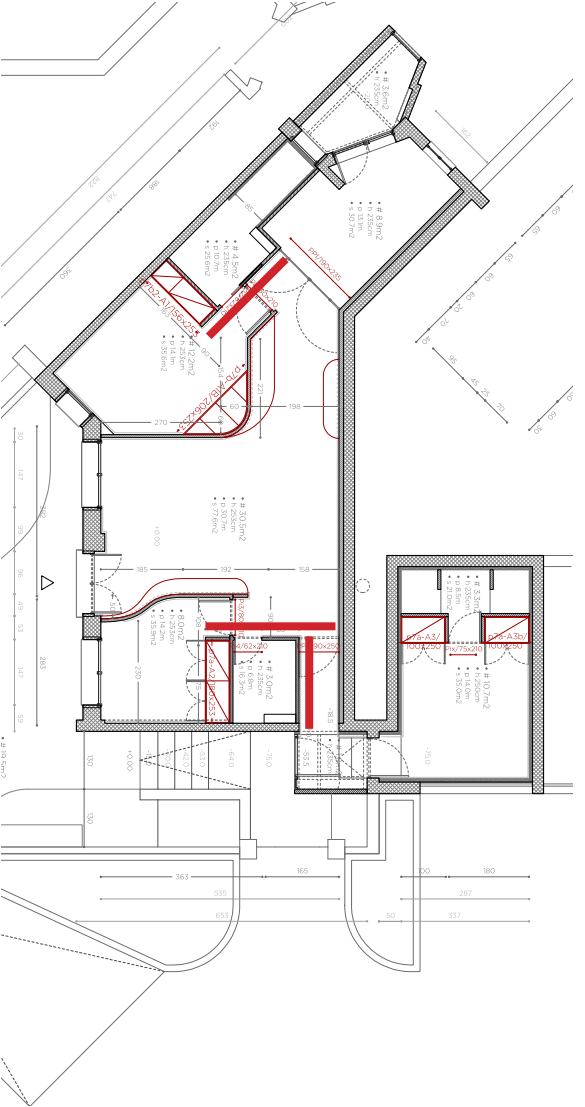


8.6m² -

2f/RODAPIÉ



55.0m -

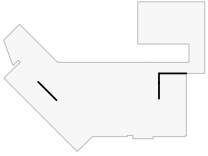


RIVESTIMIENTO BAÑOS CHAPADO MADERA
CON PUERTAS OCULTAS EN ASEO Y CORREDERA EN HAB PRINCIP

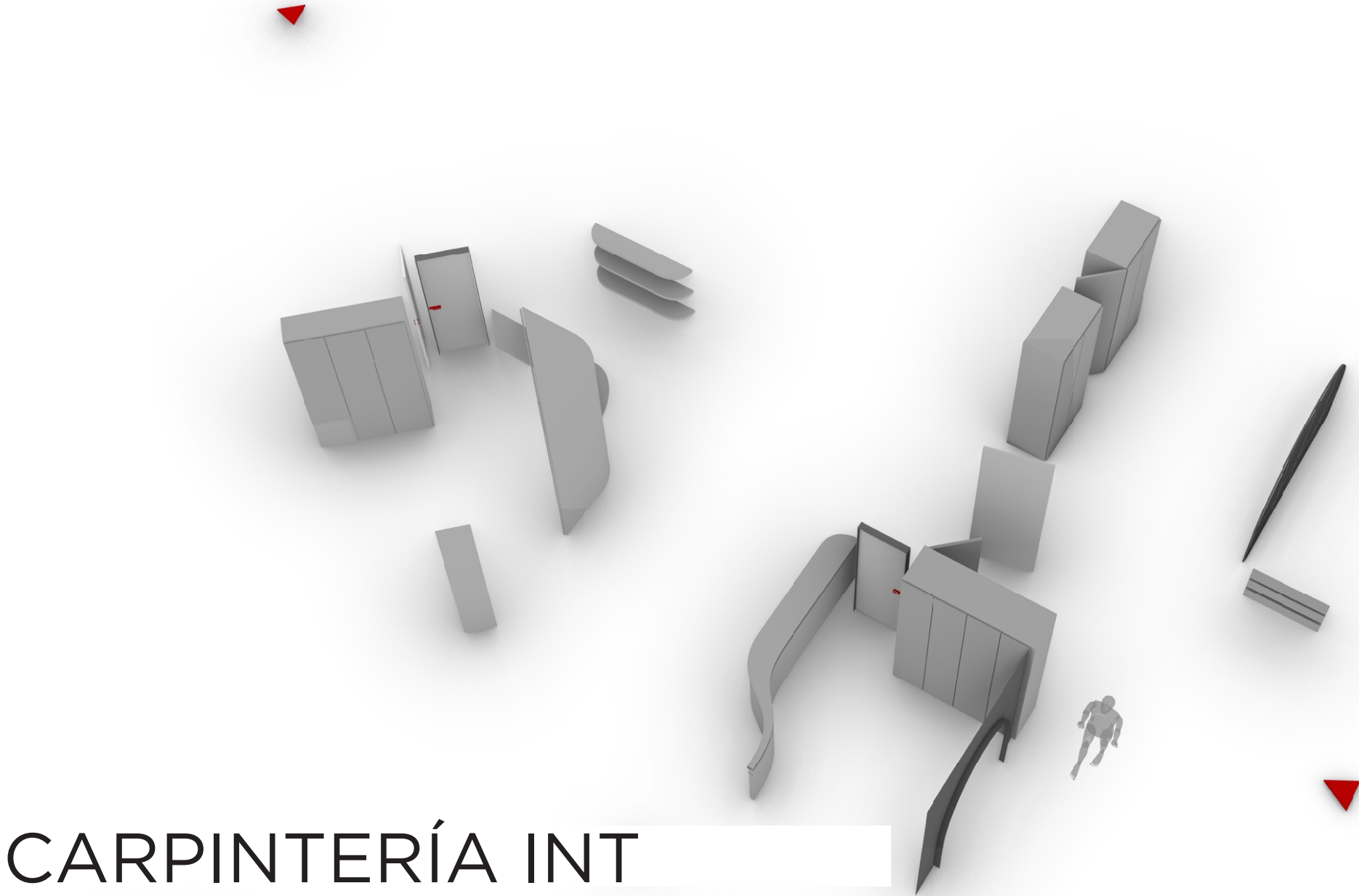
Este documento es un anteproyecto. Todas las medida y la factibilidad son a verificar en obra.



6d-e/PAPEL 1



14.5m² -

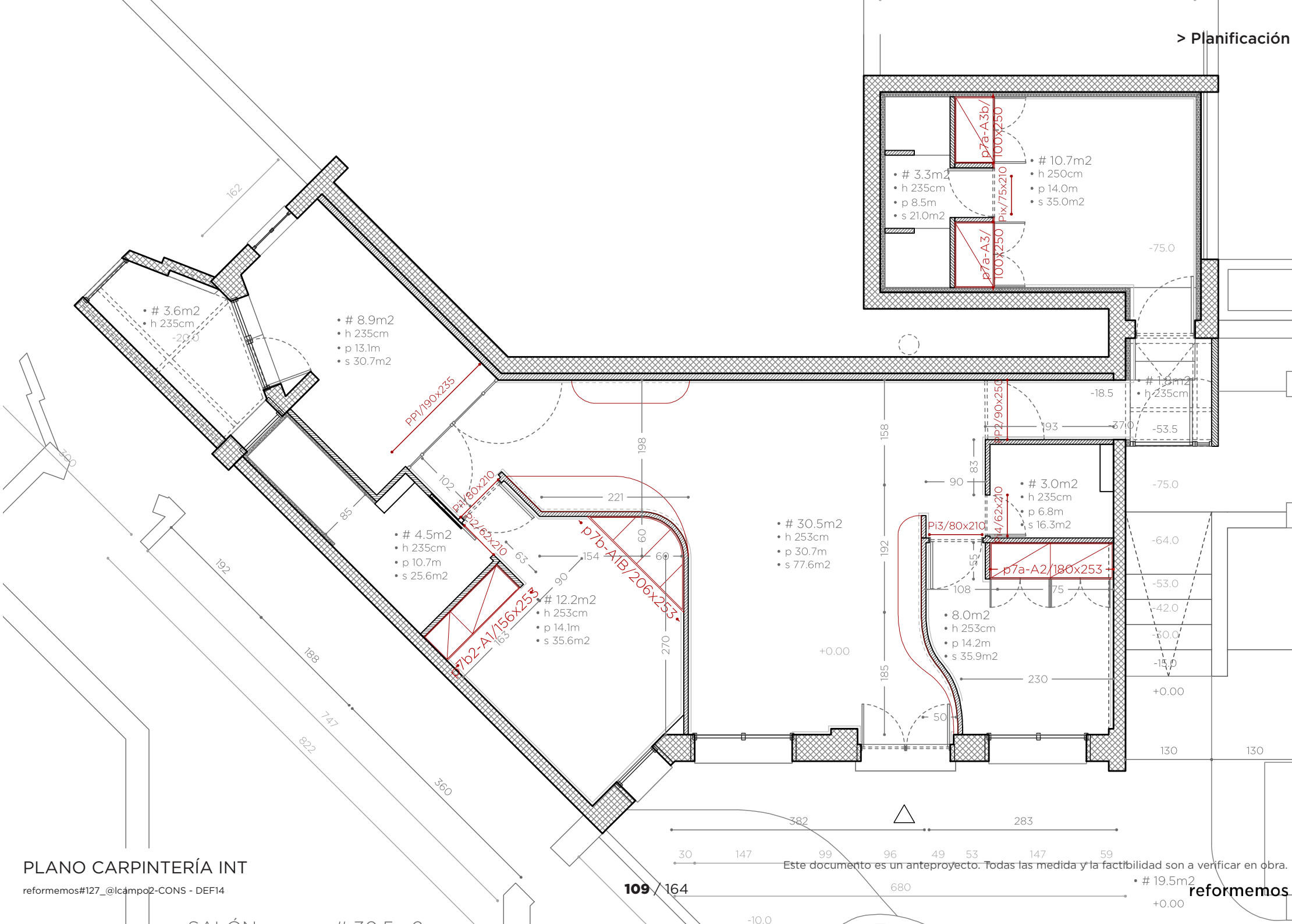


CARPINTERÍA INT

ELEMENTOS CARPINTERÍA INT

reformemos#127_@lcampo2-CONS - DEF14

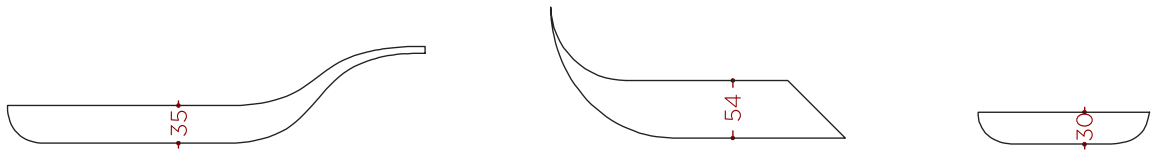
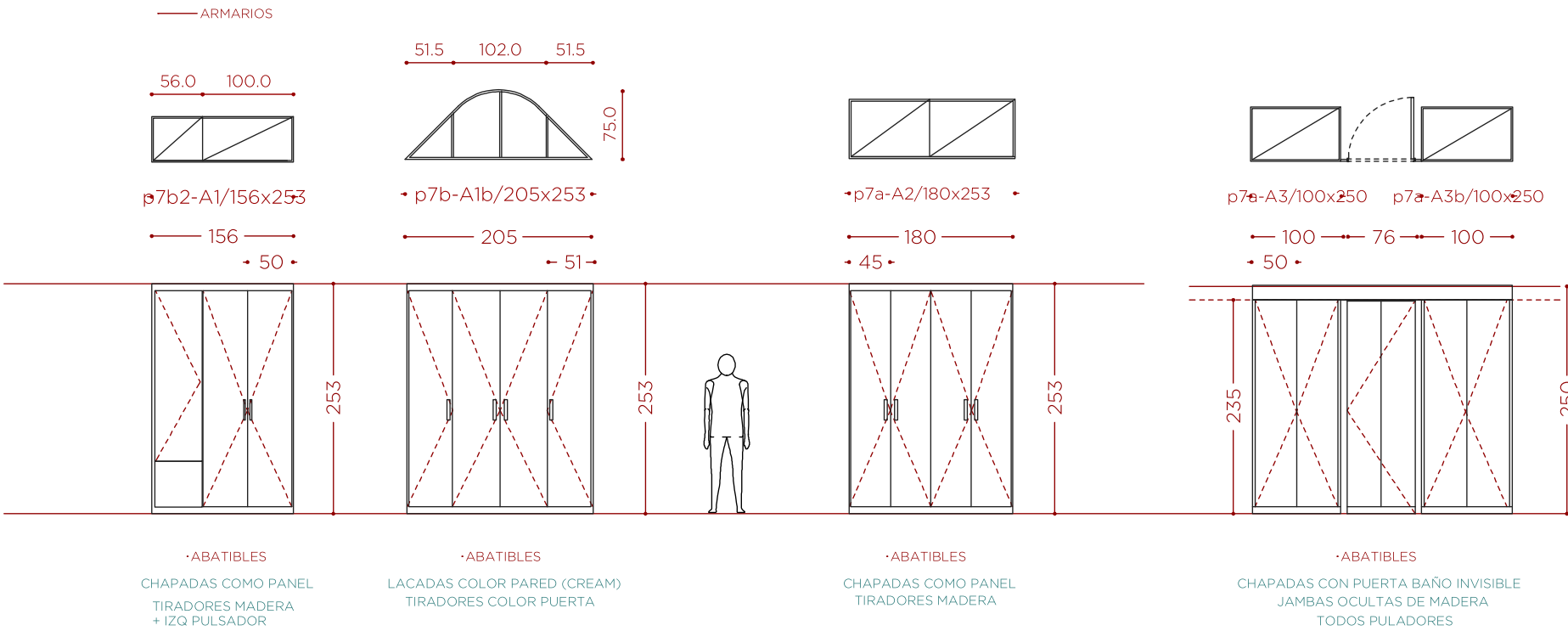
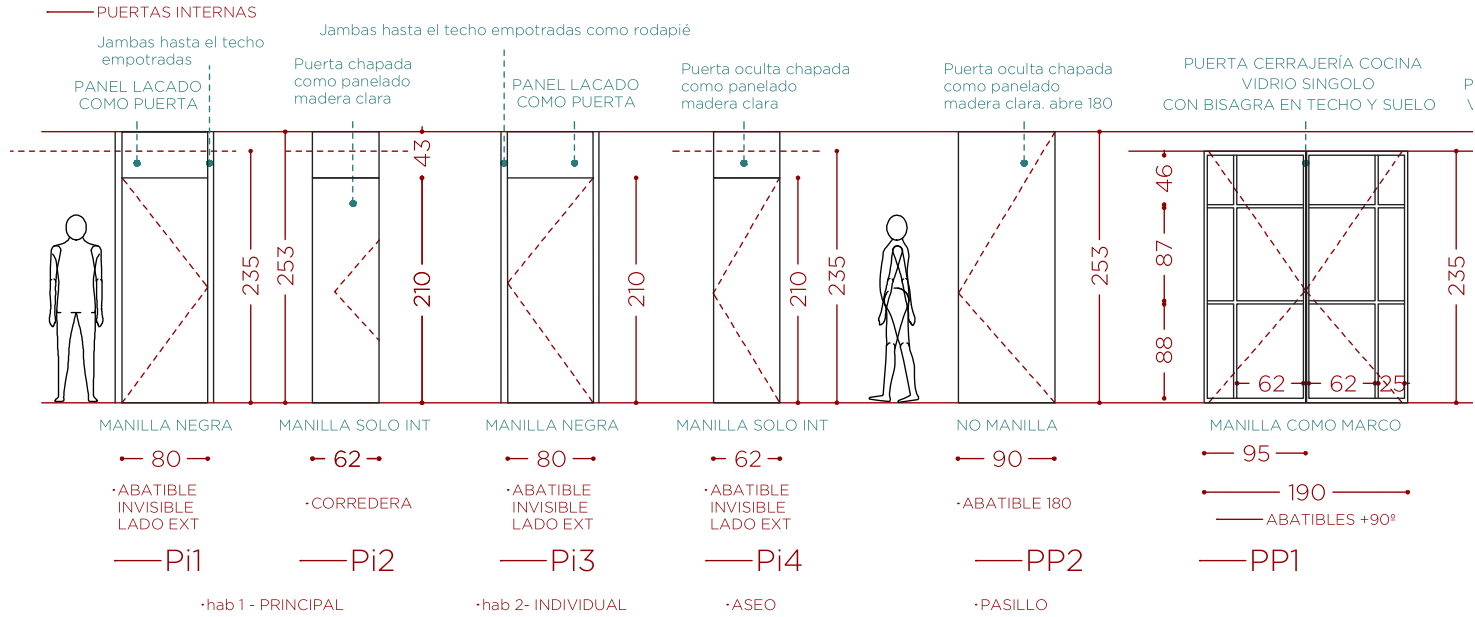
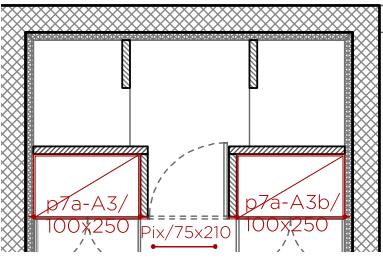
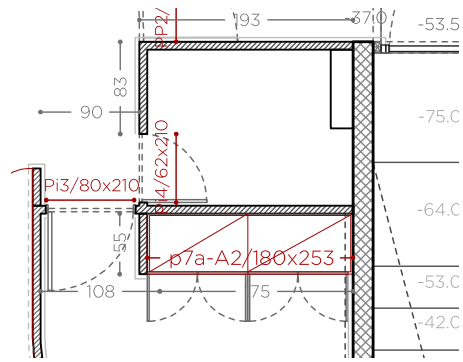
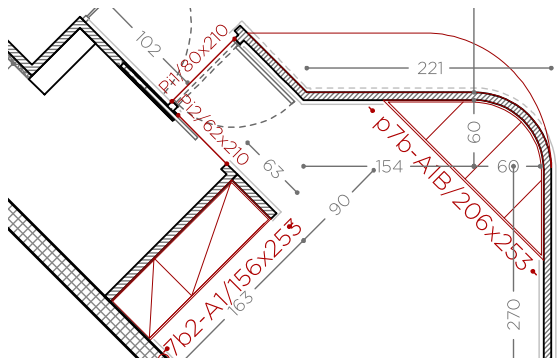
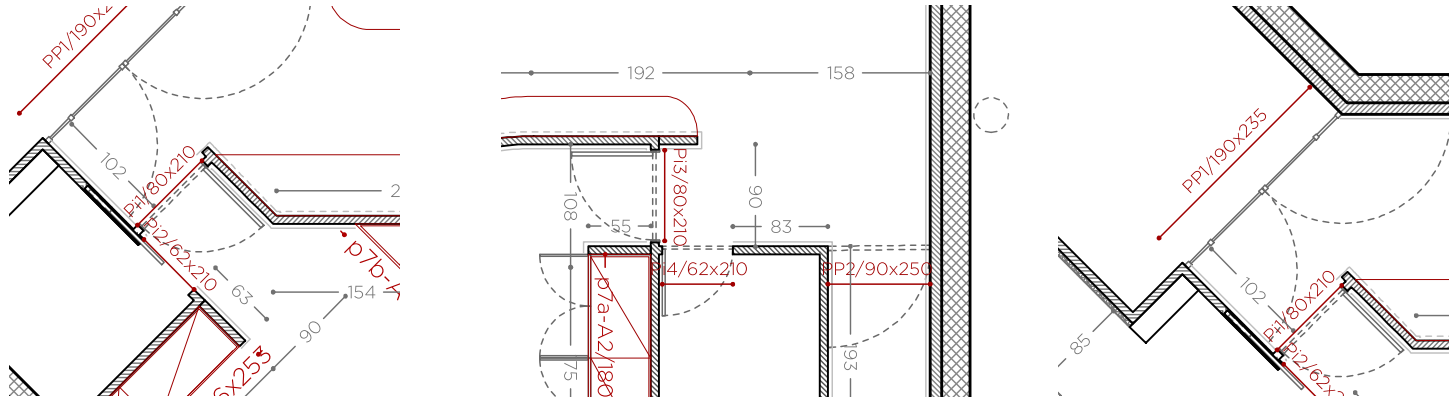
Este documento es un anteproyecto. Todas las medida y la factibilidad son a verificar en obra.

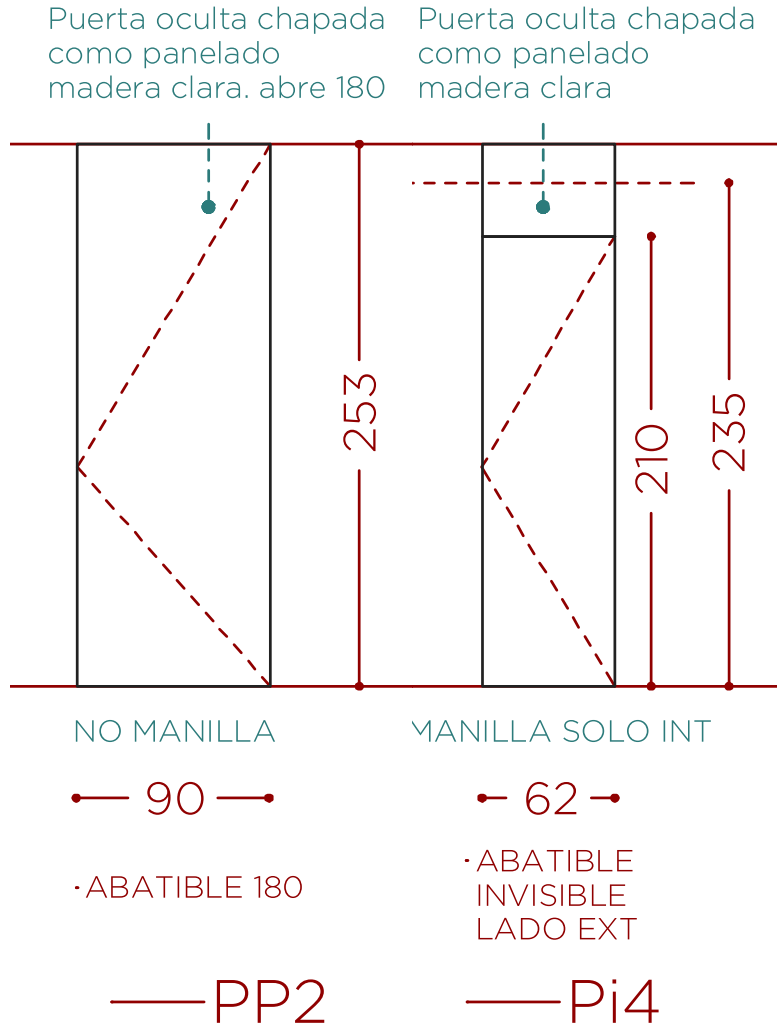
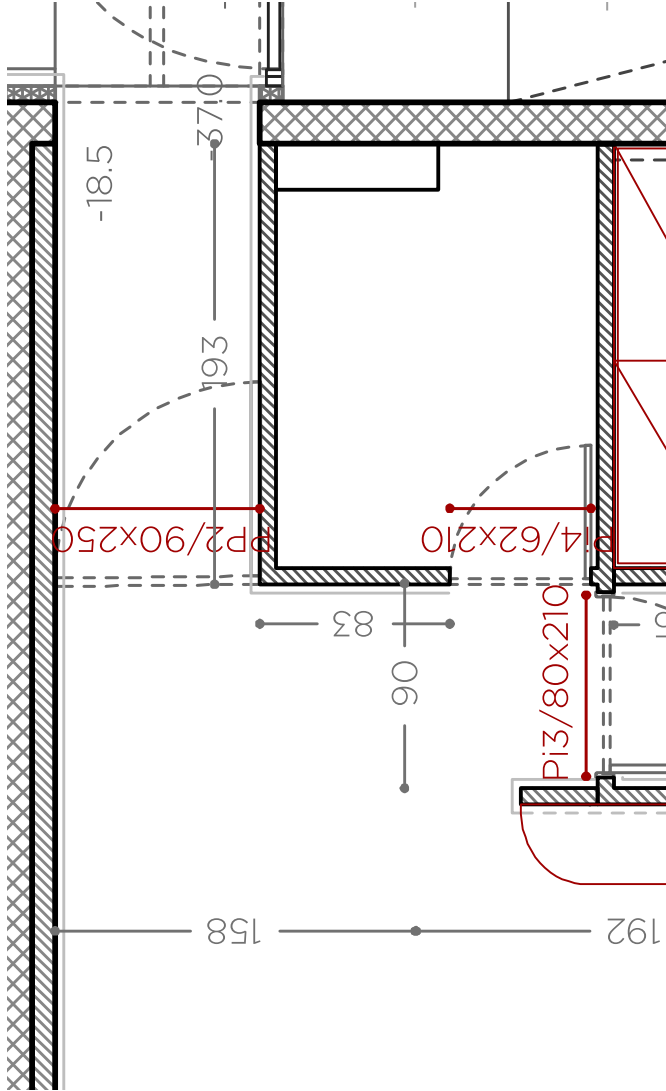
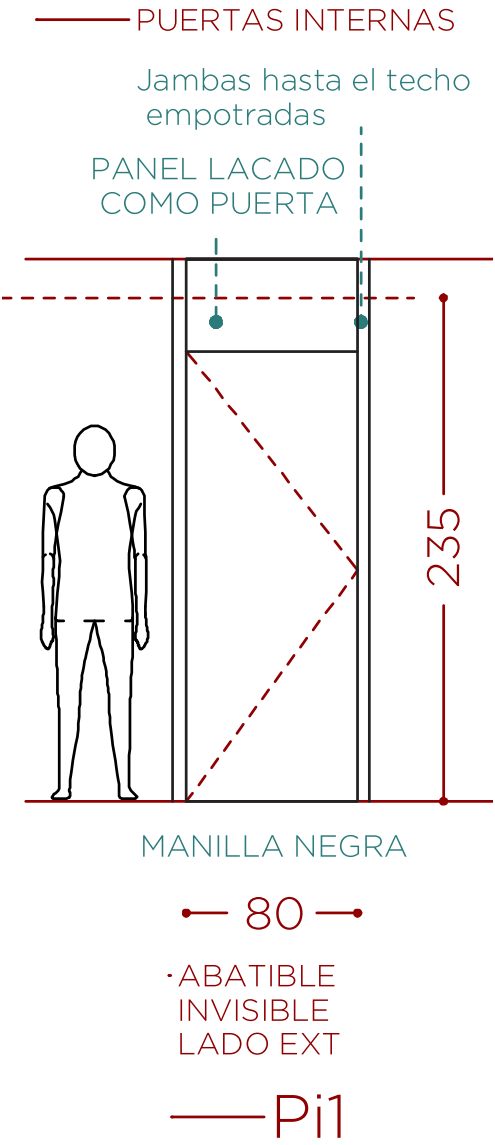
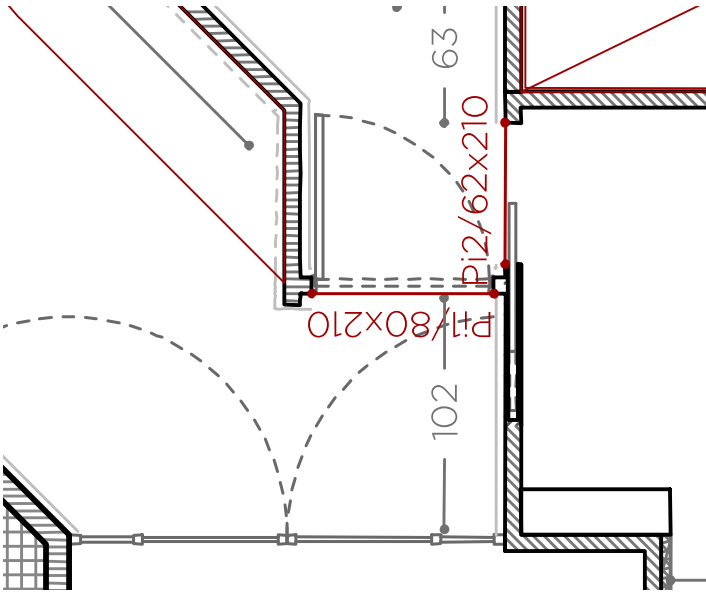


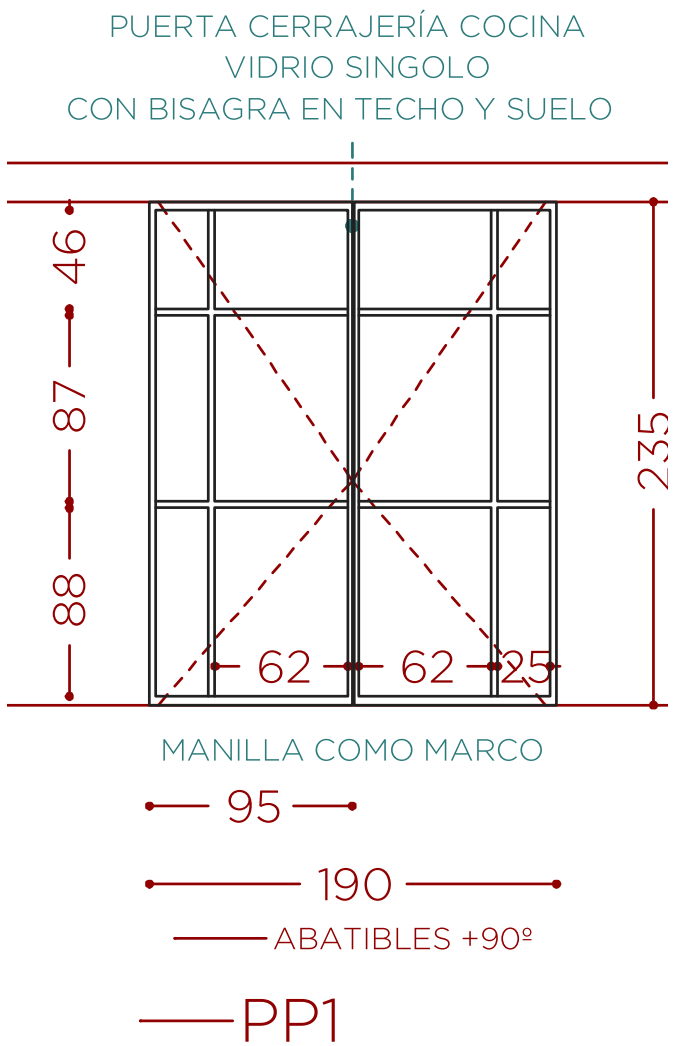
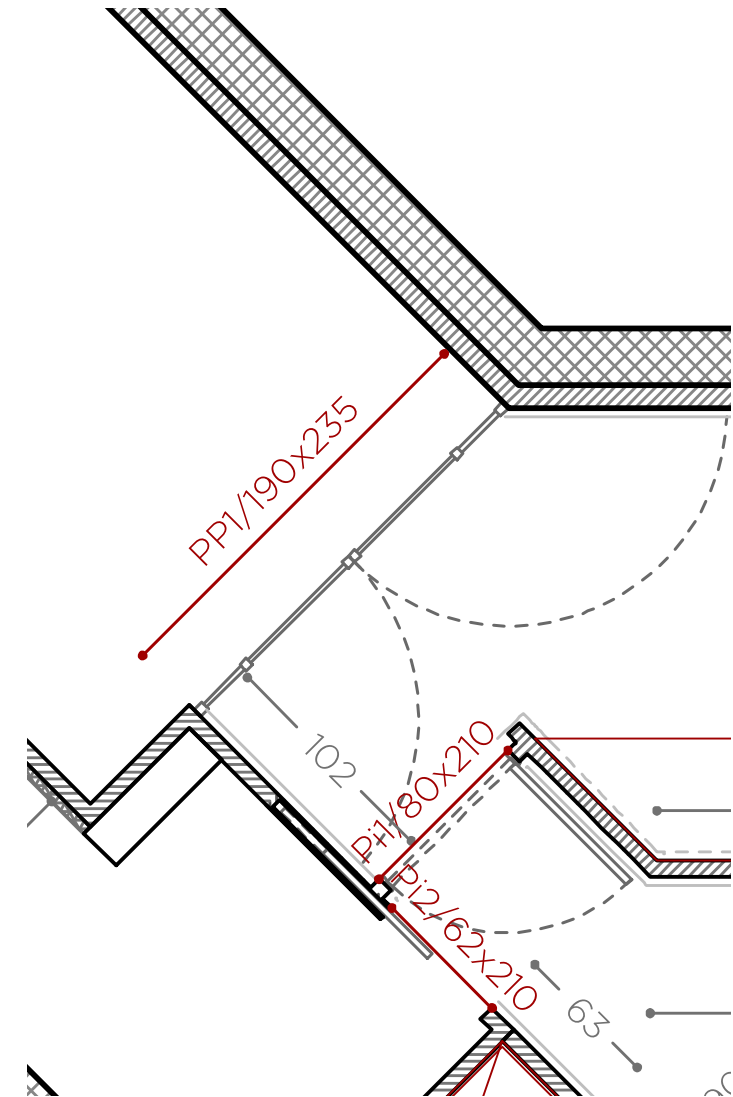
PLANO CARPINTERÍA INT

reformemos#127_@lcampo2-CONS - DEF14

Este documento es un anteproyecto. Todas las medida y la factibilidad son a verificar en obra.



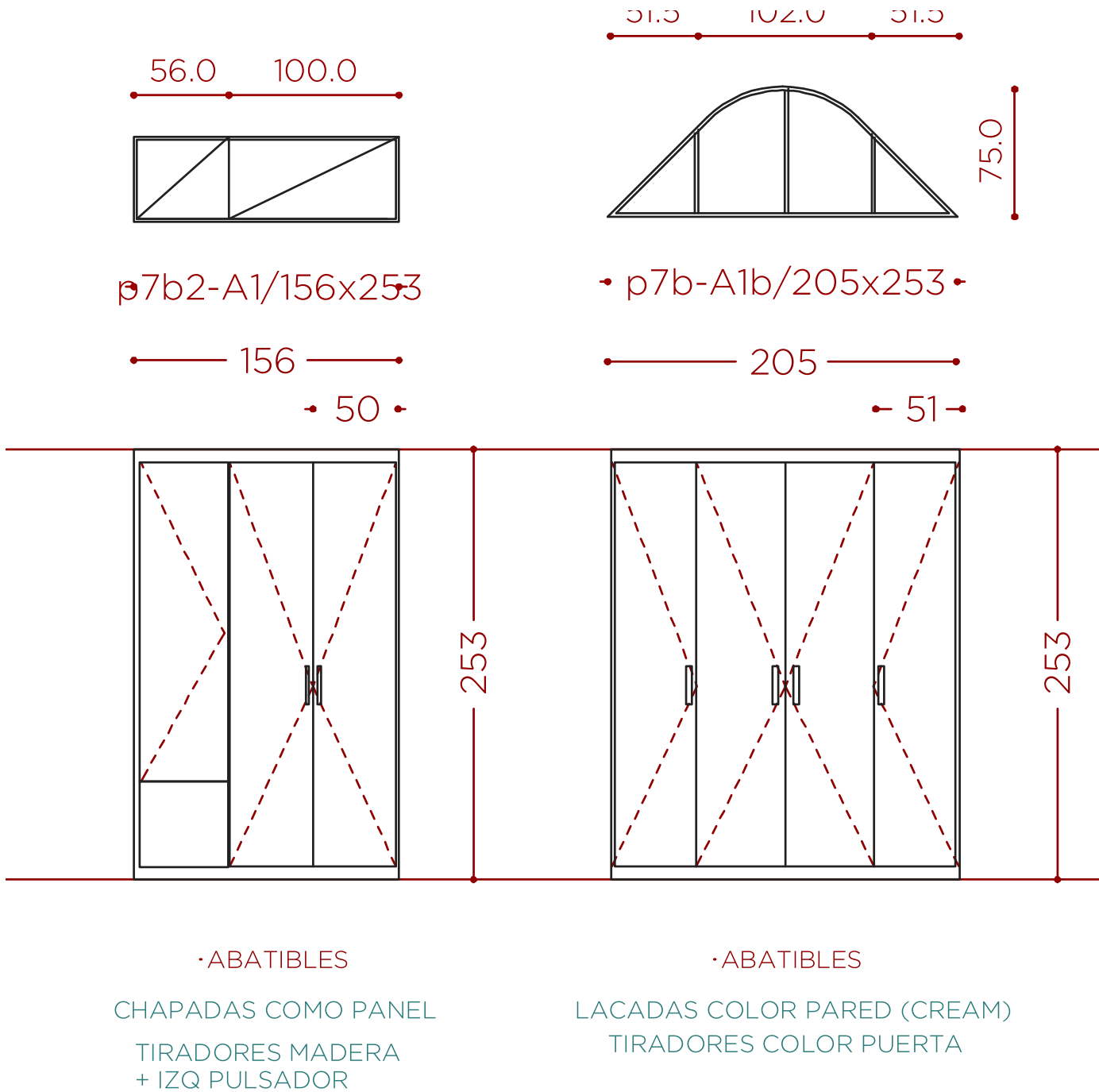




ZOOM PUERTAS CERRAJERÍA COCINA

reformemos#127_@lcampo2-CONS - DEF14

Este documento es un anteproyecto. Todas las medida y la factibilidad son a verificar en obra.

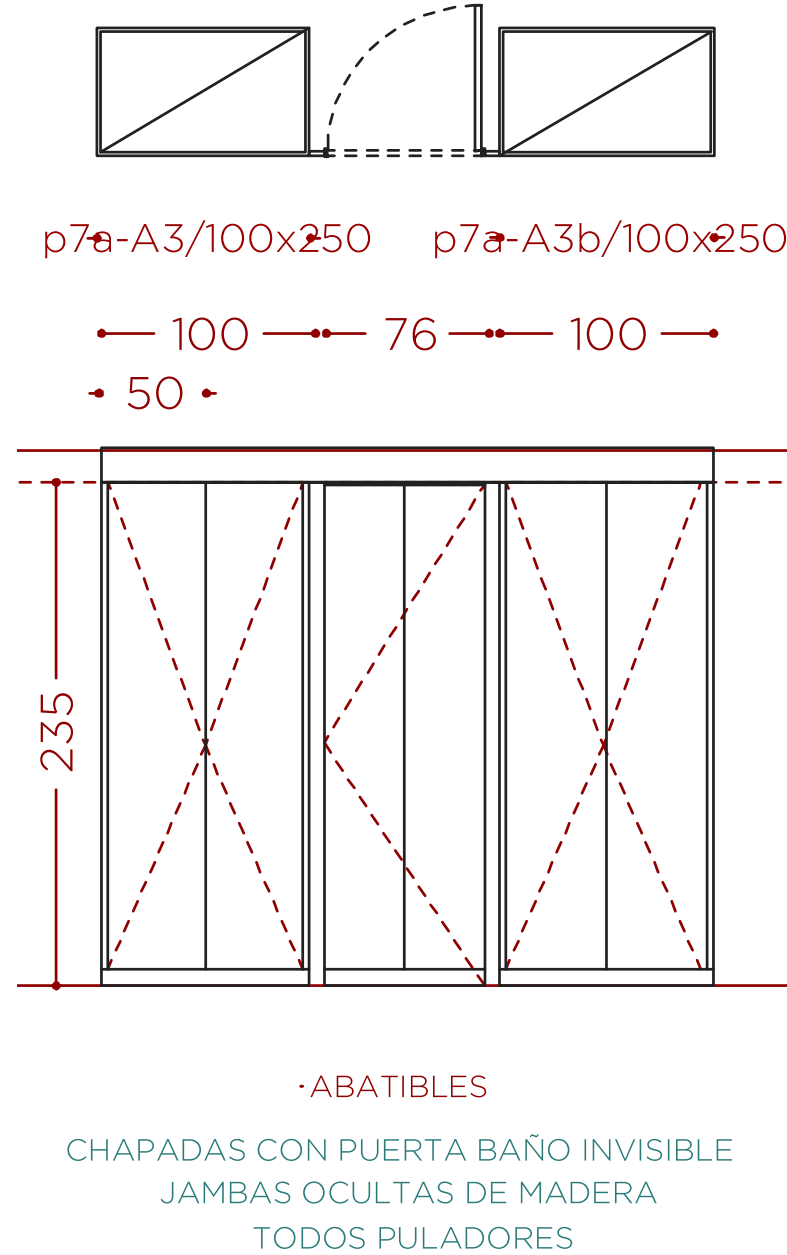
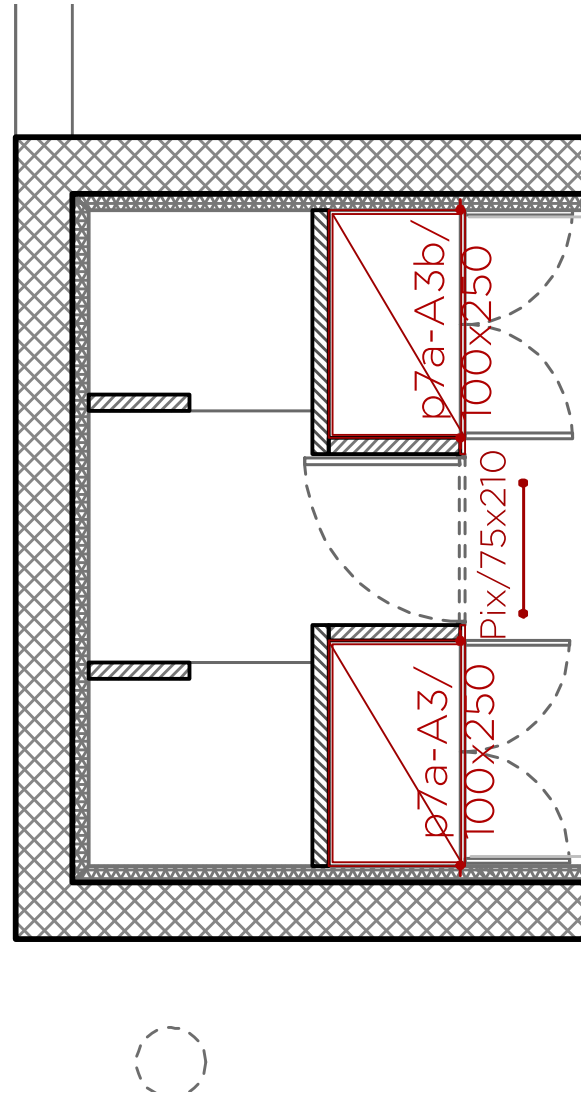
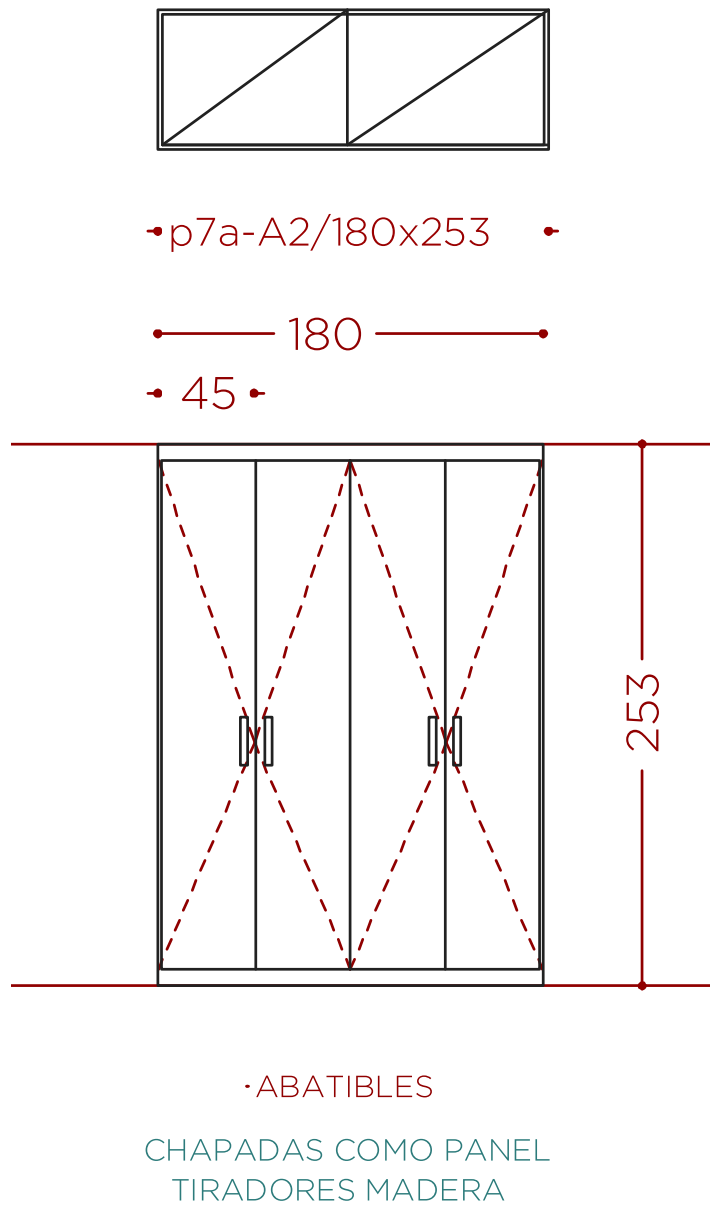
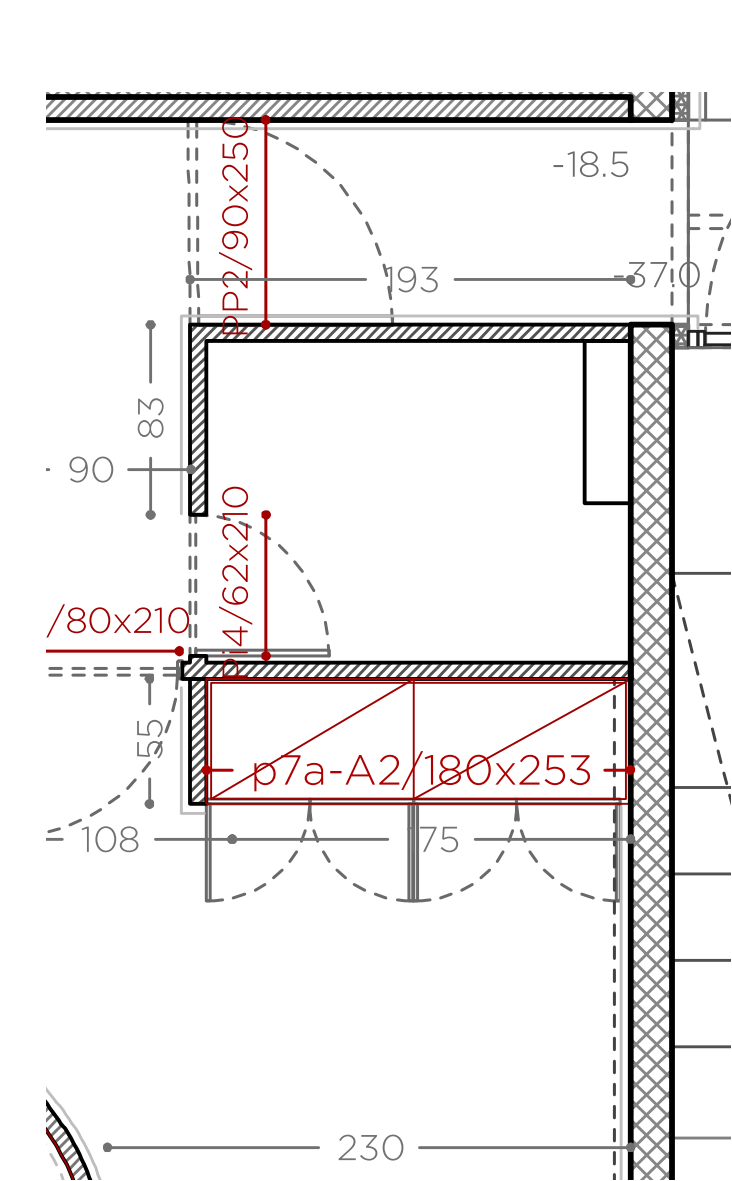


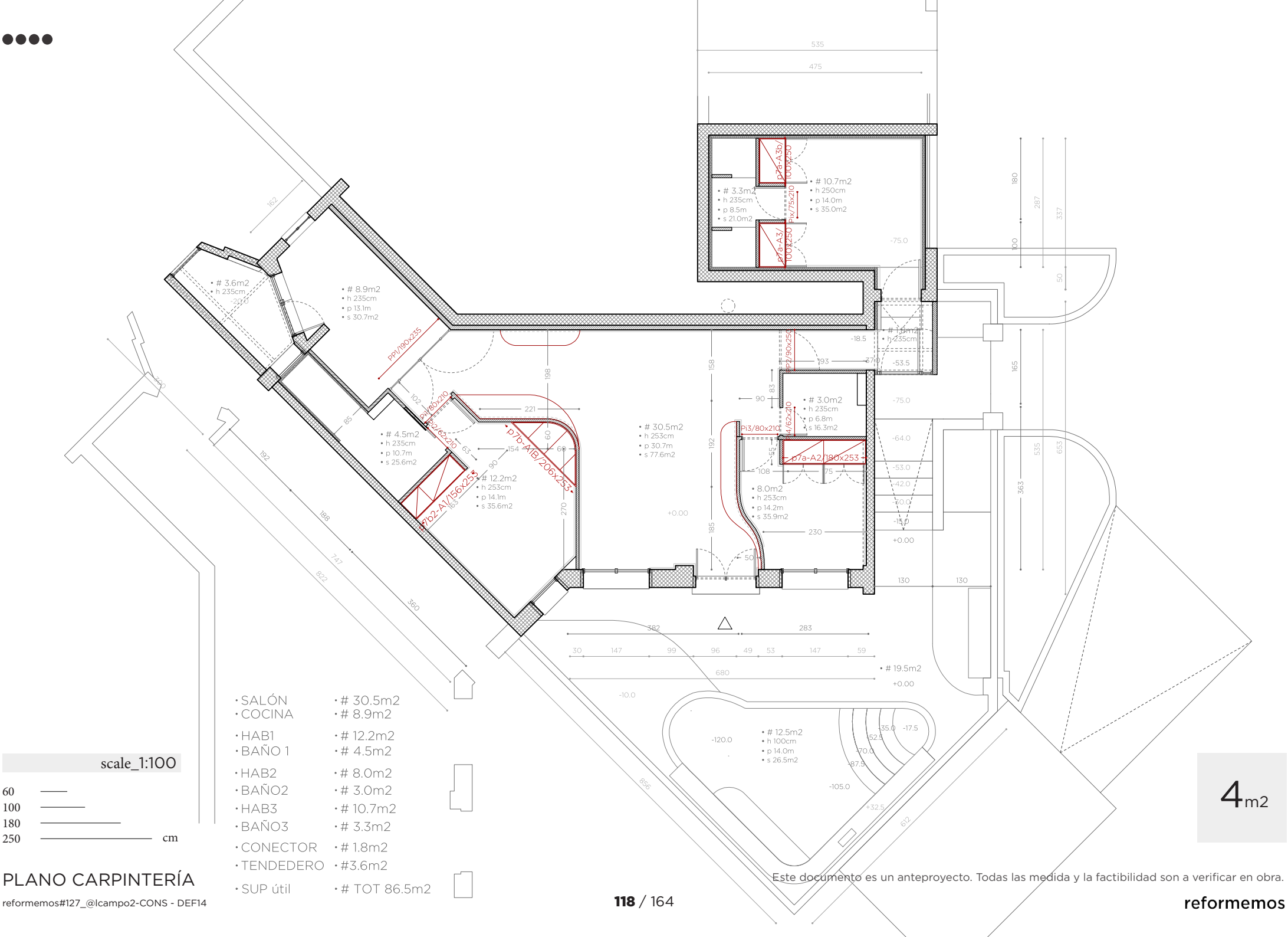
ZOOM ARMARIOS HAB PRINCIP.

reformemos#127_@lcampo2-CONS - DEF14

Este documento es un anteproyecto. Todas las medida y la factibilidad son a verificar en obra.







	4		CARPINTERÍA			
> partida	uds	trabajo	descripción	precio	medición	importe
pro1b/PAVIMENTO 1						
p02.01.b	m2	06.02.03 SOPORTE	Suministro de soportes para pavimento laminado AC4 o AC5. Y TARIMAS Base aislante termoacustica.	0,00	65,00	0,00
	>	SUMINISTRO SUELO MULTICAPA	Suministro de suelo multicapa con capa de madera natural esencia a elegir	0,00	65,00	0,00
	>	COLOCACIÓN SUELO MULTICAPA	Colocación de tarima flotante o pavimento laminado sobre soporte existente. Superficies mayores de 10 m2.	0,00	65,00	0,00
pro1d/PAVIMENTO 3						
p04.01.d	m2	06.02.03 SOPORTE COCINA	> Suministro de soportes para pavimento laminado AC4 o AC5. Y TARIMAS Base aislante termoacustica.	0,00	8,60	0,00
	>	COLOCACIÓN DE SOLADO ALICATADO COCINA	Suministro de suelo multicapa con capa de madera natural esencia a elegir rcon alta existencia al agua	0,00	8,60	0,00
	>	COLOCACIÓN SUELO MULTICAPA COCINA	> Colocación de tarima flotante o pavimento laminado sobre soporte existente. Superficies mayores de 10 m2.	0,00	8,60	0,00
pro2d/RODAPIÉ						
p10.02.d	m	RODAP.DM ROBLE, SAPELLO O PLAST.7	Suministro y colocación de rodapié de DM rechapado de roble, sapelly o plastificado de 7 cm de altura.	0,00	55,00	0,00
pro5a/PUERTAS PORTANTES						
p21.05.a	uds	PUERTA DOBLE CERRAJERÍA COCINA	> Puerta de paso doble abatible con anclajes en techo y suelo vidrio y hierro con diseño según dettalle	0,00	1,00	0,00
	>	PUERTA CHAPADA MADERA PASILLO	> Puerta de paso abatible chapada madera por ocultarse en el panelado	0,00	1,00	0,00
pro5b/PUERTAS INT						
p22.05.b	uds	PUERTA RECTA CIEGA LACADA > HAB 1 - HAB 2	Puerta de paso a ras lacada, incluso precerco de pino 70x35 mm, galce o cerco visto de roble o pino de 70x30 mm, jambas o tapajuntas lisos de DM rechapados de roble o pino 70x10mm en ambas caras, y herrajes de colgar, de cierre y manivelas de latón, montada, incluso p.p. de medios auxiliares	0,00	2,00	0,00
	>	PUERTA RECTA CIEGA ROBLE > BAÑO 1 CORREDERA ASEO ABATIBLE BAÑO 2 ABATIBLE	Puerta de paso ciega normalizada, con tablero recto de roble o pino barnizado, modelo CONSTRUCCION, incluso precerco de pino 70x35 mm, galce o cerco visto de roble o pino de 70x30 mm, jambas o tapajuntas lisos de DM rechapados de roble o pino 70x10mm en ambas caras, y herrajes de colgar, de cierre y manivelas de latón, montada, incluso p.p. de medios auxiliares	0,00	3,00	0,00
	>	07.05.01 CASONETO HOJA	1 Suministro de armazón/casoneto de la marca KRONA o modelo similar, para puertas de paso correderas de una hoja en tabiquería interior, i/ guía, travesano para deslizamiento, soporte anclaje de la puerta, tornillo soporte carro, freno, tope, guiador	0,00	1,00	0,00
pro5e/jambas puertas int						
p25.05.e	uds	JAMBEADO P.PASO ROBLE HAB 1 - HAB 2	Suministro y colocación de jambas o tapajuntas a lacadas de 70 mm de anchura y altura de puerta estándar, fijada mediante clavos a cerco, i/ p.p. de medios auxiliares.	0,00	2,00	0,00
	>	JAMBEADO P.PASO ROBLE BAÑO 1 - ASEO - BAÑO2	Suministro y colocación de jambas o tapajuntas de roble o pino de 70 mm de anchura y altura de puerta estándar, fijada mediante clavos a cerco, i/ p.p. de medios auxiliares.	0,00	3,00	0,00

> Planificación						
Pro6d-PANELADOS						
p30.06.d	m2	SUMINISTRO COLOCACIÓN CHAPADO PARED MADERA > BAÑOS	Suministro y colocación de revestimiento de panel decorativo chapado madera por rivistir las paredes del baño y aseo en la cara exterior	0,00	14,50	0,00
	>	FABRICACIÓN Y INSTALACIÓN PANEL > HAB 3	Fabricación y instalación de panel a medida por rivistir las paredes del habitación 3 a simular una ventana. EL panel se realizara con un panel trasero de plastico translucido retorilluminado y marco y listones de madera a simular un ventanal ad arco.	0,00	7,50	0,00
	>	FABRICACIÓN Y INSTALACIÓN PANEL > HAB 2	Fabricación y instalación de panel a medida por rivistir las paredes del habitación 2 con hornacina en forma de arco. El panelado sinverá de pasa cable por un foco en el centro u los varios cables a los pulsadores integrados, además ocultará la viga de techo	0,00	6,00	0,00
Pro7a-ARMARIO 1						
p33.07.a	uds	ARMARIO PUERTAS ABATIBLES HAB 1 (dorm principal)	Armario totalente instalado con 3 puertas abatibles de hasta 2,4m de altura. Chapado madera. Interior de melamina, combinación de cajoneras y baldas a definir por cliente. Necesario consultar precio para otros diseños	0,00	1,00	0,00
	>	ARMARIO PUERTAS ABATIBLES HAB 1 (dorm principal)	Armario totalente instalado con 4 puertas abatibles. Fondo curvo. Lacado en fábrica color cream como paredes, con puertas lisas correderas de hasta 2,4m de altura. Interior de melamina, combinación de cajoneras y baldas a definir por cliente. Necesario consultar precio para otros diseños	0,00	1,00	0,00
Pro7b-ARMARIO 2						
p34.07.b	uds	ARMARIO PUERTAS ABATIBLES HAB 2 (dorm individual)	Armario totalente instalado con 4 puertas abatibles de hasta 2,4m de altura. Chapado madera. Interior de melamina, combinación de cajoneras y baldas a definir por cliente. Necesario consultar precio para otros diseños	0,00	1,00	0,00
Pro7b-ARMARIO 3						
p35.07.c	uds	ARMARIO PUERTAS ABATIBLES HAB 3 (dorm extra)	Armario totalente instalado con 2 puertas abatibles de hasta 2,4m de altura. Chapado madera. Con puerta d paso al baño oculta y jambas enrasadas con las puertas. La puerta del baño (incluida en las partidas de puertas int) sin manilla por el exterior, será oculta. Interior de melamina, combinación de cajoneras y baldas a definir por cliente. Necesario consultar precio para otros diseños	0,00	2,00	0,00
Pro7d-ESTANTERIA 1						
p36.07.d	uds	MUEBLE SALÓN	> Mueble curvo chapado madera con encimera de chapado de roble natural sobre tablero de dm de 20mm de espesor barnizado mate y puertas abatibles chapadas Hay que adaptar el diseño a la pared curva y eventualmente predisponer anclajes	0,00	1,00	0,00
Pro7d-ESTANTERIA 2						
p37.07.e	uds	ENCIMERA DE ROBLE PASILLO COCINA	> Encimera de chapado de roble natural de 50mm de espesor barnizado mate. Incluso soportes y anclajes, no incluye refuerzo en pared. Sellado y rematado.	0,00	1,00	0,00
	>	REFUERZOS	Refuerzos de pared por anclaje encimera	0,00	1,00	0,00
	>	ESTANTERÍA ROBLE PASILLO COCINA	> Estanteria de chapado de roble natural de 50mm de espesor barnizado mate. Incluso soportes y anclajes, no incluye refuerzo en pared. Sellado y rematado.	0,00	1,00	0,00
Pro7f-ESTANTERIA 3						
p38.07.f	uds	ENCIMERA DE ROBLE HAB 2	> Encimera de chapado de roble natural de 50mm de espesor barnizado mate. Incluso soportes y anclajes, no incluye refuerzo en pared. Sellado y rematado.	0,00	1,00	0,00
	>	REFUERZOS	Refuerzos de pared por anclaje encimera	0,00	1,00	0,00

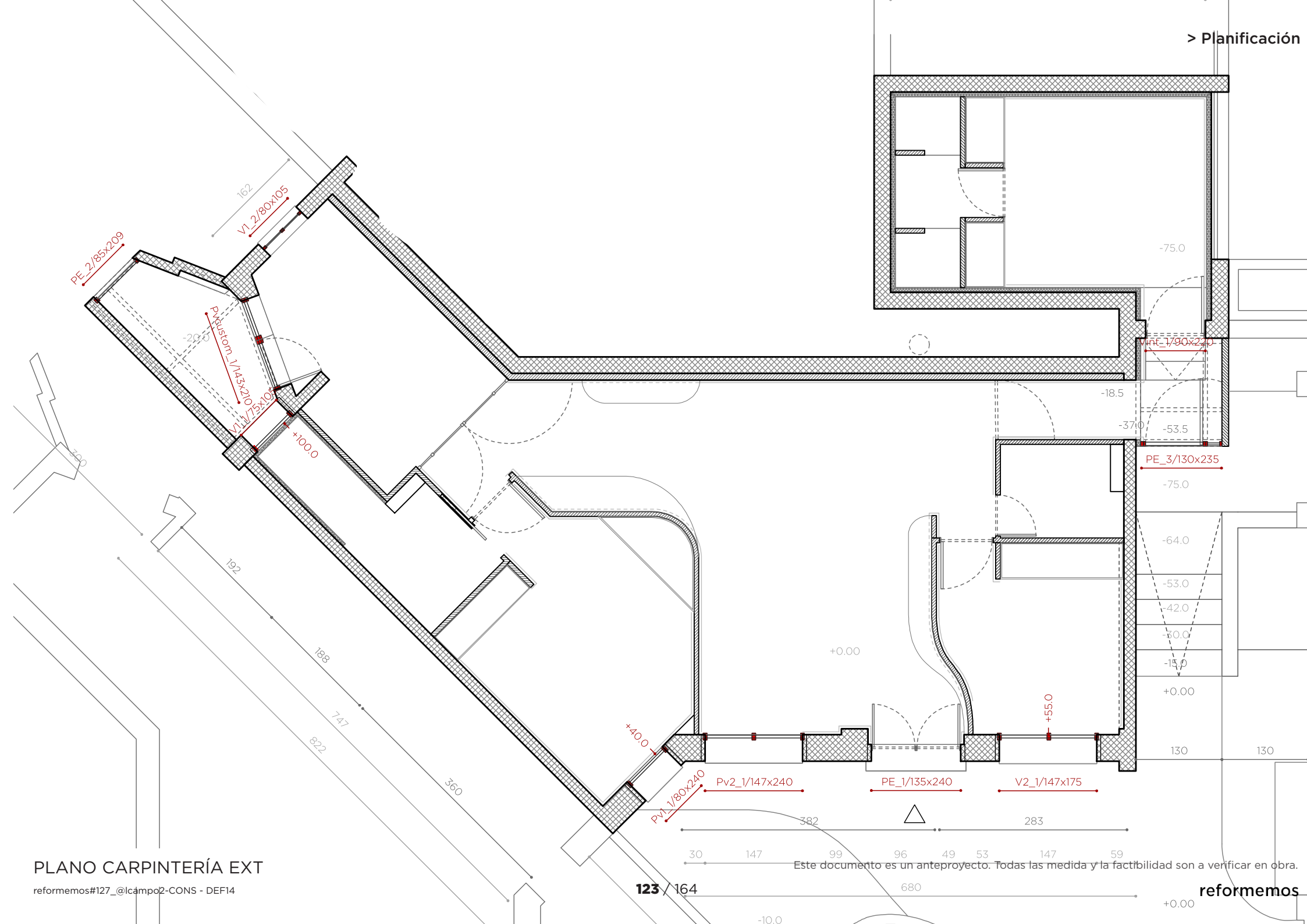


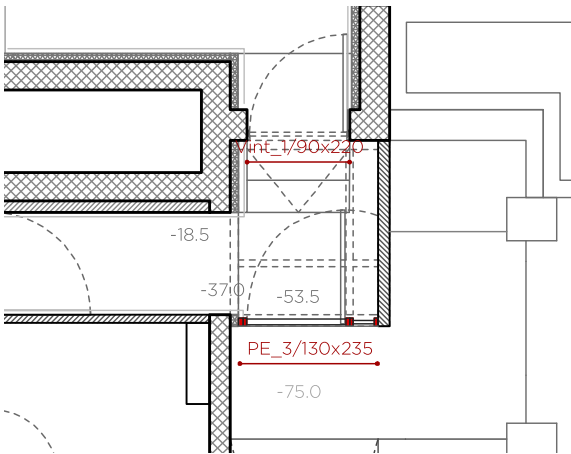
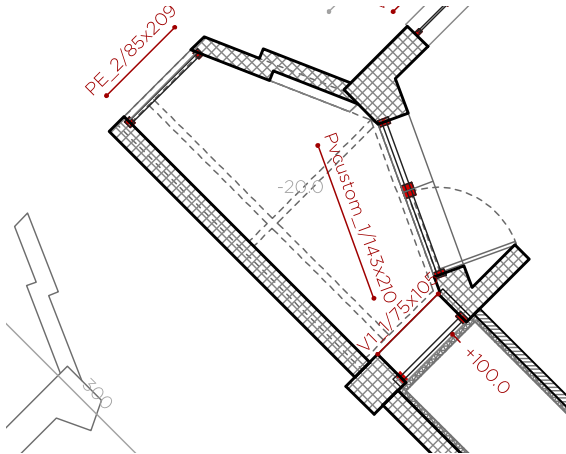
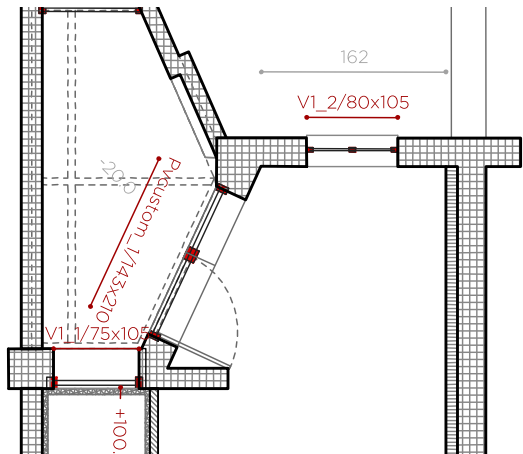
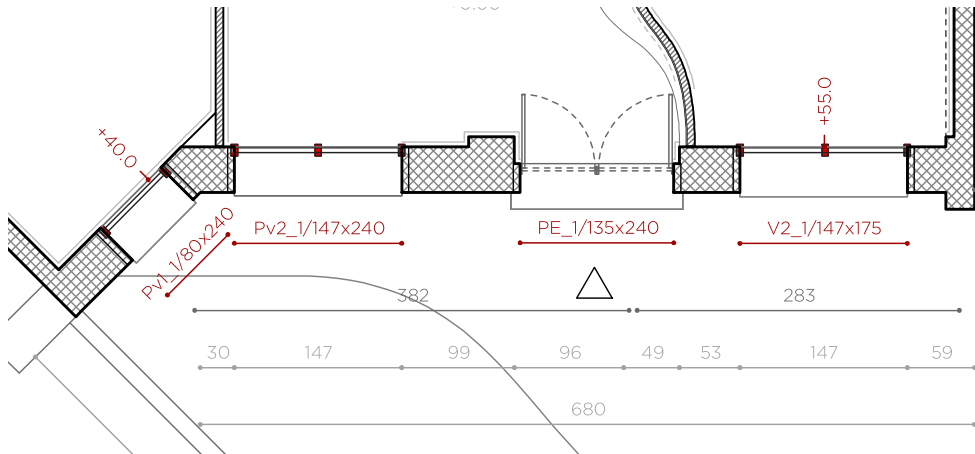
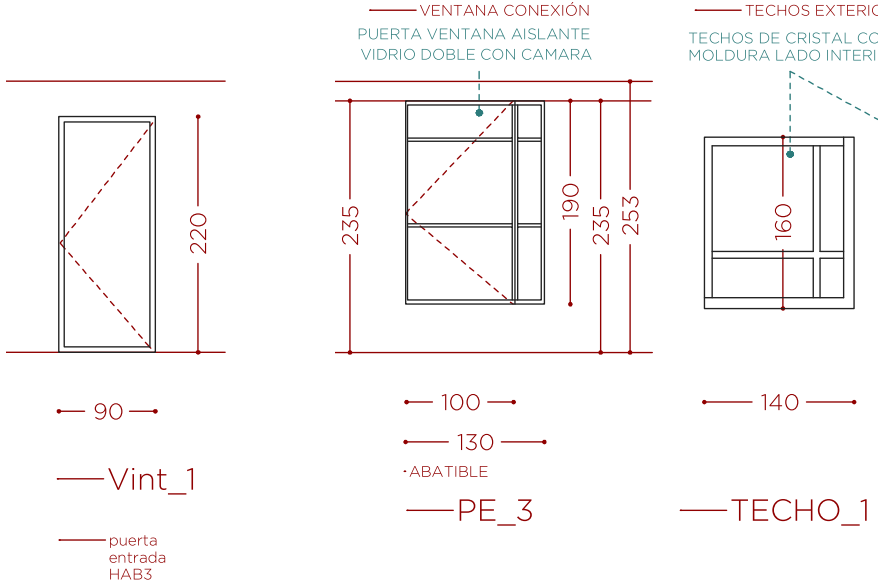
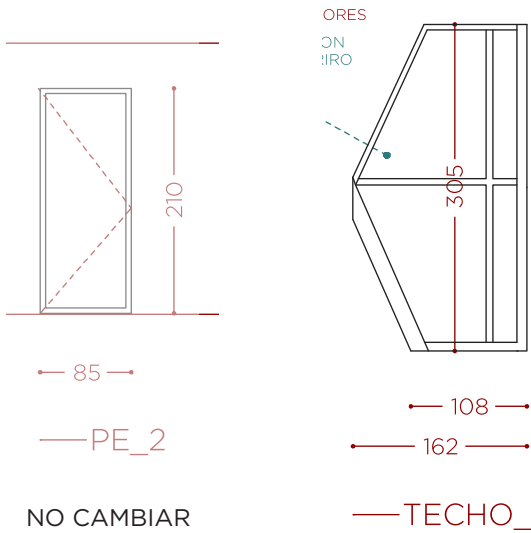
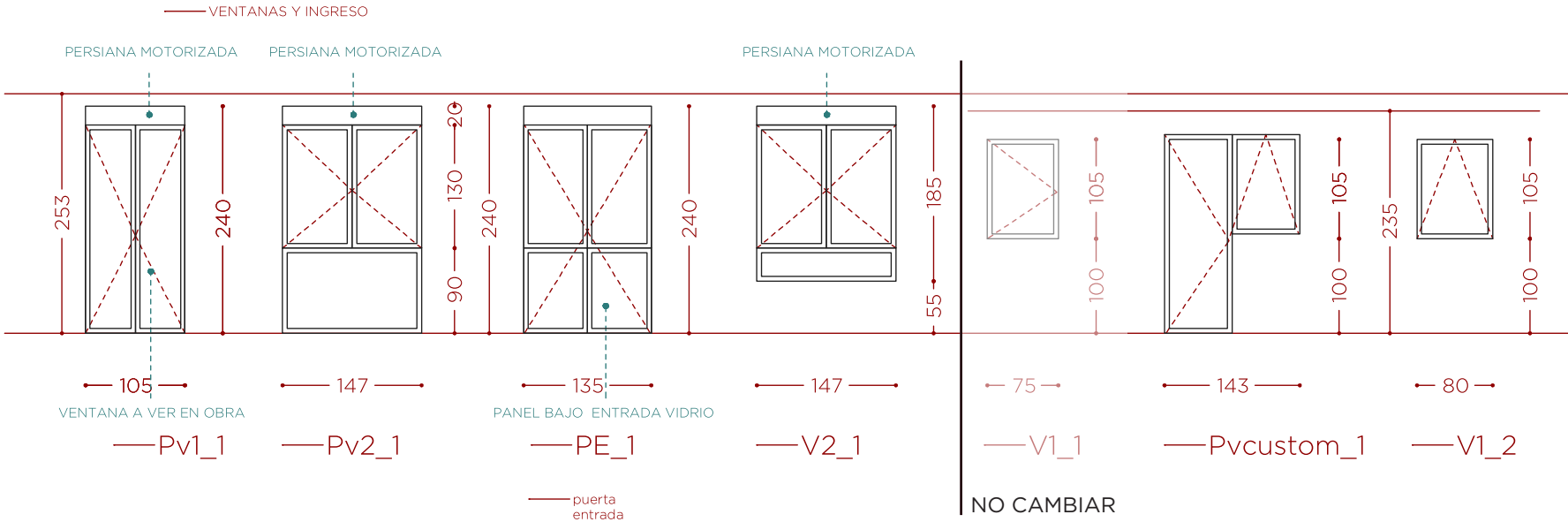
reformemos#127_@lcampo2-CONS - DEF14

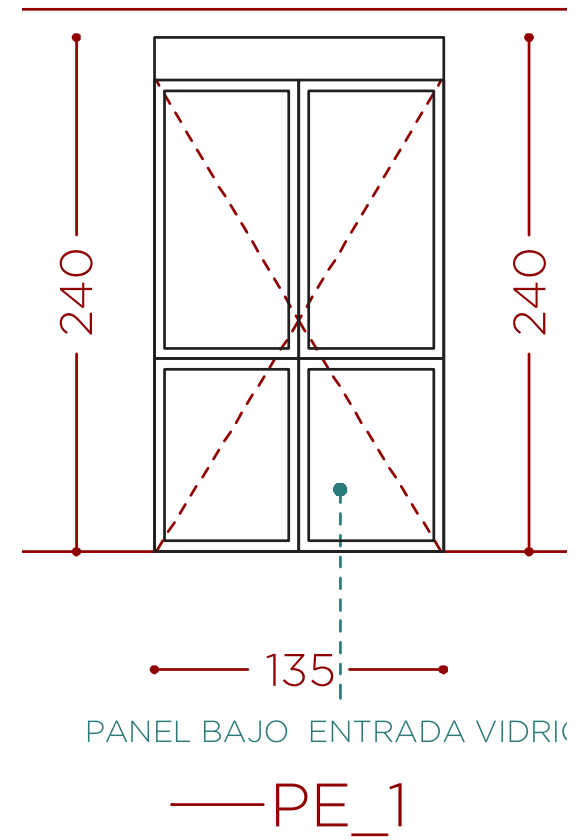
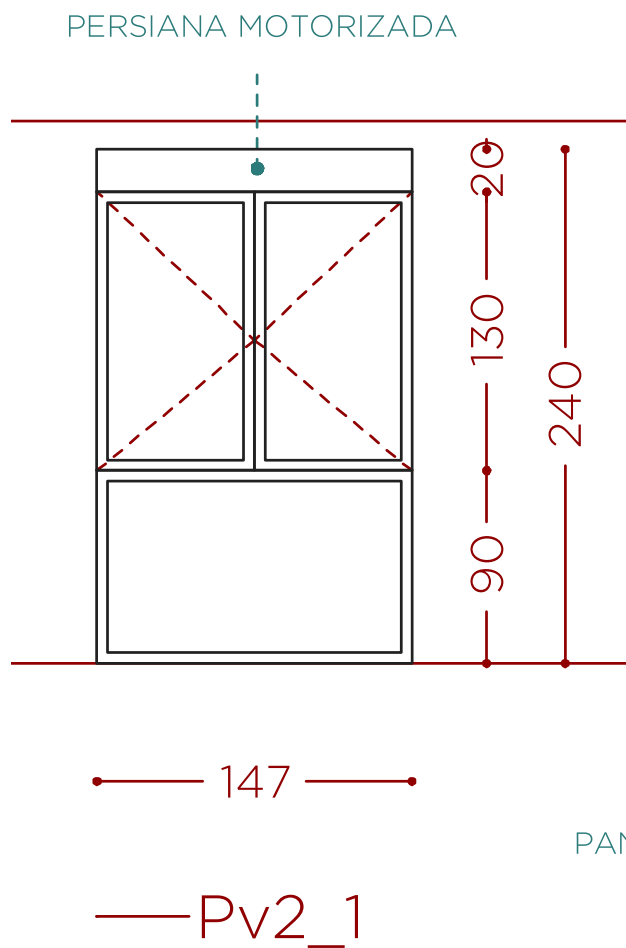
Este documento es un anteproyecto. Todas las medida y la factibilidad son a verificar en obra.


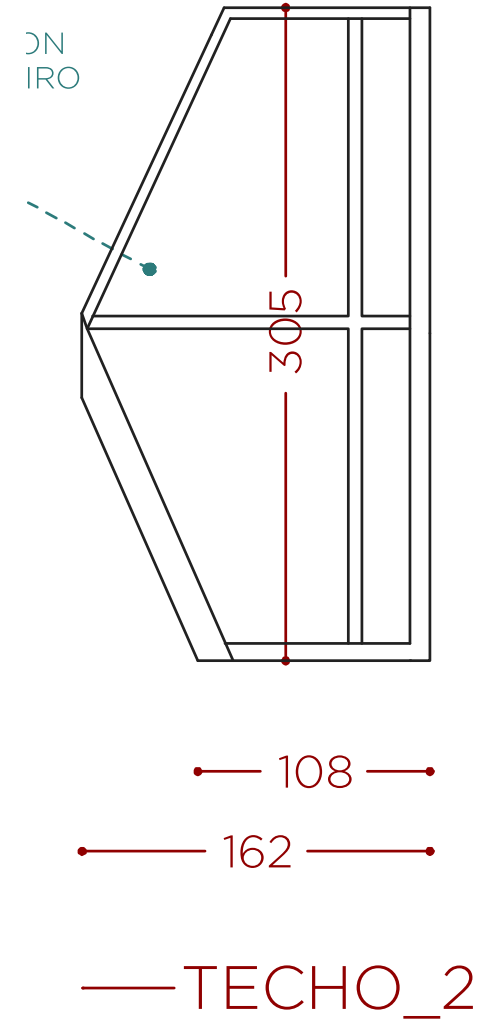
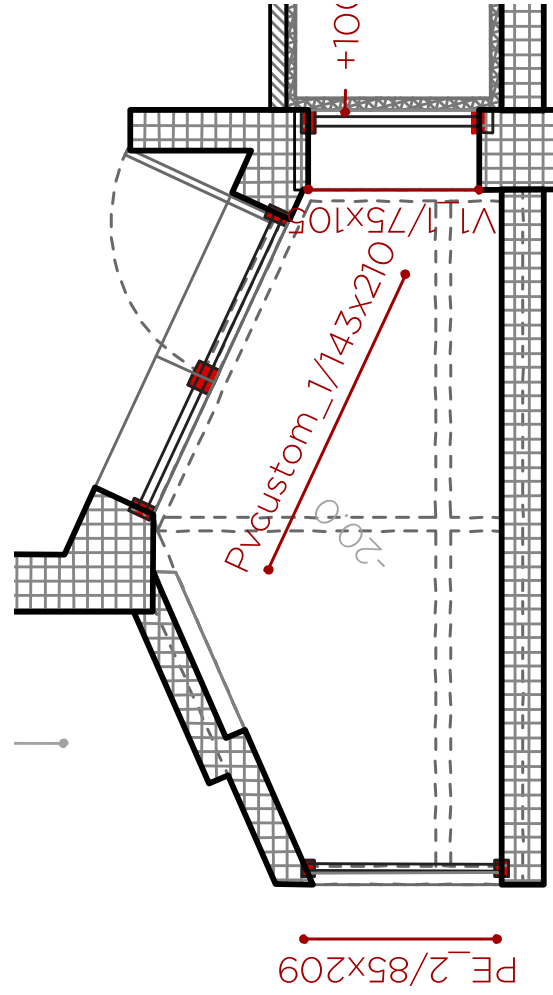
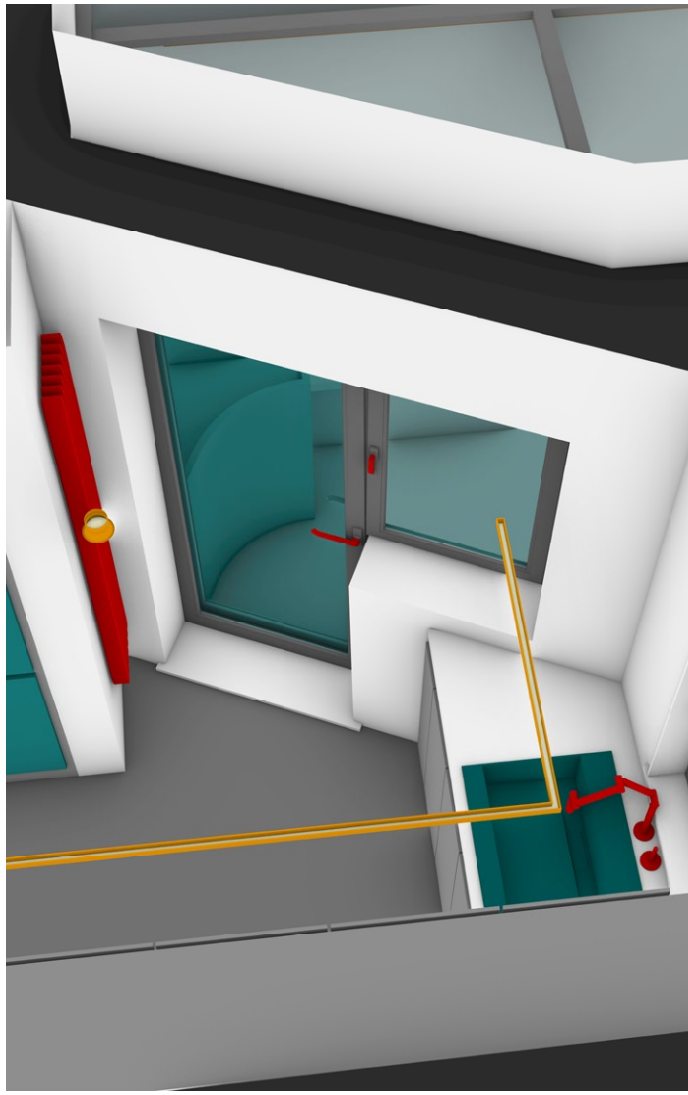
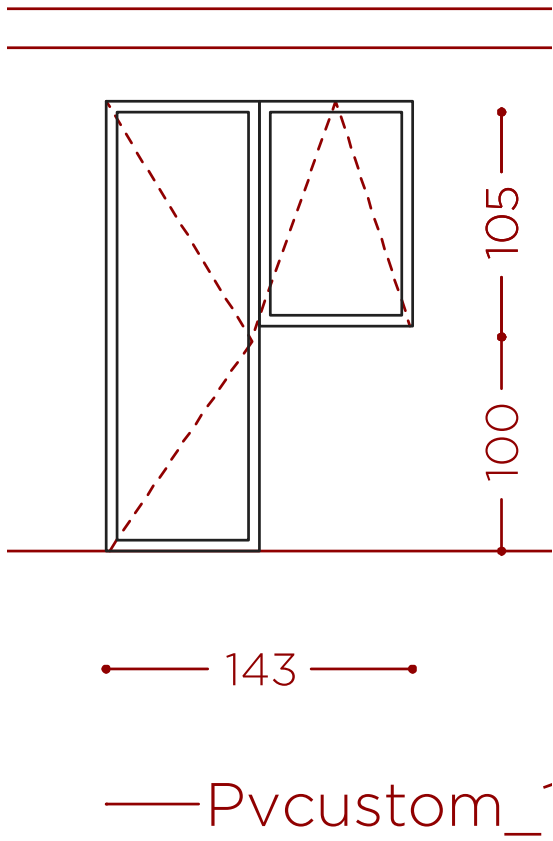
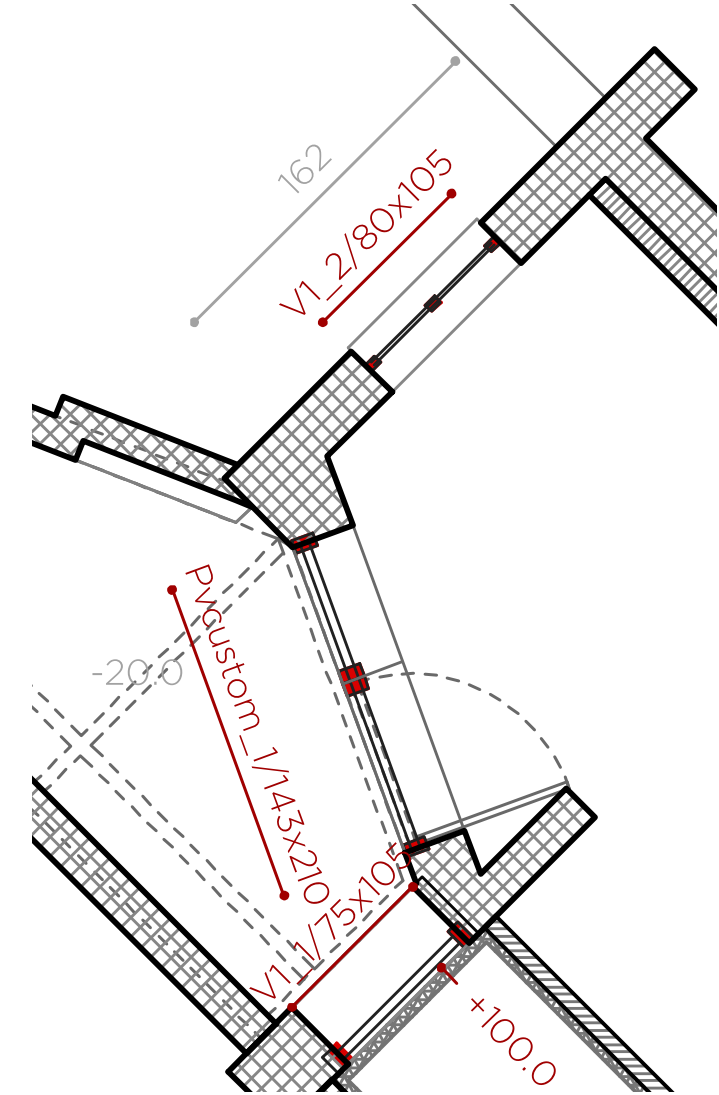
reformemos#127_@lcampo2-CONS - DEF14

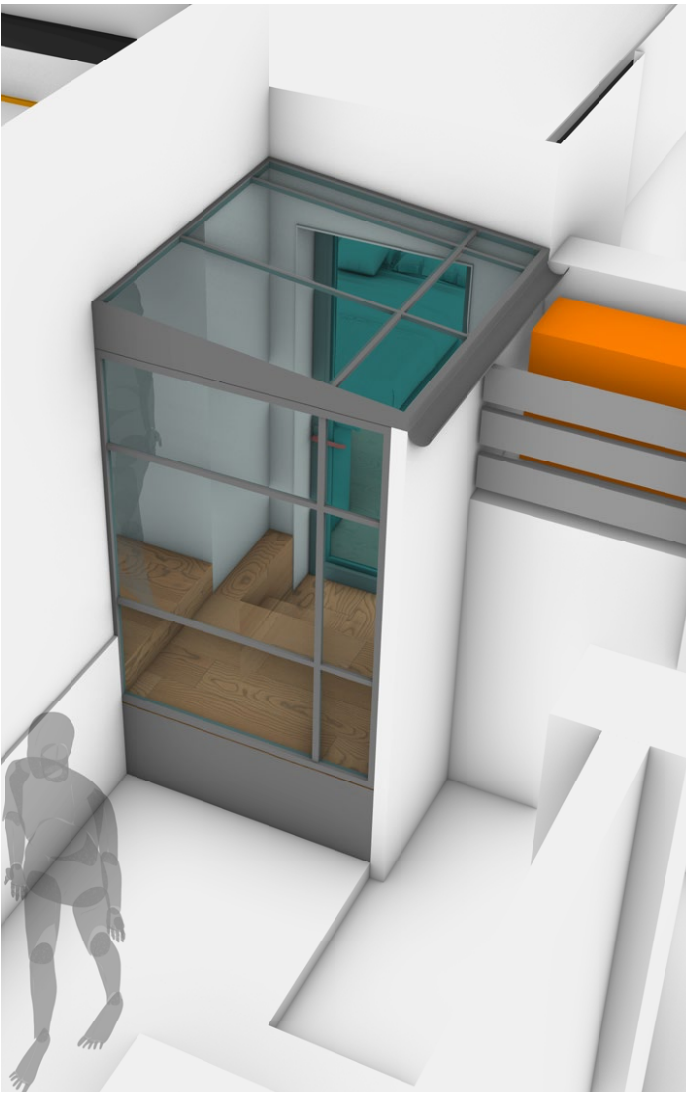
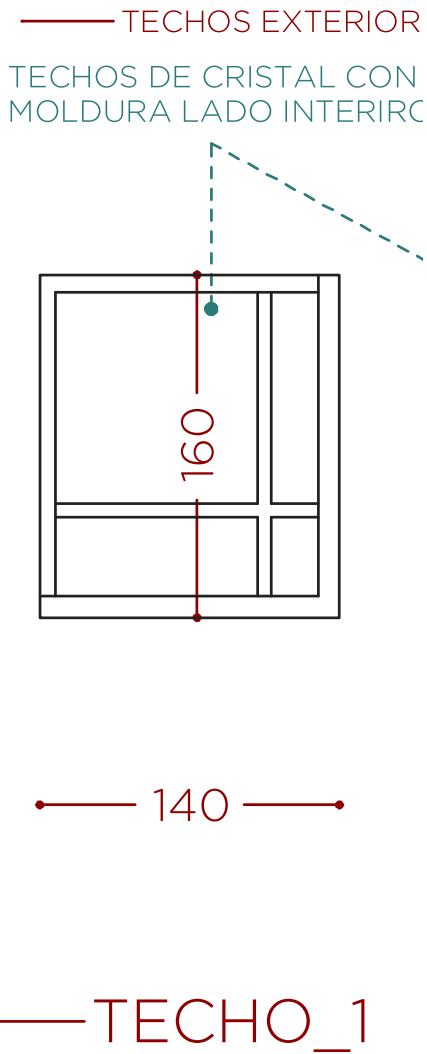
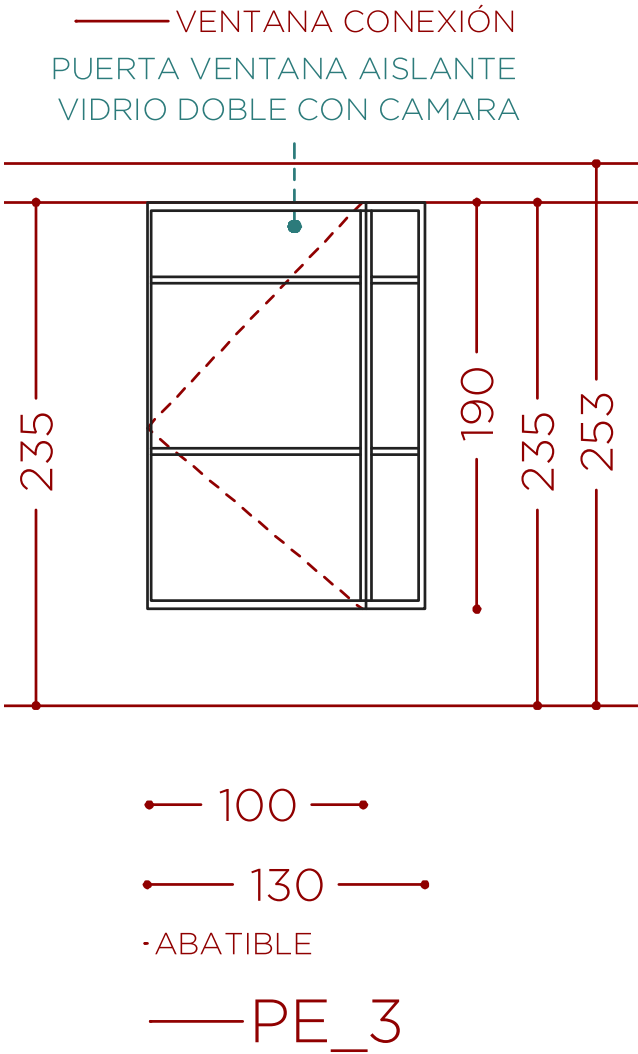
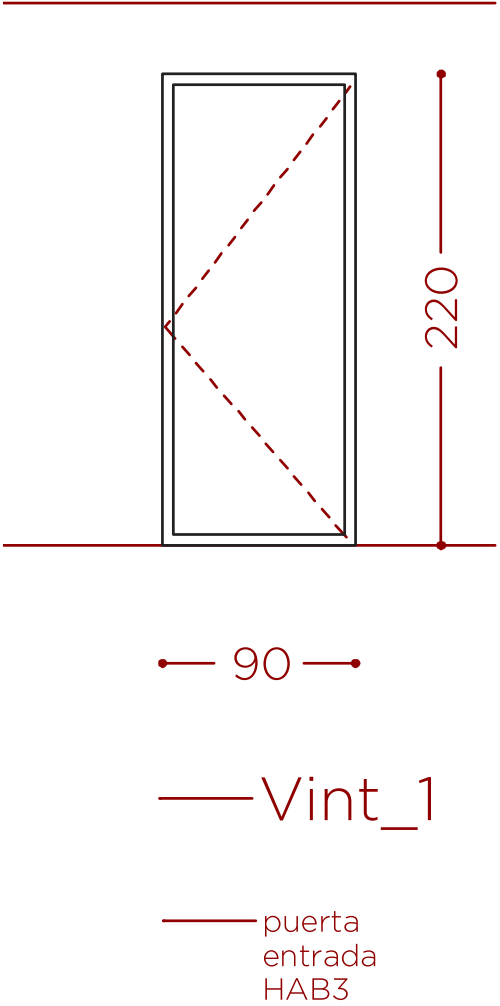
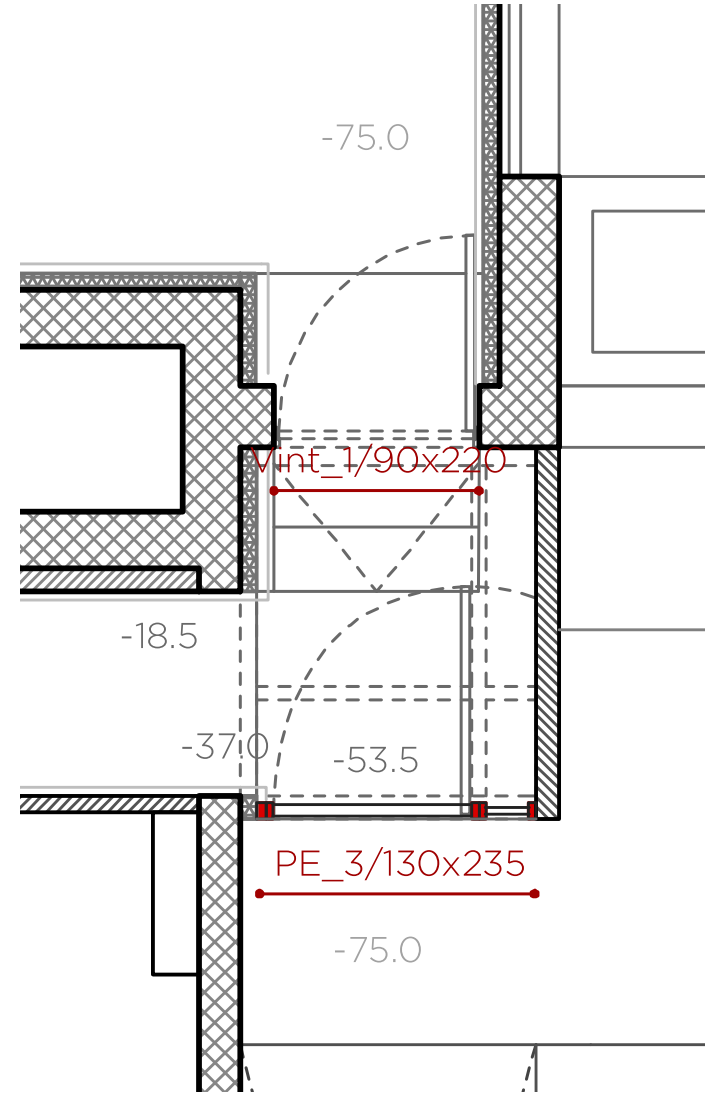
Este documento es un anteproyecto. Todas las medida y la factibilidad son a verificar en obra.

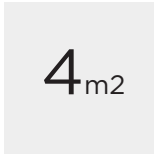










reformemos#127_@lcampo2-CONS - DEF14

ventanas
CORTIZO

ASESORAMIENTO PRODUCTOS INSPERACIÓN CONOCERLOS • RED DE TIENDAS • CONTACTO
¿Quieres información personalizada? [Envíanosla](#) [Reservar](#)

[Facebook](#) [Twitter](#) [Instagram](#) [LinkedIn](#)

Productos

Te ayudamos a elegir el producto, de acuerdo a tus necesidades.

¿Qué necesitas?

COR 70 Industrial

Elige tu producto

Ventanas y Puertas de Aluminio

- ☐ COR 60 Industrial Premium
- ☐ COR 60 Industrial
- ☒ COR 70 Industrial
- ☐ COR 80 Inga Oculita
- ☐ COR 70 Inga Oculita
- ☐ COR 70-NC
- ☐ COR 70-OC Semivista
- ☐ COR 60-NC
- ☐ COR 60
- ☐ COR 70 Inga Oculita
- ☐ COR 3000
- ☐ COR 2000
- ☐ COR 2500
- ☐ COR 1500
- ☐ COR 1500 ST
- ☐ COR 70 Evolution
- ☐ COR 70 Inga Oculita 17x17
- ☐ COR Inga CUSP
- ☐ COR Lateral L15
- ☐ COR Cálculo Premium C16
- ☐ Casement

Activar Windows
Ver Configuración para activar Windows

Descripción

Datos técnicos

Entregas


Este sistema abigarrado de 70 mm de profundidad ofrece un **gran rendimiento térmico y acústico** combinando una fabricación muy sencilla por eso se ha convertido en una de las series más demandadas para entornos, puertas y balcones de aluminio.

Possibilidades

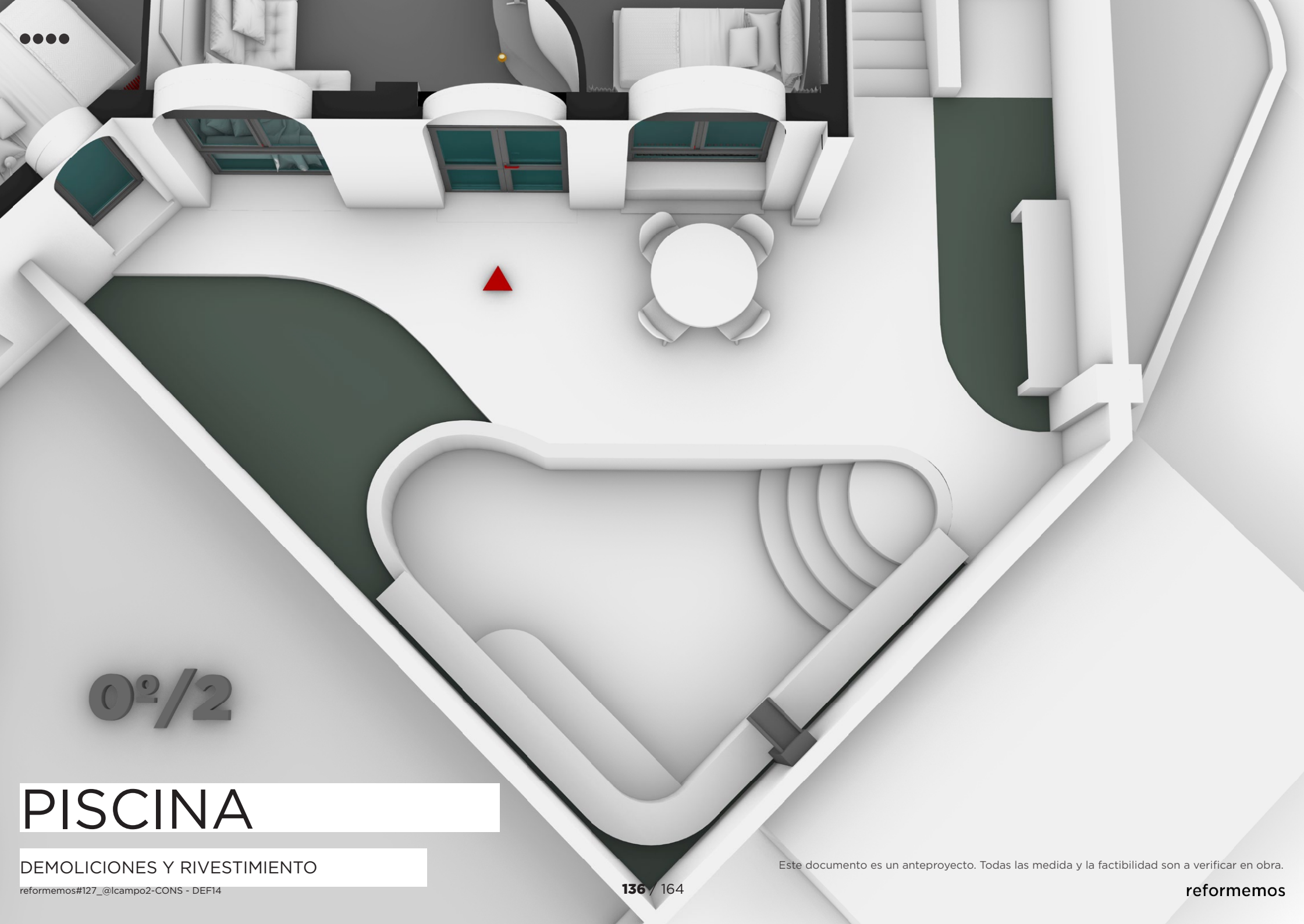
- Ventral de seguridad
- Herraje oculto
- Drenaje oculto
- Accesoridad
- Fitor integrado jirinallo

r#127 @lcampo 2

PISCINA



www.reformemos.com/es

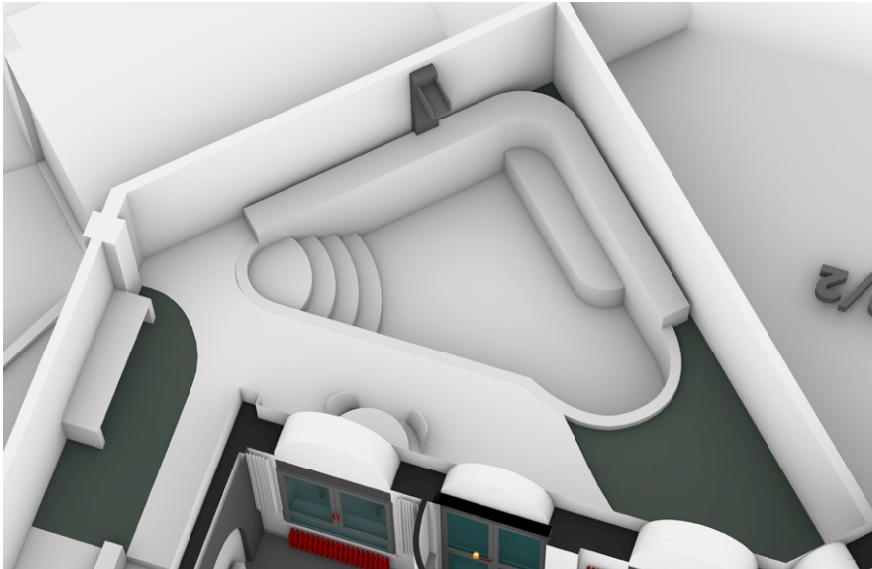



PISCINA

DEMOLICIONES Y RIVESTIMIENTO

reformemos#127_@lcampo2-CONS - DEF14

Este documento es un anteproyecto. Todas las medida y la factibilidad son a verificar en obra.



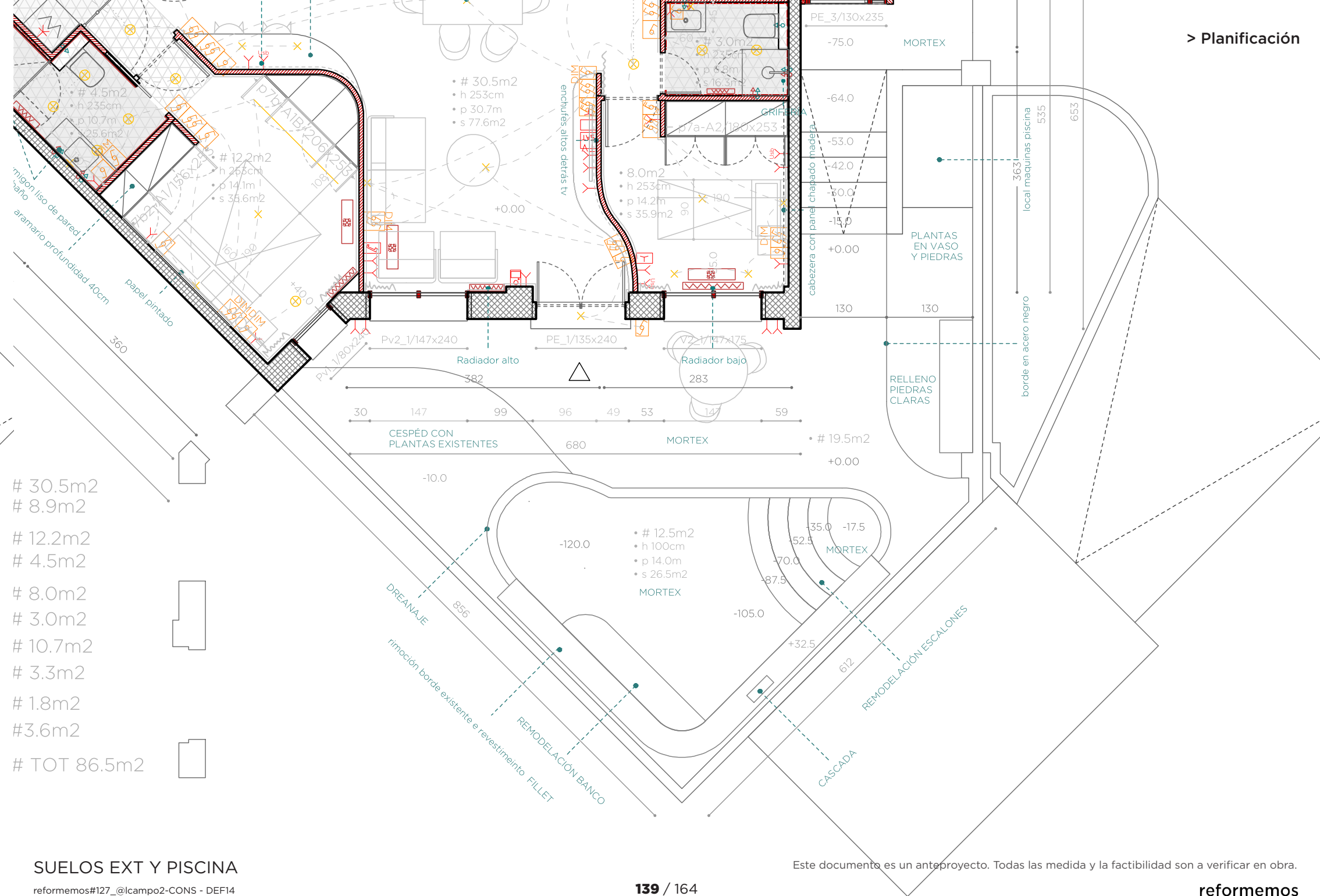
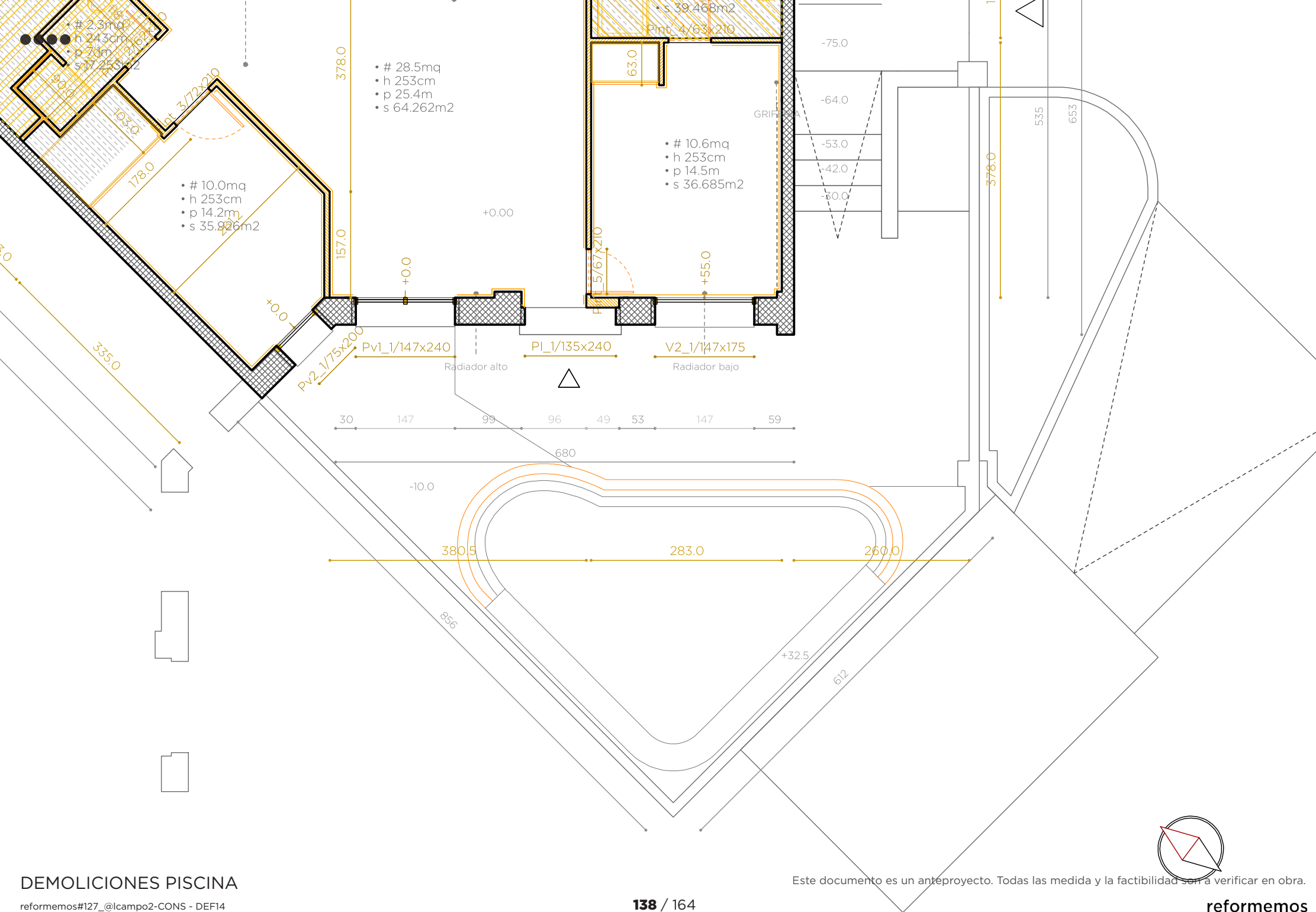
RIVESTIMENTO PISCINA Y SUELO EXTERIOR DE MORTEX.

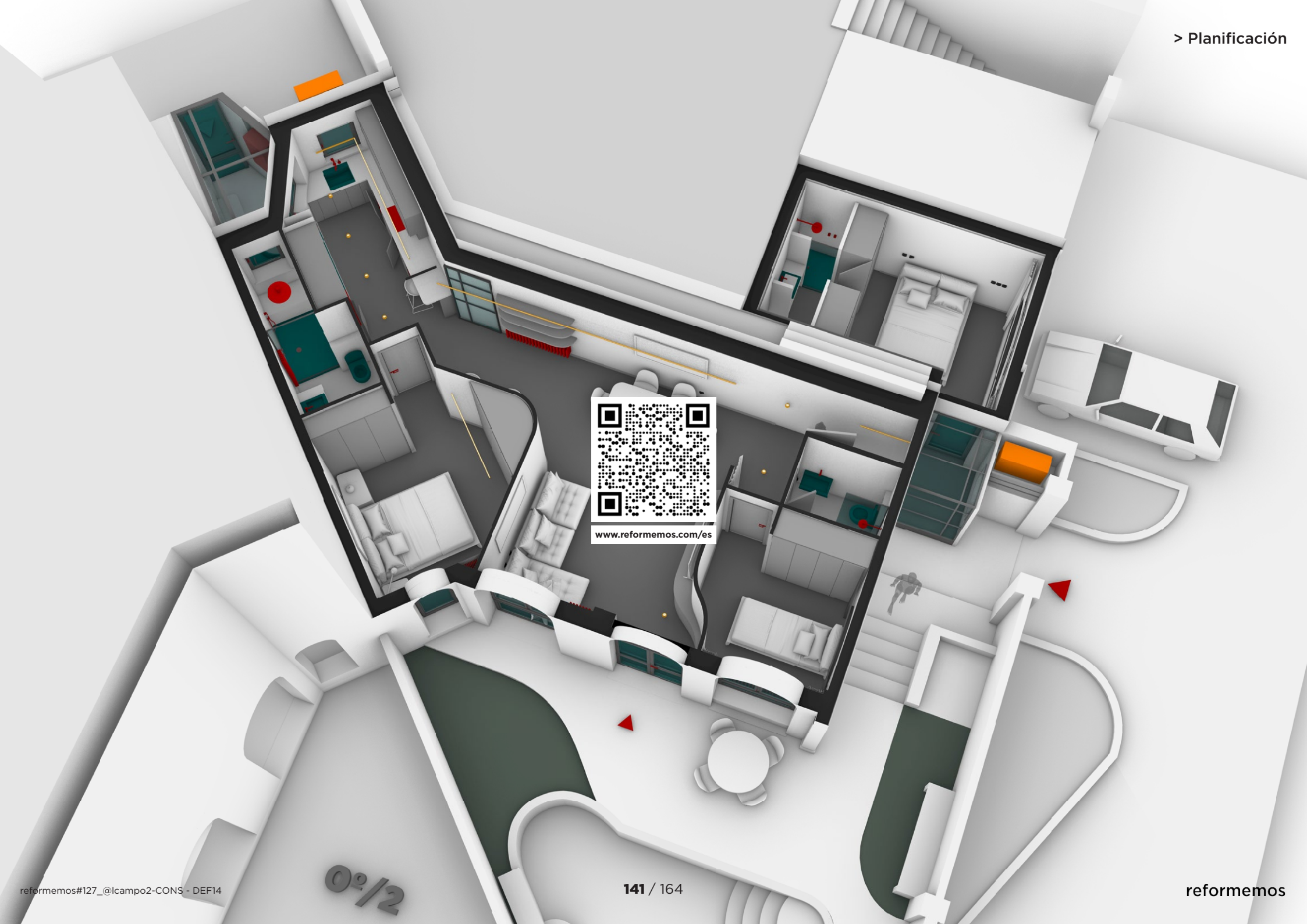
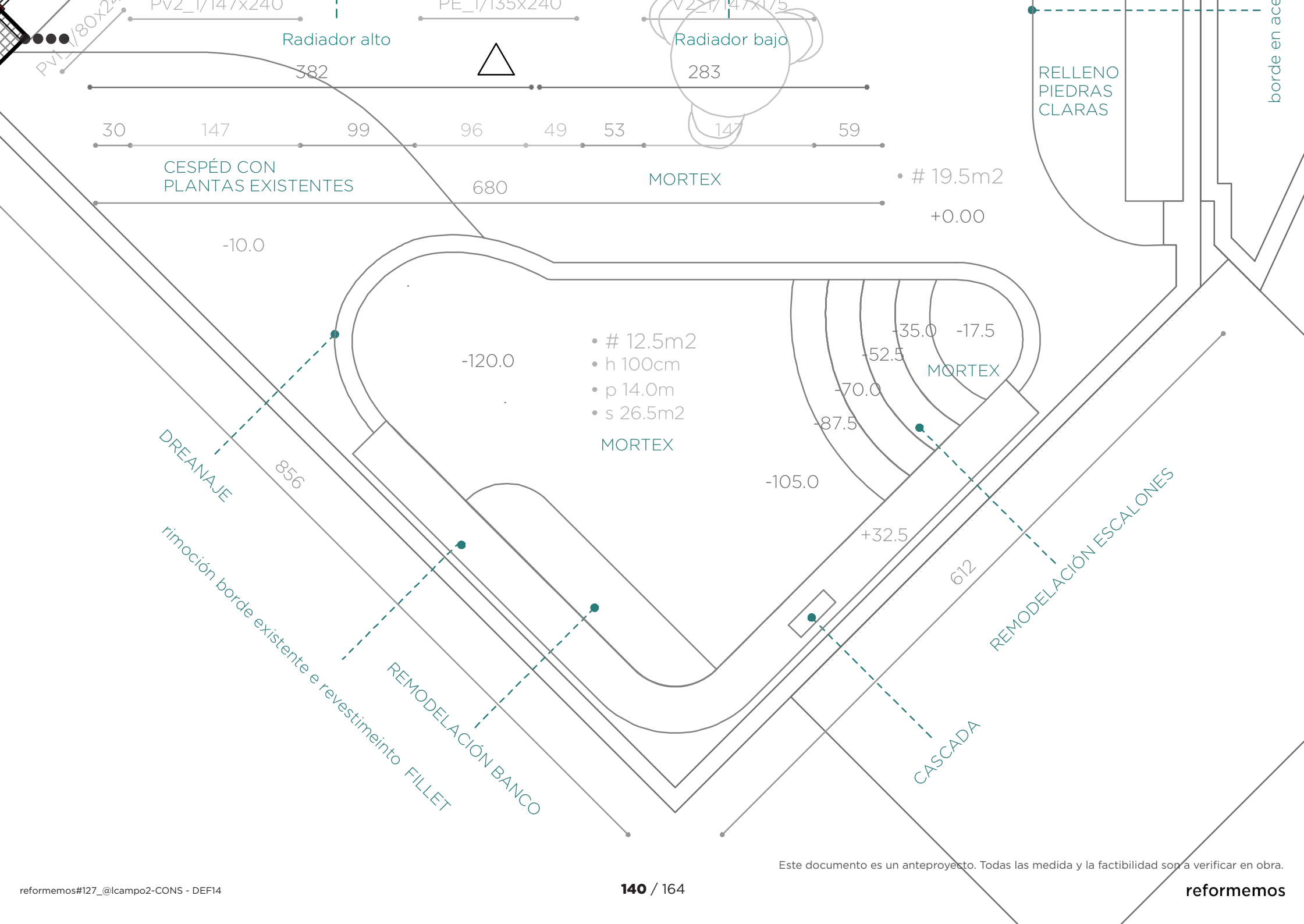
RIVESTIMIENTOS

reformemos#127_@lcampo2-CONS - DEF14

Este documento es un anteproyecto. Todas las medida y la factibilidad son a verificar en obra.







Presupuesto



[PRO] _ progetto

- 1a/SUELO
- 1b/PAVIMENTO 1
- 1c/PAVIMENTO 2
- 1d/PAVIMENTO 3
- 2a/PAREDES INT 1
- 2b/PAREDES INT 2
- 2c/PAREDES INT 3
- 2d/PAREDES 1m
- 2e/CONTRAPARED
- 2f/RODAPIÉ
- 3a/TECHO
- 3b/FALSOTECHO
- 4a/PUERTAVENTANA
- 4b/PUERTAVENTANA 2
- 4c/PUERTAVENTANA C
- 4d/VENTANA 1
- 4e/VENTANA 2
- 4e/VENTANA EXT
- 5a/PUERTA MUROS
- 5b/PUERTA INT
- 5c/INGRESO
- 6a/GUARNECIDO
- 6b/BALDOSAS 1
- 6c/BALDOSAS 2
- 6d/PAPEL 1
- 6e/PAPEL 2
- 7a/ARMARIO 1
- 7b/ARMARIO 2
- 7c/ARMARIO 3
- 7d/ESTANTERIA 1
- 7e/ESTANTERIA 2
- 7f/ESTANTERIA 3

scale_1:100

- 60
 - 100
 - 180
 - 250
- cm

PLANO GENERAL

reformemos#127_@lcampo2-CONS - DEF14

reformemos

- SALÓN
 - COCINA
 - HAB1
 - BAÑO 1
 - HAB2
 - BAÑO2
 - HAB3
 - BAÑO3
 - CONECTOR
 - TENDEDERO
 - SUP útil
- # 30.5m2
 - # 8.9m2
 - # 12.2m2
 - # 4.5m2
 - # 8.0m2
 - # 3.0m2
 - # 10.7m2
 - # 3.3m2
 - # 1.8m2
 - # 3.6m2
 - # TOT 86.5m2

143 / 164

> Presupuesto

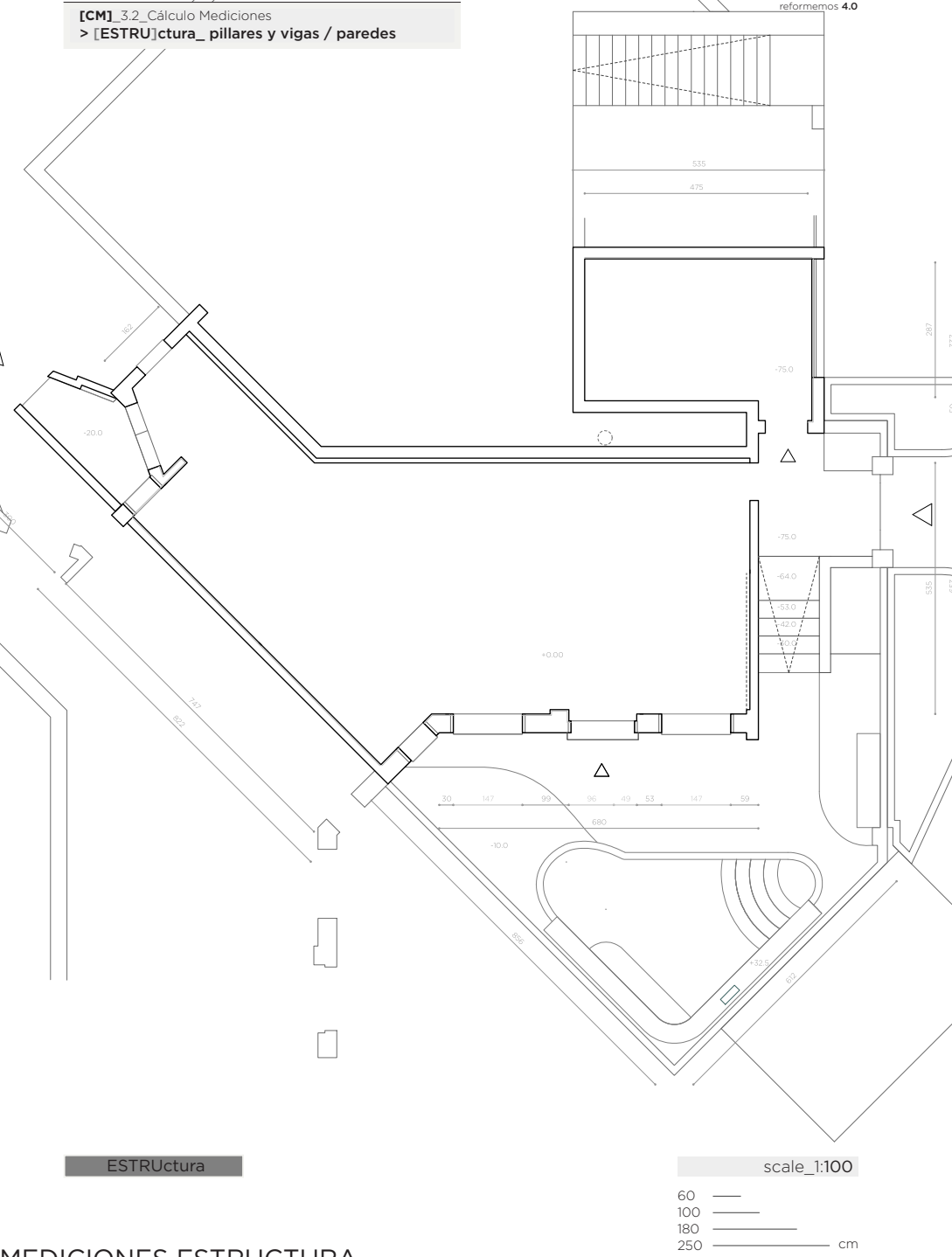
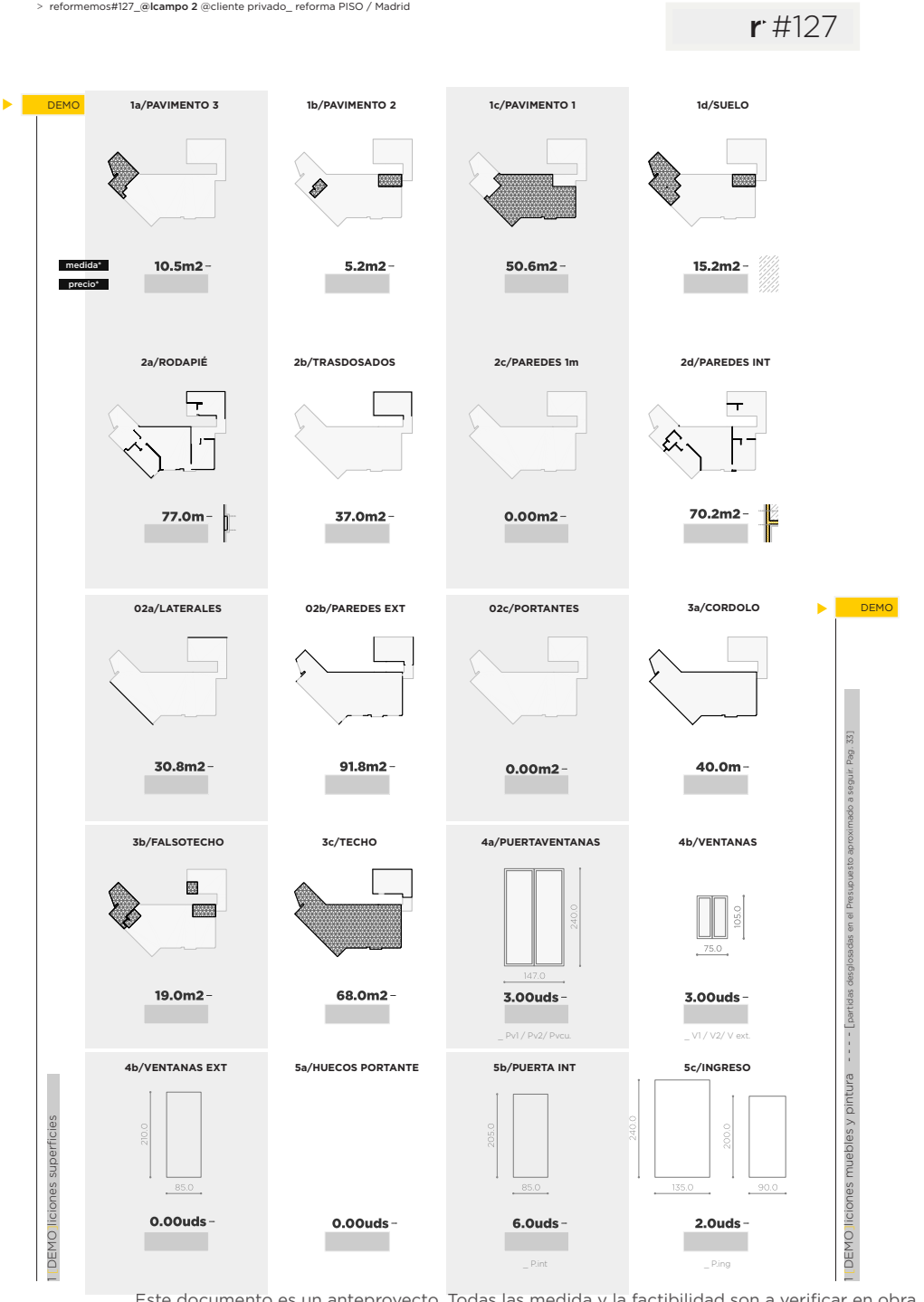
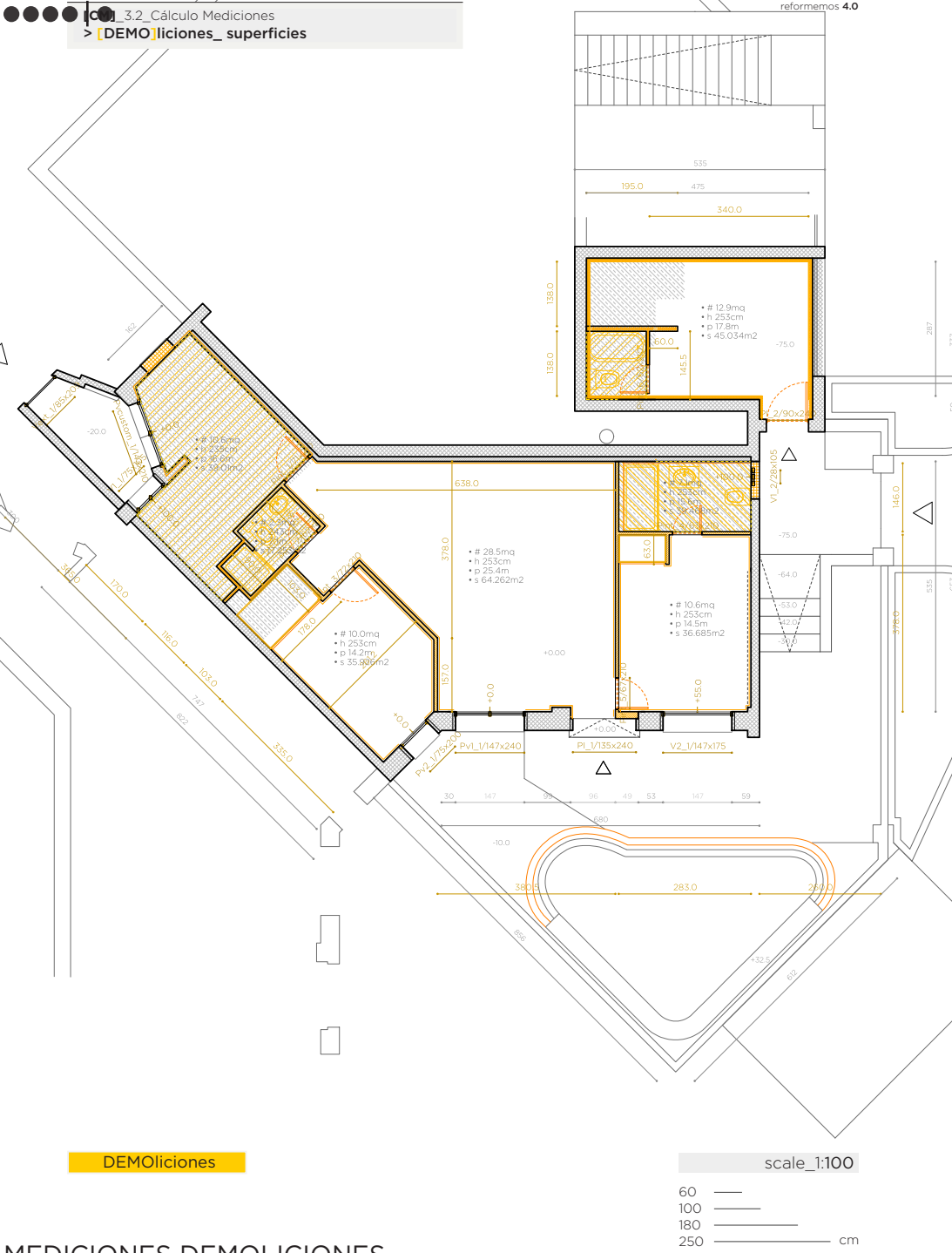
[INST] _ installazioni

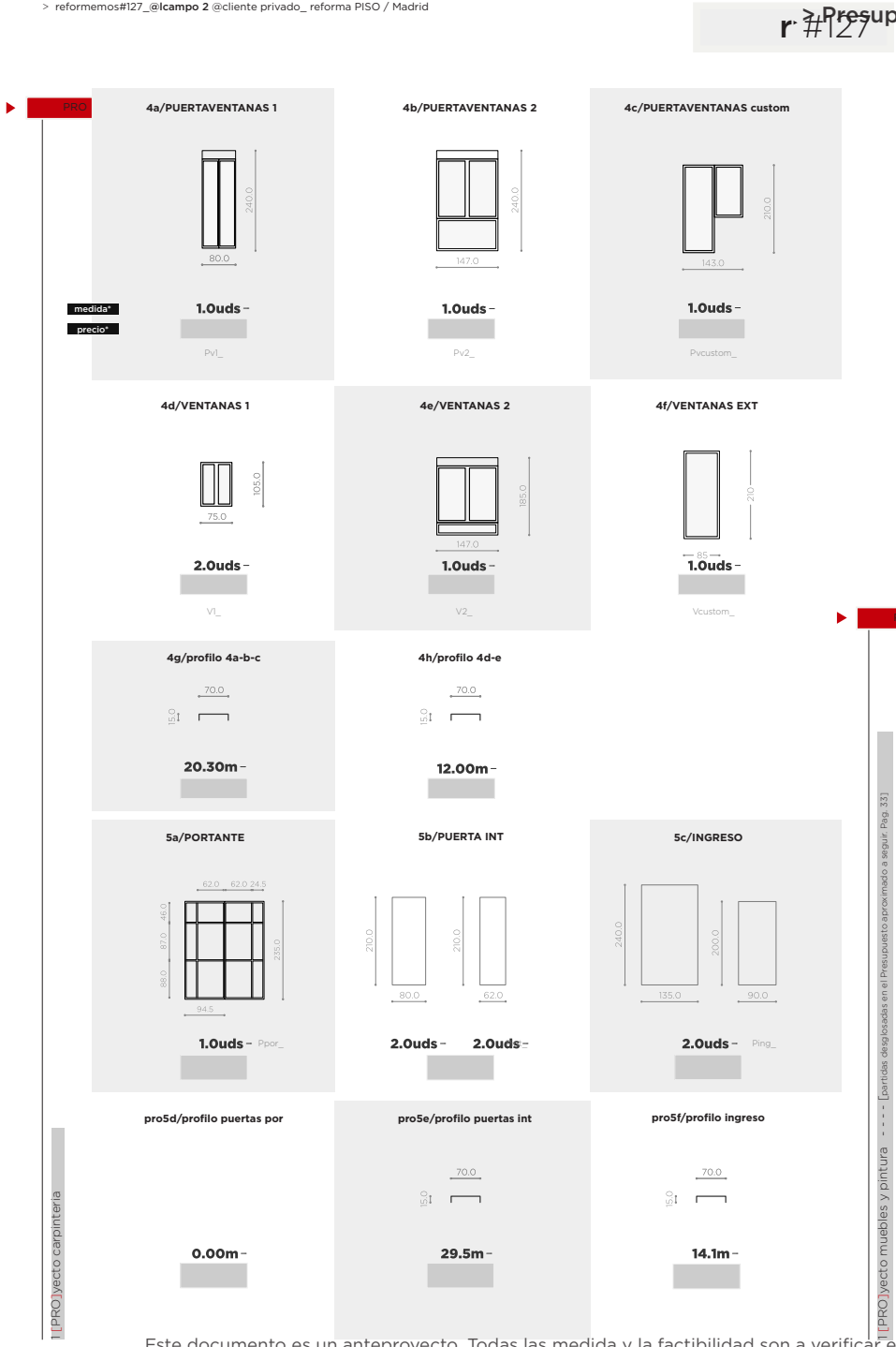
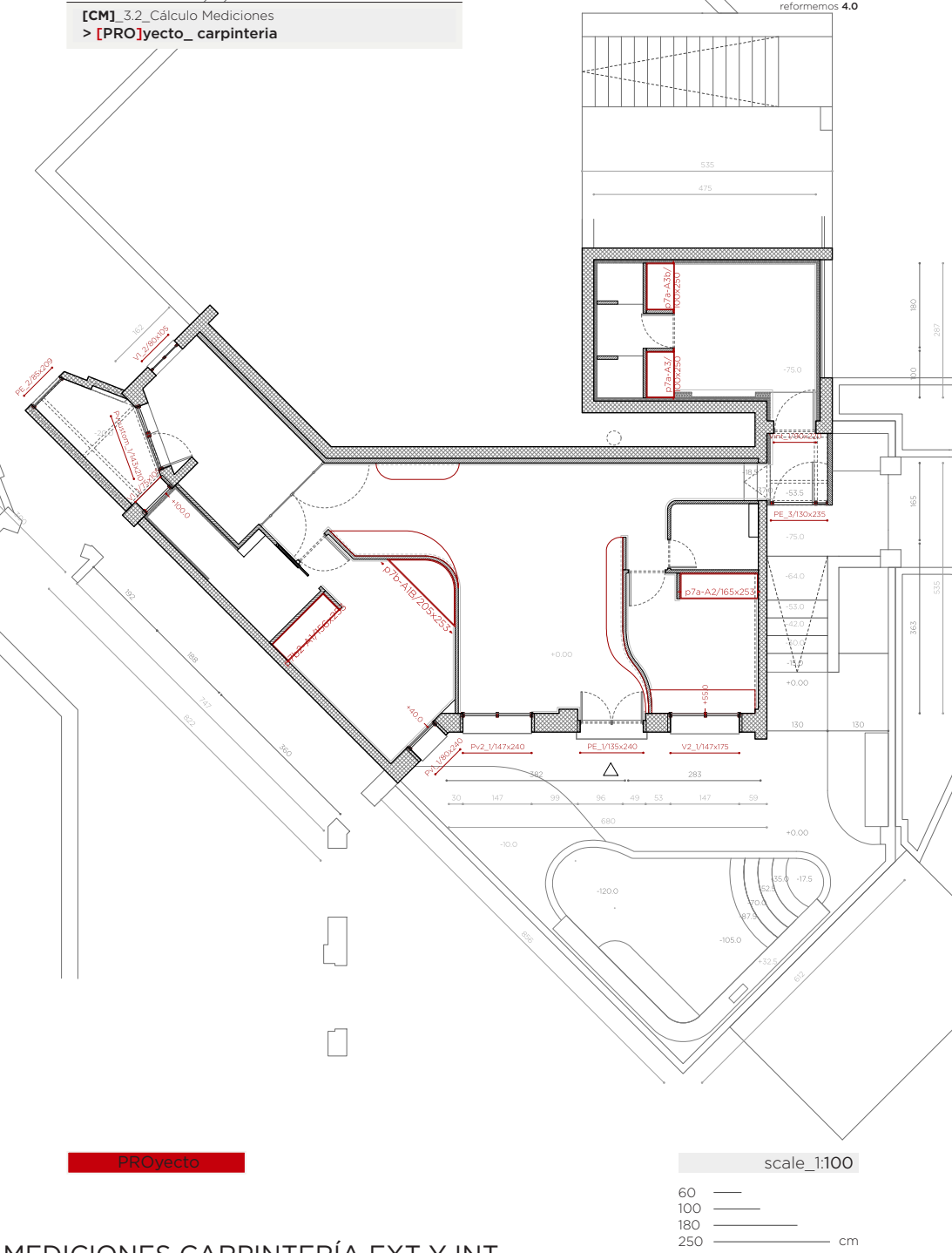
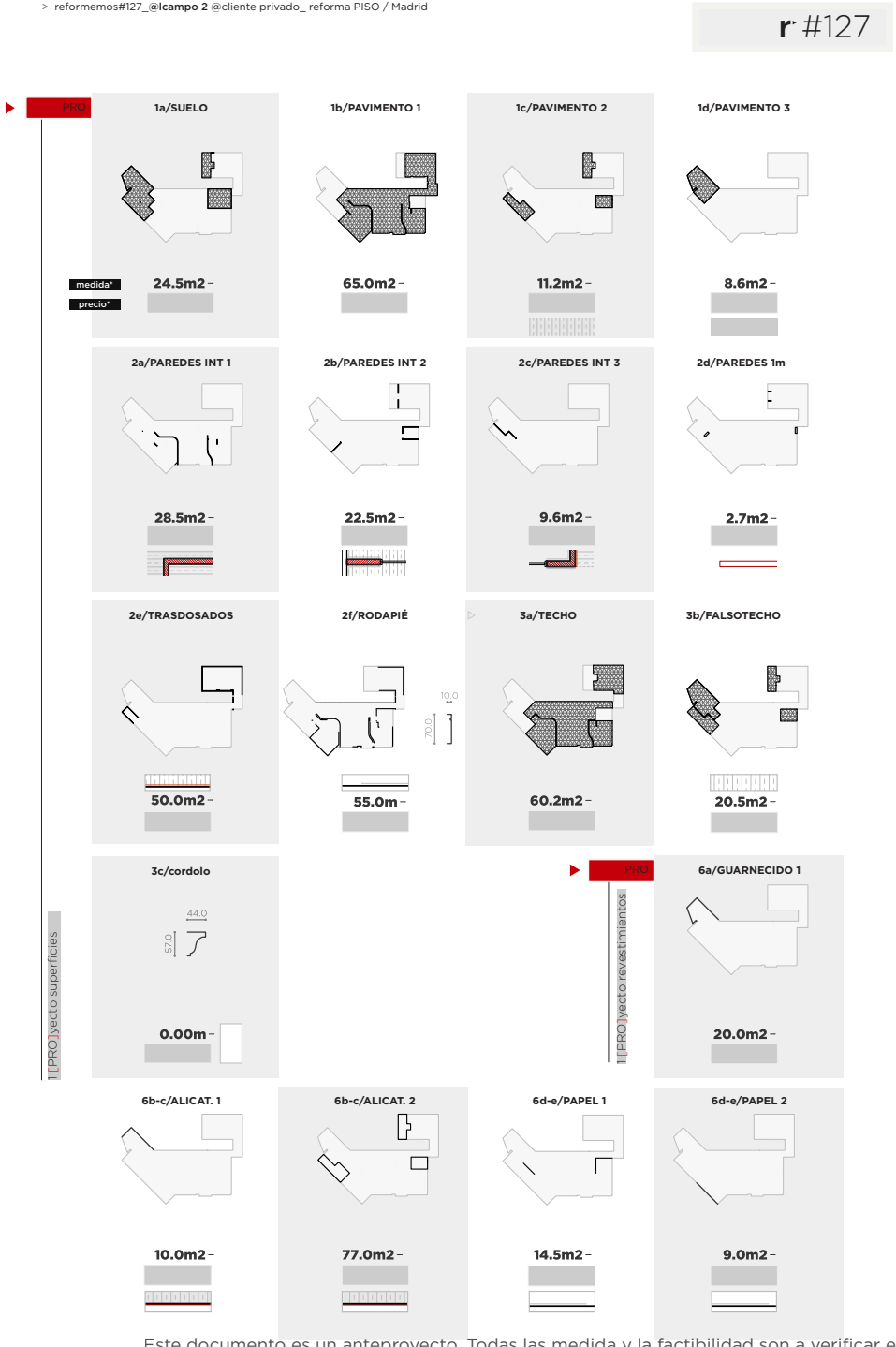
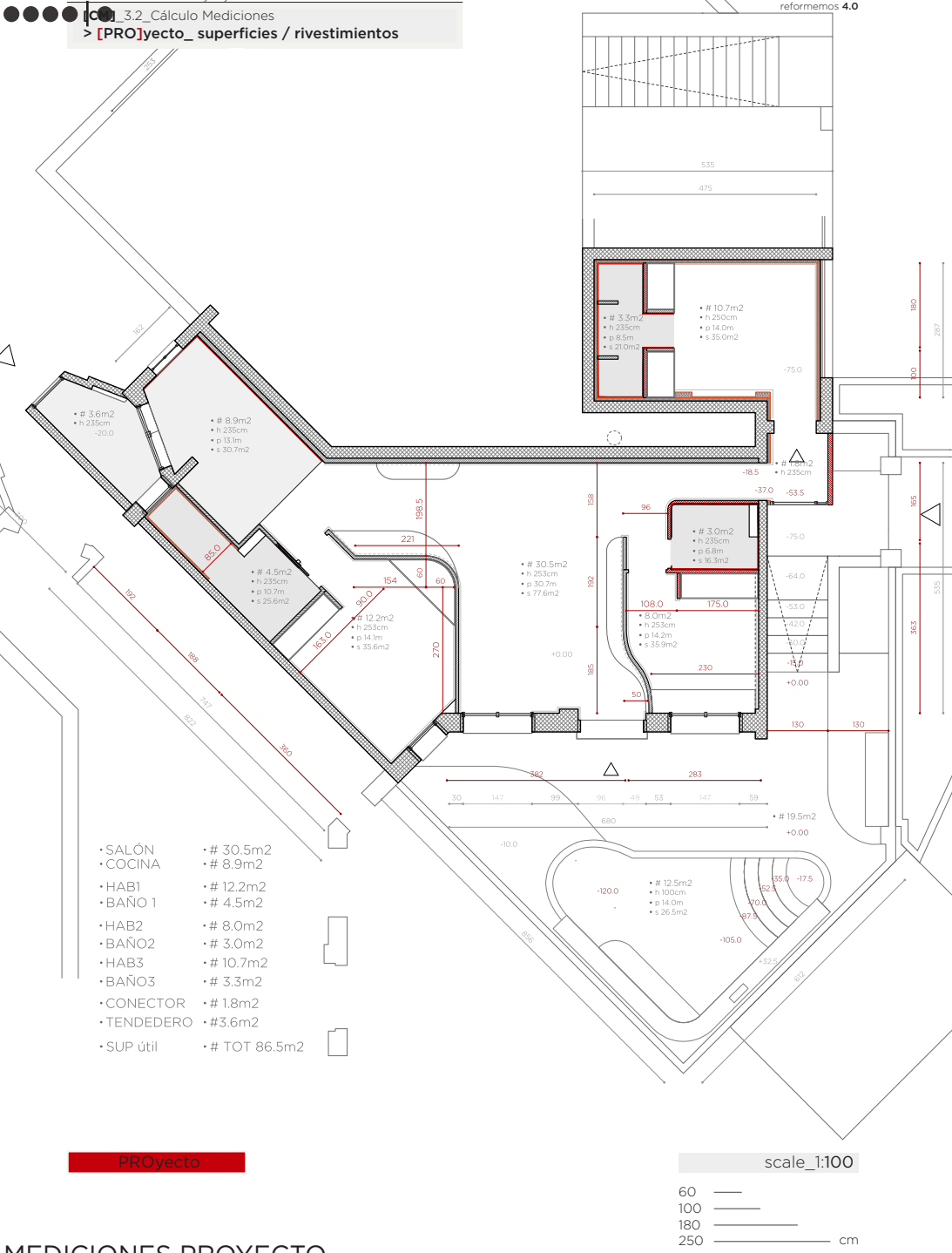
- 1a-b/COCINA_elem. h20
- 2a-b/BAÑO_elementi
- 3a-b/ASEO_elementi
- 3a-b/BAÑO 2_elem.
- 5a-b/COCINA_elem. elet.
- 6a1/PUNTOS_mono SEMP.
- 6a2/PUNTOS_mono CONM.
- 6a3/PUNTOS_mono CRUC.
- 6b1/PUNTOS_doble SEMP.
- 6b2/PUNTOS_doble CONM.
- 6b3/PUNTOS_doble CRUC.
- 6c1/ECHUFES_simple_A16
- 6c2/ECHUFES_simple_A24
- 6c3/ECHUFES_
- 6d1/ECHUFES_tel_TELEF.
- 6d2/ECHUFES_tel_CITOF.
- 6d3/ECHUFES_tel_DATI
- 6d1/ECHUFES_tv_TV
- 6d2/ECHUFES_tv_ANT.
- 6d3/ECHUFES_tv_SATEL.
- 6e1/ILLUMIN_PUNTOS
- 6e2/ILLUMIN_FOCOS
- 6e3/ILLUMIN_EMPOTRADAS
- 7a1/GAS_BOILER
- 7a2/GAS_
- 7a3/GAS_
- 7b1/CALEF_RADIADORES
- 7b2/CALEF_
- 7b3/CALEF_TOALLEROS.
- 7c1/CLIMA_SPLIT
- 7c2/CLIMA_
- 7c3/CLIMA_

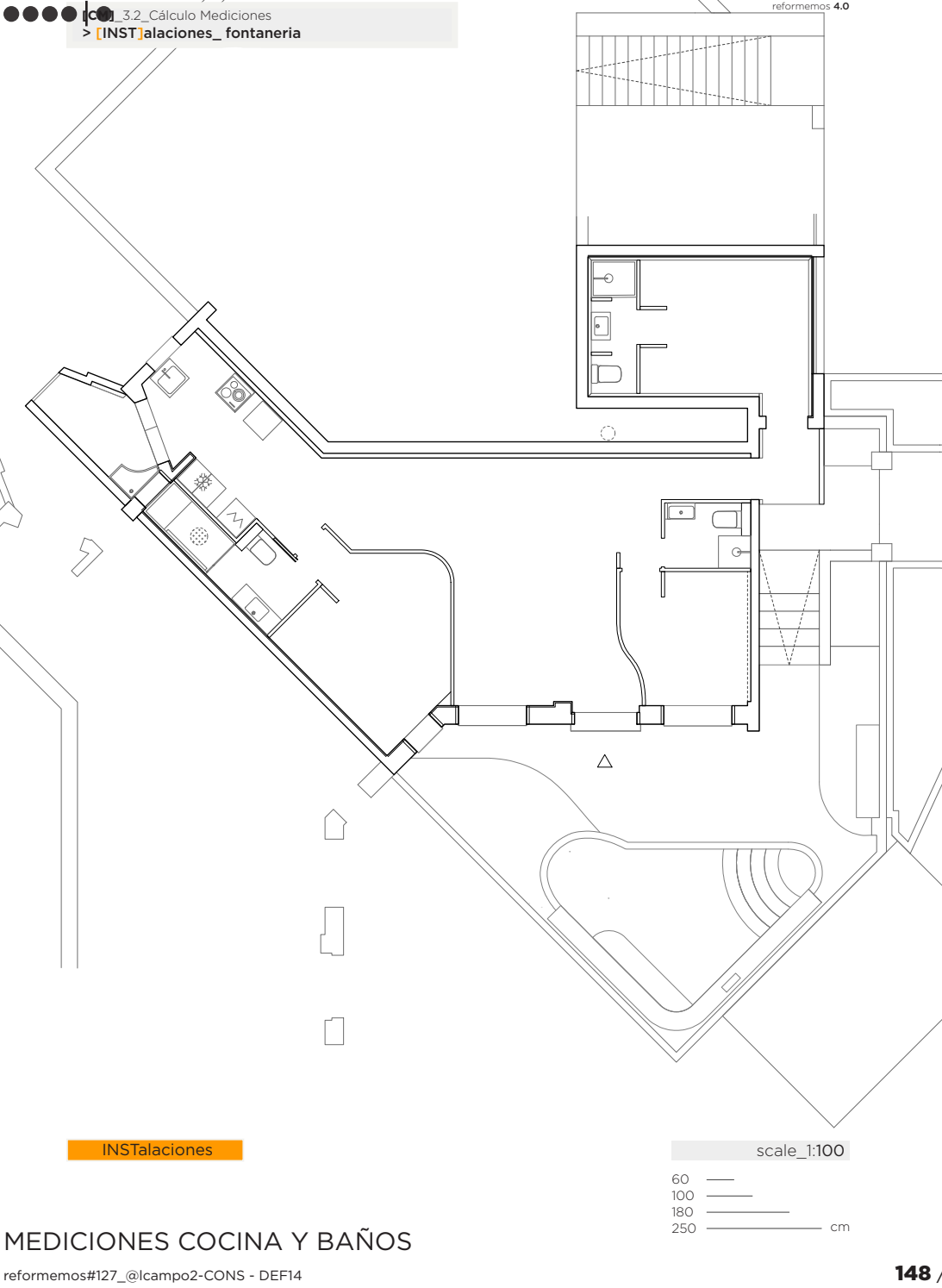
4m2

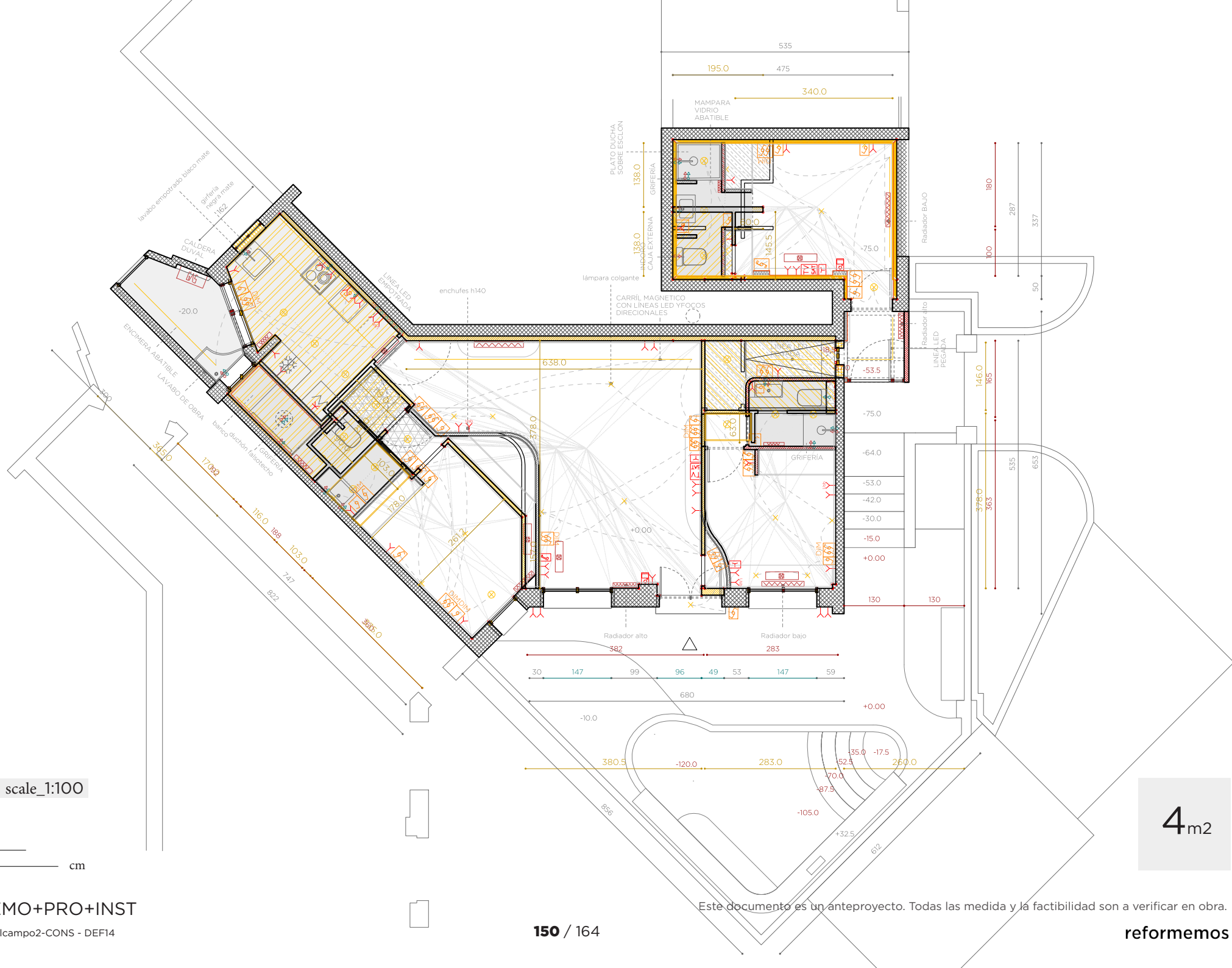
Este documento es un anteproyecto. Todas las medida y la factibilidad son a verificar en obra.

reformemos









PLANO DEMO+PRO+INST

reformemos#127_@lcampo2-CONS - DEF14

150 / 164

Este documento es un anteproyecto. Todas las medida y la factibilidad son a verificar en obra.

reformemos

Presupuesto aproximado

reformemos#127_@lcampo2-CONS - DEF14

151 / 164

Este documento es un anteproyecto. Todas las medida y la factibilidad son a verificar en obra.

reformemos

> Presupuesto

	1	DEMOLICIONES				
> partida	uds	trabajo	descripción	precio	medición	importe
d01.01.a	m2	DEMOLICIÓN SOLADOS CERÁMICOS > COCINA	Demolición de solados cerámicos, por medios manuales, incluso limpieza sin retirada de escombros a pie de carga, sin transporte a vertedero y con p.p. de medios auxiliares sin medidas de protección colectivas.	0,00	10,58	0,00
d02.01.b	m2	DEMOLICIÓN SOLADOS CERÁMICOS > BAÑOS	Demolición de solados cerámicos, por medios manuales, incluso limpieza sin retirada de escombros a pie de carga, sin transporte a vertedero y con p.p. de medios auxiliares sin medidas de protección colectivas.	0,00	5,20	0,00
d03.01.c	m2	DEMOLICIÓN PARQUET O TARIMA	Levantado de pavimentos de parquet o tarima, por medios manuales, sin incluir la base soporte, i/ limpieza sin retirada de escombros a pie de carga, sin transporte a vertedero y con p.p. de medios auxiliares y medidas de protección colectivas.	0,00	50,68	0,00
d04.01.d	m2	DEMOLICIÓN PLASTÓN MORTERO e<10 CM	Demolición de capa de plastón de mortero de hasta 10 centímetros de espesor, i/ limpieza sin retirada de escombros a pie de carga, sin transporte a vertedero y con p.p. de medios auxiliares sin medidas de protección colectivas	0,00	15,20	0,00
d05.02.a	m	LEVANTADO RODAPIÉ DE MADERA	Levantado de rodapié de madera, por medios manuales, i/ limpieza sin retirada de escombros a pie de carga, sin transporte a vertedero y con p.p. de medios auxiliares.	0,00	77,00	0,00
d06.02.b	m2	DEMOLICIÓN TABIQUE TRASDOSADO PLADUR > GARAJE	Demolición de tabique de ladrillo hueco sencillo o rasillón, por medios manuales, i/ limpieza sin carga ni retirada de escombros sobre contenedor, sin transporte a vertedero y con p.p. de medios auxiliares sin medidas de protección colectivas.	0,00	37,14	0,00
		demo2c-PAREDES 1m				
		demo2d-PAREDES INT				
d08.02.d	m2	DEMOLICIÓN TABIQUE HUECO SENCILLO	Demolición de tabique de ladrillo hueco sencillo o rasillón, por medios manuales, i/ limpieza sin carga ni retirada de escombros sobre contenedor, sin transporte a vertedero y con p.p. de medios auxiliares sin medidas de protección colectivas.	0,00	70,21	0,00
d09.02.a	m2	PICADO ENLUCIDO YESO	Picado de enlucidos de yeso, por medios manuales, i/ limpieza sin retirada de escombros a pie de carga, sin transporte a vertedero y p.p. de medios auxiliares.	0,00	30,80	0,00
d10.02.b	m2	PICADO GUARNECIDO YESO	Picado de guarnecido de yeso por medios manuales, eliminándolos en su totalidad, dejando la fábrica soporte al descubierto, para su posterior revestimiento, i/ limpieza sin retirada de escombros a pie de carga, sin transporte a vertedero con p.p. de medios auxiliares.	0,00	10,00	0,00

	>	APERTE-HUECO P.PASO TABIO.	Apertura de hueco en tabiquería para nueva puerta de paso, incluido suministro, reciclido aplomado y colocación de precerco de pino, incluso limpieza, sin carga ni retirada de escombros a pie de carga.	0,00	2,00	0,00
demo02c-PORTANTES						
demo3a[techos]-MOLDURAS TECHO						
d12.03.a	m	DEMOLICIÓN MOLDURAS DE ESCAVOLA	Demolición de molduras de escayola, i/ limpieza sin retirada de escombros a pie de carga, sin transporte a vertedero y con p.p. de medios auxiliares.	0,00	40,00	0,00
demo3b-FALSOTECHOS						
d13.03.b	m2	DEMOLICIÓN FALSO TECHO ESCAVOLA	Demolición de falsos techos continuos de placas de escayola, por medios manuales, i/ limpieza sin retirada de escombros a pie de carga, sin transporte a vertedero y con p.p. de madios auxiliares.	0,00	19,00	0,00
demo3c-TECHOS						
demo4a-PUERTAVENTANAS						
d15.04.a	uds	DESMONTAJE VENTANA MONOBLOC	Desmontaje de ventana monobloc con persiana, por medios manuales, incluso limpieza sin retirada de escombros a pie de carga, sin transporte a vertedero y con p.p. de medios auxiliares.	0,00	3,00	0,00
demo4b-VENTANAS						
d16.04.b	uds	DESMONTAJE VENTANA MONOBLOC	Desmontaje de ventana monobloc con persiana, por medios manuales, incluso limpieza sin retirada de escombros a pie de carga, sin transporte a vertedero y con p.p. de medios auxiliares.	0,00	3,00	0,00
demo4c-VENTANAS EXT						
demo5a-PUERTAS PORTANTE						
demo5b-PUERTAS INT						
d19.05.b	uds	DESMONTAJE. PUERTA DE PASO	Desmontaje de puerta de paso de cualquier tipo en tabiques, incluidos cerros, hojas y accesorios, por medios manuales y sin recuperación del material desmontado, apilado y traslado a pie de carga, i/ limpieza sin retirada de escombros a pie de carga, sin transporte a vertedero y con p.p. de medios auxiliares sin medidas de protección colectivas.	0,00	6,00	0,00
demo5c-INGRESO						
d20.05.c	uds	LEVANTADO DE PUERTA DE ENTRADA DOBLE	Levantado de puerta de entrada, incluye hoja, herrajes, cerradura y cerco. Limpieza y retirada de escombro a pie de obra. Sin recuperación.	0,00	1,00	0,00
	>	LEVANTADO DE PUERTA DE ENTRADA VIDRIO	Levantado de puerta de entrada, incluye hoja, herrajes, cerradura y cerco. Limpieza y retirada de escombro a pie de obra. Sin recuperación.	0,00	2,00	0,00
	>	LEVANTADO DE PUERTA REJA DE HIERRO	Levantado de PUERTA REJA, incluye hoja, herrajes, cerradura y cerco. Limpieza y retirada de escombro a pie de obra. Sin recuperación.	0,00	1,00	0,00
demo6a-BAÑO						

d21.06.a	uds	DESMONTAJE DE APARATOS SANITARIOS	Desmontaje de aparatos sanitarios y accesorios (lavabo, inodoro, lavadero. Excepto Bañero y plato de ducha), sin recuperación del material con retirada de escombros a pie de carga, sin incluir transporte a vertedero, i/ p.p. de medios auxiliares. En caso de necesitar la recuperación del sanitario, habría un sobrecoste de 15€ por sanitario.	0,00	7,00	0,00
	>	LEVANTADO BAÑERO/ PLATO DE DUCHA	Levantado de bañera o platos de ducha, por medios manuales, i/ limpieza sin retirada de escombros a pie de carga, sin transporte a vertedero y con p.p. de medios auxiliares.	0,00	3,00	0,00
	>	DESMONTAJE INST. FONTANERÍA	Desmontaje de red de instalación fontanería, comprendiendo la red de agua y desagües con retirada de escombros a pie de carga, sin incluir transporte a vertedero, i/ p.p. de medios auxiliares.	0,00	3,00	0,00
d22.06.b	uds	demo6b-COCINA		0,00	2,00	0,00
		DESMONTAJE MUEBLES DE COCINA C/RECUP	Desmontaje de mobiliario de cocina constituido por armarios y repisas de cocina, a mano, con recuperación del material desmontado y acopio dentro de la misma vivienda, i/ limpieza sin retirada de escombros ni carga, sin incluir transporte a vertedero	0,00		
	>	DESMONTAJE INST. FONTANERÍA	Desmontaje de red de instalación fontanería, comprendiendo la red de agua y desagües con retirada de escombros a pie de carga, sin incluir transporte a vertedero, i/ p.p. de medios auxiliares.	0,00	2,00	0,00
d23.07.a	uds	demo7a-INSTALACIONES		0,00	6,00	0,00
		01.02.03 DESMONTAJE DE RADIADOR	Desmontaje de radiador de calefacción, con o sin recuperación, con retirada de escombros a pie de carga, sin incluir transporte a vertedero, i/ p.p. de medios auxiliares.	0,00		
	>	01.01.01 DESMONTAJE INST. ELÉCTRICA	Desmontado de red de instalación eléctrica, comprendiendo tubos, cajas, mecanismos, con retirada de escombros a pie de carga, sin incluir transporte a vertedero, i/ p.p. de medios auxiliares.	0,00	2,00	0,00
d24.08.a	uds	demo8a-ARMARIOS		0,00	2,00	0,00
		LEVANTADO DE CARPINTERÍA DE (FRENTE)	Levantado de carpintería de madera en muros interiores, i/ cerco, hoja y accesorios (sin recuperación),, por medios manuales. Incluye retirada de escombros a pie de carga, sin transporte al vertedero y p.p. de medios auxiliares.	0,00		
	>	01.04.07 LEVANTADO DE CARPINTERÍA DE ARMARIO (INTERIORES DE ARMARIO)	Levantado de carpintería de madera en armario , por medios manuales. Incluye el forrado de paramentos y demás accesorios existentes y retirada de escombros a pie de carga, sin transporte al vertedero y p.p. de medios auxiliares.	0,00	2,00	0,00
	>	demo9a-BALDOSAS		0,00	62,73	0,00
		LEVANTADO REVESTIMIENTO S CERAMICOS I/ MORTERO DE AGARRE	Picado de alicatados de plaqueta cerámica, sobre paramentos verticales, conservando el mortero de agarre, ejecutado por procedimiento manual /mecánico, incluso limpieza y retirada de escombros a pie de carga, sin transporte al vertedero y p.p. de medios auxiliares.	0,00		

d27.X	uds	CARGA/EVAC. ESCOMBROS EN SACOS	demoX-escombros	0,00	7,00	0,00
	>	ALQUILER CONTENEDOR DE 6 M3	Servicio de entrega y recogida de contenedor de 6 m3 de capacidad, colocado a pie de carga.	0,00	7,00	0,00
				2	ALBAÑILERÍA	
> partida	uds	trabajo	descripción	precio	medición	importe
estru02b/PAREDES LATERALES						
e05.02.b	m2	SUMINISTRO Y COLOCACIÓN DE VELO	Colocacion de velo compuesto por malla de fibra de vidrio. Listo para tendido. Incluye p.p. de medios auxiliares.	0,00	18,80	0,00
	>	TENDIDO DE PAREDES / TECHOS	Tendido de emplaste a buena vista en paramentos verticales, reparacion de grietas, listo para pintar.	0,00	18,80	0,00
e06.02.c	m2	SUMINISTRO Y COLOCACIÓN DE VELO	estru02c/PAREDES EXT	0,00	62,50	0,00
	>	TENDIDO DE PAREDES / TECHOS	Colocacion de velo compuesto por malla de fibra de vidrio. Listo para tendido. Incluye p.p. de medios auxiliares.	0,00	62,50	0,00
estru02d/MARCO CARPINTERIA						
e07.02.d	m	RECIBIDO DE VENTANA (HASTA 3M2)	Recibido y aplomado de ventana metálica/PVC/madera con garras empotradas en el muro exterior, con mortero de cemento CEM II/B-P 32,5 N y arena de río 1/4, i/ apertura y tapado de huecos para garras, limpieza y medios auxiliares.	0,00	7,00	0,00
e08.02.e	uds	///	estru02e/UMBRAL VENTANAS	0,00	5,00	0,00
e09.06.a	m2	FÁBL.LADR. C.V. 1 PIE 25x12x5 cm	estru06a/MURO EXTERIOR	0,00	4,00	0,00
			Fábrica de ladrillo cara vista de 25x12x5 cm. de 1 pie de espesor, recibido con mortero de cemento CEM II/A-P 32,5R y arena de río 1/6, i/replanteo, nivelación y aplomado, p.p. de enjarjes, mermas, roturas, humedecido de las piezas, rejuntado, limpieza y medios auxiliares, s/NTE-FFL y NBE-FL-90, medida deduciendo huecos superiores a 1 m2.	0,00		
e11.07.a	m2	02.07.01 FORMACIÓN DE SOLERA C/ MORTERO Y ARLITA (Max. 10 cm.)	estru07a/PAV EXTERIOR 1	0,00	21,00	0,00
	>	06.01.01 BALDOSAS PARA SOLADO	Formación de solera de hasta 10 cm de espesor máximo, realizada con mortero elaborado en obra y arlita, i/vertido, colocación, p.p. limpieza y medios auxiliares. Sin armado.	0,00	21,00	0,00
	>	06.01.03 COLOCACIÓN DE SOLADO / ALICATADO	Suministro de mortex o similares para zona húmedas incluyendo los bordes de la piscina, los umbrales de lass puertas ventanas y el zocalo exterior del edificio	0,00	21,00	0,00
estru07b/PAV EXTERIOR 2						

e12.07.b	m2	02.07.04 REGULARIZACION DE PAVIMENTOS (PASTA NIVELADORA) > TENDEDERO	Regularización de niveles en pavimentos de las distintas zonas afectadas por las demoliciones y obras a realizar, realizado con mortero de cemento y arena de río, elaborado en obra, i/ vertido, nivelado, reglados, colocación, p.p. de juntas y fratasado.	0,00	3,60	0,00
	>	06.01.01 BALDOSAS PARA SOLADO > TENDEDERO	Suministro de baldosas cerámicas de marca y modelo a elegir por la propiedad de precio no superior a 22 €/m2 i/ p.p desperdicios y cortes. Nota: si el solado se coloca con forma de espiga la medición se incrementará en un 10%.	0,00	3,60	0,00
	>	06.01.03 COLOCACIÓN DE SOLADO / ALICATADO > TENDEDERO	Mano de obra de solado/alicatado, con material cerámico de 15 calidad (no porcelánico/rectificado), recibido con mortero de cemento y arena, i/ p.p. de cortes, piezas especiales, rejuntado con mortero especial a base de cemento y áridos. Nota: la colocación de solado/alicatado en espiga tendrá un sobre coste del 15%.	0,00	3,60	0,00
e13.07.c	m2	CESPED	estru07c/JÁRDIN	0,00	28,00	0,00
e14.08.a	m2	IMPERMEABILIZACION	estru08a/PISCINA	0,00	1,00	0,00
	>	06.01.01 BALDOSAS PARA SOLADO	Impermeabilización y ajuste bordes piscina	0,00	30,00	0,00
	>	06.01.03 COLOCACIÓN DE SOLADO / ALICATADO	Suministro de mortex o similares para zona húmedas incluyendo los bordes de la piscina, los umbrales de lass puertas ventanas y el zocalo exterior del edificio	0,00	30,00	0,00
p01.01.a	m2	02.07.04 REGULARIZACION DE PAVIMENTOS (PASTA NIVELADORA)	pro1a/SUELOS	0,00	25,00	0,00
			Regularización de niveles en pavimentos de las distintas zonas afectadas por las demoliciones y obras a realizar, realizado con mortero de cemento y arena de río, elaborado en obra, i/ vertido, nivelado, reglados, colocación, p.p. de juntas y fratasado.			
p03.01.c	m2	02.07.05 ENDURECIMO DE SOLERA	pro1c/PAVIMENTO 2 > BAÑOS	0,00	11,20	0,00
	>	06.01.01 BALDOSAS PARA SOLADO	Mano de resina sobre solera para posterior pegado	0,00	11,20	0,00
p05.02.a	m2	02.02.01 TABIQUERIA PREFABRICADA UNA PLACA (SIN AISLAMIENTO)	pro2a/PAREDES INT (STANDARD)	0,00	28,50	0,00
	>	06.01.03 COLOCACIÓN DE SOLADO / ALICATADO	Suministro de baldosas cerámicas de marca y modelo a elegir por la propiedad de precio no superior a 22 €/m2 i/ p.p desperdicios y cortes. Nota: si el solado se coloca con forma de espiga la medición se incrementará en un 10%.	0,00	11,20	0,00
	m2	02.02.01 TABIQUERIA PREFABRICADA UNA PLACA (SIN AISLAMIENTO)	pro2b/PAREDES INT 2 (HIDRO 2)	0,00	9,60	0,00
	>	02.02.05 SUPLEMENTO DE TABIQUE POR AISLAMIENTO	Tabique realizado en pladur formado por una placa de 13 mm. a ambos lados, atornilladas a una estructura de acero galvanizado de 46 mm., con una dimensión total de 72 mm., fijado a paramento.	0,00	9,60	0,00
	m2	02.02.06 SUPLEMENTO DE UNA PLACA DE 13mm A CADA LADO - LAS DOS IDROFUGAS> BAÑO/COCINA	pro2c/PAREDES INT 3 (HIDRO 2)	0,00	9,60	0,00
	>	02.02.05 SUPLEMENTO DE TABIQUE POR AISLAMIENTO	Instalación de placa adicional de cartón-yeso Pladur- WA o similar con tratamiento hidrófugo a un lado, de 13 o 15 mm. de espesor, atornillada, i/tratamientos de huecos, replanteo auxiliar, paso de instalaciones, limpieza, nivelación, ejecución de ángulos y repaso de juntas con cinta, terminado.	0,00	9,60	0,00
	m2	02.02.02 TABIQUERIA PREFABRICADA CON DOBLE PLACA (SIN AISLAMIENTO)	pro2b/PAREDES 1m	0,00	1,00	0,00
	>	02.02.05 SUPLEMENTO DE TABIQUE POR AISLAMIENTO	Tabique realizado en pladur formado por UNA placas de 13 mm por alojamiento cisterna inodoro. Al lado interior atornilladas a una estructura de acero galvanizado de 46 mm., con una dimensión total de 98 mm. fijado a paramento.	0,00	1,00	0,00
	m2	02.02.02 TABIQUERIA PREFABRICADA > HAB3	pro2c/TRASDOSADOS	0,00	35,00	0,00
	>	02.02.05 SUPLEMENTO DE TABIQUE POR AISLAMIENTO	Tabique realizado en pladur formado por UNA placas de 13 mm. Al lado interior atornilladas a una estructura de acero galvanizado de 46 mm., con una dimensión total de 98 mm. fijado a paramento.	0,00	35,00	0,00

	>	02.02.05 SUPLEMENTO DE TABIQUE POR AISLAMIENTO	Suplemento de tabiquería prefabricada con aislamiento térmico/acústico de lana de roca, mineral o Chova Acustic. Dimension de estructura galvanizada de 46 mm. En caso de estructura de 70mm, suplemento de 6€/m2	0,00	28,50	0,00
	>	02.02.06 SUPLEMENTO DE UNA PLACA DE 13mm A CADA LADO	Instalación de placa adicional de cartón-yeso Pladur-N o similar de 13 o 15 mm. de espesor, atornillada, i/tratamientos de huecos, replanteo auxiliar, paso de instalaciones, limpieza, nivelación, ejecución de ángulos y repaso de juntas con cinta, terminado y listo para pintar.	0,00	28,50	0,00
p06.02.a2	m2	02.02.01 TABIQUERIA PREFABRICADA UNA PLACA (SIN AISLAMIENTO)	pro2a2/PAREDES INT2 (HIDRO 1)	0,00	22,50	0,00
	>	02.02.05 SUPLEMENTO DE TABIQUE POR AISLAMIENTO	Tabique realizado en pladur formado por una placa de 13 mm. a ambos lados, atornilladas a una estructura de acero galvanizado de 46 mm., con una dimensión total de 72 mm., fijado a paramento.	0,00	22,50	0,00
	>	02.02.05 SUPLEMENTO DE TABIQUE POR AISLAMIENTO	Suplemento de tabiquería prefabricada con aislamiento térmico/acústico de lana de roca, mineral o Chova Acustic. Dimension de estructura galvanizada de 46 mm. En caso de estructura de 70mm, suplemento de 6€/m2	0,00	22,50	0,00
	>	02.02.06 SUPLEMENTO DE UNA PLACA DE 13mm A CADA LADO - 1 IDROFUGAS 1 NO > BAÑO/DORM.	Instalación de placa adicional de cartón-yeso Pladur- WA o similar con tratamiento hidrófugo a un lado, de 13 o 15 mm. de espesor, atornillada, i/tratamientos de huecos, replanteo auxiliar, paso de instalaciones, limpieza, nivelación, ejecución de ángulos y repaso de juntas con cinta, terminado.	0,00	22,50	0,00
p07.02.a3	m2	02.02.02 TABIQUERIA PREFABRICADA CON DOBLE PLACA (SIN AISLAMIENTO)	pro2a3/PAREDES INT 3 (HIDRO 2)	0,00	9,60	0,00
	>	02.02.05 SUPLEMENTO DE TABIQUE POR AISLAMIENTO	Tabique realizado en pladur formado por una placa de 13 mm. a ambos lados, atornilladas a una estructura de acero galvanizado de 46 mm., con una dimensión total de 72 mm., fijado a paramento.	0,00	9,60	0,00
	>	02.02.06 SUPLEMENTO DE UNA PLACA DE 13mm A CADA LADO - LAS DOS IDROFUGAS> BAÑO/COCINA	Suplemento de tabiquería prefabricada con aislamiento térmico/acústico de lana de roca, mineral o Chova Acustic. Dimension de estructura galvanizada de 46 mm. En caso de estructura de 70mm, suplemento de 6€/m2	0,00	9,60	0,00
p08.02.b	m2	02.02.02 TABIQUERIA PREFABRICADA > BAÑO 1	pro2b/PAREDES 1m	0,00	1,00	0,00
	>	02.02.02 TABIQUERIA PREFABRICADA > BAÑO 2	Tabique realizado en pladur formado por UNA placas de 13 mm por alojamiento cisterna inodoro. Al lado interior atornilladas a una estructura de acero galvanizado de 46 mm., con una dimensión total de 98 mm. fijado a paramento.	0,00	1,00	0,00
p09.02.c	m2	02.02.02 TABIQUERIA PREFABRICADA > HAB3	pro2c/PAREDES 1m	0,00	1,00	0,00
	>	02.02.02 TABIQUERIA PREFABRICADA > HAB3	Tabique realizado en pladur formado por UNA placas de 13 mm. Al lado interior atornilladas a una estructura de acero galvanizado de 46 mm., con una dimensión total de 98 mm. fijado a paramento.	0,00	1,00	0,00

	>	02.02.05 SUPLEMENTO DE TABIQUE POR AISLAMIENTO > HAB3	Suplemento de tabiquería prefabricada con aislamiento térmico/acústico de lana de roca, mineral o Chova Acoustic. Dimension de estructura galvanizada de 46 mm. En caso de estructura de 70mm, suplemento de 6€/m2	0,00	35,00	0,00
	>	02.02.06 SUPLEMENTO DE UNA PLACA DE 13mm LADO INTERIOR > HAB3	Suplemento sobre tabique de pladur por añadir una placa de pladur de 13mm a cada cara.	0,00	35,00	0,00
	pro3a/TECHOS ??					
p11.03.a	m2	02.05.05 COLOCACIÓN TRASDOSADO	Trasdosado de pladur una cara con aislante acustico	0,00	60,20	0,00
pro3b/FALSOTECHO						
p12.03.b	m	02.05.01 FALSO TECHO YESO LAMINADO > COCINA Y BAÑOS	Falso techo formado por una placa de cartón-yeso de 13 mm. de espesor, colocada sobre una estructura oculta de acero galvanizado, formada por perfiles T/C de 40 mm. cada 40 cm. y perfilera U de 34x31x34 mm., i/replanteo auxiliar, accesorios de fijación,	0,00	20,50	0,00
pro3c/cordolo						

pro6a-GUARNECIDO						
pro6b-ALICATADO 1m						
p28.06.b	m2	02.06.02 PREPARACIÓN DE PARAMENTOS "PARA ALICATAR" > COCINA	Preparación de paramentos verticales mediante el tendido de yeso negro (zonas secas) o enfoscado a buena vista (zonas húmedas) sobre paramentos verticales hasta un máximo de 20 mm. de espesor, i/ formación de rincones, guarniciones de huecos, colocación.	0,00	10,00	0,00
		> 06.01.02 SUMINISTRO AZULEJOS PARA ALICATADO > COCINA	Material cerámico de 1ra calidad COMO ENCIMERA (no porcelánico rectificado), recibido con mortero de cemento y arena, i/p.p. de cortes, piezas especiales, rejuntado con mortero especial a base de cemento y áridos, tipo Borada F de PROPANSA o similar. i/limpieza.	0,00	10,00	0,00
		> 06.01.03 COLOCACIÓN DE SOLADO / ALICATADO > COCINA	Mano de obra de solado/alicatado, con material cerámico de 1S calidad (no porcelánico/rectificado), recibido con mortero de cemento y arena, i/ p.p. de cortes, piezas especiales, rejuntado con mortero especial a base de cemento y áridos. Nota: la colocación de solado/alicatado en espiga tendrá un sobre coste del 15%.	0,00	10,00	0,00
Pro6c-ALICATADO 2						
p29.06.c	m2	02.06.02 PREPARACION DE PARAMENTOS "PARA ALICATAR" > BAÑO 1-ASEO- BAÑO 2	Preparación de paramentos verticales mediante el tendido de yeso negro (zonas secas) o enfoscado a buena vista (zonas húmedas) sobre paramentos verticales hasta un máximo de 20 mm. de espesor, i/ formación de rincones, guarniciones de huecos, colocación.	0,00	77,00	0,00
		> 06.01.02 SUMINISTRO MORTEX > BAÑO 1-ASEO- BAÑO 2	Suministro di Mortex por zonas húmedas aplicable en paramientos horizontales y vericales	0,00	77,00	0,00
		> 06.01.03 COLOCACIÓN DE SOLADO / ALICATADO > BAÑO 1-ASEO- BAÑO 2	Mano de obra aplicación Mortex	0,00	77,00	0,00

pro6f-AYUDAS IMPIANTO

p32.06.f	uni	AYUDA ALBAÑ.INST.ELE CTRICIDAD	Ayuda de albañilería a instalación de electricidad por vivienda incluyendo mano de obra en carga y descarga, materiales, apertura y tapado de rozas, recibidos y remates i/p.p. material auxiliar, limpieza y medios auxiliares.	0,00	1,00	0,00
	>	AYUDA ALBAÑ.INST.CAL EFACCION	Ayuda de albañilería a instalación de calefacción por vivienda incluyendo mano de obra en carga y descarga, materiales, apertura y tapado de rozas, recibidos y remates i/p.p. material auxiliar, limpieza y medios auxiliares.	0,00	1,00	0,00
	>	AYUDA ALBAÑ.INST.FON TANERIA	Ayuda de albañilería a instalación de fontanería por vivienda incluyendo mano de obra en carga y descarga, materiales, apertura y tapado de rozas, recibidos y remates i/p.p. material auxiliar, limpieza y medios auxiliares.	0,00	1,00	0,00
pro6g-EXTRA IMPIANTO						
p32.06.g	uni	AYUDA ALBAÑ.INST.CLI MATIZACION	Ayuda de albañilería a instalación de climatización por vivienda incluyendo mano de obra en carga y descarga, materiales, apertura y tapado de rozas, recibidos y remates i/p.p. material auxiliar, limpieza y medios auxiliares.	0,00	1,00	0,00

6		BAÑOS				
> partida	uds	trabajo	descripción	precio	medición	importe
inst2a-BAÑO/elem > HAB. PRINCIP.						
i06.02.a	uds	SUMINISTRO LAVABO SOBRE ENCIMERA	Suministro lavabo sobre encimera ROCA TURA	0,00	1,00	0,00
		> SUMINISTRO INODORO	Inodoro suspendido Roca Rimless® mod.ONA	0,00	1,00	0,00
i07.02.a2	uds	inst2a2-BAÑO/elem 2				
		PLATOS DUCHA DE OBRA	Formación de plato de ducha de obra compuesto por sub-base de ladrillo perforado, formación de pendientes con mortero de cemento y arena de río en dosificación 1/4, impermeabilización, incluso recibido de sumidero l, sellado de juntas, limpieza y medios auxiliares.	0,00	1,00	0,00
		> MAMPARA DE VIDRIO CON FLUJO Y PUERTA ABATIBLE	Suministro y colocación de mampara de vidrio con fijo lado lavabo y puerta abatible de 60cm. Herrajes y perfiles negros	0,00	1,00	0,00

i08.02.b	uds	04.02.02 INSTALACION AGUA FRIA Y CALIENTE POR PUNTO	Instalación de fontanería para un baño, dotándola con tomas para cada aparato, realizada con tubo de cobre o multiplica de diámetro necesario, para las redes de agua fría y caliente, y con tuberías de PVC serie C, para la red de desagües, con los diámetros necesaaarios, para las redes de agua fría y caliente, totalmente terminado y en funcionamiento.	0,00	5,00	0,00
		> 04.03.01 MONTAJE DE INODORO/LAVA BO/BIDET	Montaje de aparatos sanitarios y otros, comprendiendo el suministro y montaje de llaves de escuadra cromadas de 1/2, latiguillos flexibles de 20 cm., válvulas y demás accesorios necesarios, totalmente terminado y funcionando __DETALLE: _Inodoro_Lavabo_Bide	0,00	3,00	0,00

	inst2c-BAÑO/grif					
--	------------------	--	--	--	--	--

i09.02.c	uds	GRIFERIA LAVABO	Suministro de grifería empotrable ROCA ONA para lavabo.	0,00	1,00	0,00
		> GRIFERIA DUCHA/ BANERA	Grifería termostática empotrable ROCA Round para baño-ducha (2 vías) con desviador-regulador de caudal. A completar con RocaBox A525869403 + Rociador ROCA circular de techo orientable de ABS cromado + ducha de mano ROCA Round Sensum y cable flexible	0,00	1,00	0,00
		> MONTAJE GRIFERIA	Montaje de griferías, comprendiendo el suministro y montaje, válvulas y demás accesorios necesarios, totalmente funcionando.	0,00	2,00	0,00

inst2d-BAÑO/muebles						
i09.02.c	uds	ENCIMERA	Encimera de obra a revestir en Mortex como las paredes	0,00	1,00	0,00
		> BALDA BAÑO CHAPADO DE ROBLE BARNIZ MATE	Suministro e instalación de balda de baño en DM chapado de roble natural barniz mate, con escuadras de apoyo, grosor de balda 3-4cm. Sellado perimetral totalmente rematado. Ancho de balda de 30 a 60cm.	0,00	1,00	0,00

i11.03.a	uds	inst3a-ASEO/elem > SALÓN/HAB. 2				
		SUMINISTRO LAVABO	Pack - mueble base de dos cajones, lavabo de Fineceramic® y espejo LED Eidós	0,00	1,00	0,00
		> SUMINISTRO INODORO	Inodoro suspendido Roca Rimless® mod.ONA	0,00	1,00	0,00

i12.03.a2	uds	PLATOS DUCHA DE OBRA	Formación de plato de ducha de obra compuesto por sub-base de ladrillo perforado, formación de pendientes con mortero de cemento y arena de río en dosificación 1/4, impermeabilización, incluso recibido de sumidero l, sellado de juntas, limpieza y medios auxiliares.	0,00	1,00	0,00
		> 04.09.01 MAMPARA DE VIDRIO FIJO + PUERTA	Suministro y colocación de mampara de vidrio en L: un fijo y una puerta	0,00	1,00	0,00
		inst3b-ASEO/inst				

i13.03.b	uds	04.02.02 INSTALACION AGUA FRIA Y CALIENTE POR PUNTO	Instalación de fontanería para un baño, dotándola con tomas para cada aparato, realizada con tubo de cobre o multiplica de diámetro necesario, para las redes de agua fría y caliente, y con tuberías de PVC serie C, para la red de desagües, con los diámetros necesarios, para las redes de agua fría y caliente, totalmente terminado y funcionando __DETALLE: _Inodoro_Lavabo_Bide	0,00	3,00	0,00
		> 04.03.01 MONTAJE DE INODORO/LAVA BO/BIDET	Montaje de aparatos sanitarios y otros, comprendiendo el suministro y montaje de llaves de escuadra cromadas de 1/2, latiguillos flexibles de 20 cm., válvulas y demás accesorios necesarios, totalmente terminado y funcionando __DETALLE: _Inodoro_Lavabo_Bide	0,00	2,00	0,00

i14.03.c	uds	GRIFERIA DUCHA/BANERA [MODELO]	Suministro de Grifería empotrable para baño-ducha ROCA Cala (2 vías) con inversor automático(Incluye cuerpo empotrable) + Ducha de mano ROCA Round sensum + Rociador ROCA circular de techo orientable de ABS cromado	0,00	1,00	0,00
		> MONTAJE GRIFERIA	Montaje de griferías, comprendiendo el suministro y montaje, válvulas y demás accesorios necesarios, totalmente funcionando.	0,00	2,00	0,00
		inst4a-BAÑO2/elem > HAB. 3				

i16.04.a	uds	inst4a-BAÑO2/elem > HAB. 3				
		SUMINISTRO LAVABO	Lavabo sobre encimera ROCA TURA	0,00	1,00	0,00

i17.04.a2	uds	SUMINISTRO INODORO	Suministro de Inodoro completo compacto Roca ONA Rimless® con salida dual (incluye taza, cisterna de alimentación lateral y tapa amortiguada	0,00	1,00	0,00
		PLATOS DUCHA DE OBRA	Formación de plato de ducha de obra compuesto por sub-base de ladrillo perforado, formación de pendientes con mortero de cemento y arena de río en dosificación 1/4, impermeabilización, incluso recibido de sumidero l, sellado de juntas, limpieza y medios auxiliares.	0,00	1,00	0,00
		> MAMPARA DE VIDRIO PUERTA ABATIBLE	Suministro y colocación de mampara de vidrio abatible	0,00	1,00	0,00

inst4b-BAÑO2/inst						
i18.04.b	uds	04.02.02 INSTALACION AGUA FRIA Y CALIENTE POR PUNTO	Instalación de fontanería para un baño, dotándola con tomas para cada aparato, realizada con tubo de cobre o multiplica de diámetro necesario, para las redes de agua fría y caliente, y con tuberías de PVC serie C, para la red de desagües, con los diámetros necesaaarios, para las redes de agua fría y caliente, totalmente terminado y en funcionamiento.	0,00	5,00	0,00
		> 04.03.01 MONTAJE DE INODORO/LAVA BO/BIDET	Montaje de aparatos sanitarios y otros, comprendiendo el suministro y montaje de llaves de escuadra cromadas de 1/2, latiguillos flexibles de 20 cm., válvulas y demás accesorios necesarios, totalmente terminado y funcionando __DETALLE: _Inodoro_Lavabo_Bide	0,00	2,00	0,00

i19.04.c	uds	inst4c-BAÑO2/grif				
		SUMINISTRO GRIFERIA LAVABO	Suministro de Grifería empotrable lavabo ROCA ONA	0,00	1,00	0,00
		> SUMINISTRO GRIFERIA DUCHA	Pack Basic empotrado monomando ROCA Cala para baño-ducha	0,00	1,00	0,00
	>	MONTAJE GRIFERIA	Montaje de griferías, comprendiendo el suministro y montaje, válvulas y demás accesorios necesarios, totalmente funcionando.	0,00	2,00	0,00

i20.04.d	uds	inst4d-BAÑO2/muebles				
		ENCIMERA	Encimera de obra a revestir en Mortex como las paredes	0,00	1,00	0,00
		> BALDA BAÑO CHAPADO DE ROBLE BARNIZ MATE	Suministro e instalación de balda de baño en DM chapado de roble natural barniz mate, con escuadras de apoyo, grosor de balda 3-4cm. Sellado perimetral totalmente rematado. Ancho de balda de 30 a 60cm.	0,00	1,00	0,00

	5		COCINA			
> partida	uds	trabajo	descripción	precio	medición	importe
i01.01.a	uds	inst1a-COCINA/elem				
		FREGADERO	Instalación y suministro de Fregadero bajo encimera Franke una cubeta Maris MRX-110-55	0,00	1,00	0,00
		> LAVADORA	Instalación Lavadora existente	0,00	1,00	0,00
		> LAVAVAJILLA	Instalación y suministro de Lavavajilla	0,00	1,00	0,00
		inst1a2-COCINA/elem 2				

i02.01.a2	uds	ENCIMERA	Encimera blanca de silestone o similares con corte por lavabo bajo encimera	0,00	1,00	0,00
i03.01.b	uds	INSTALACION AGUA FRIA Y CALIENTE POR PUNTO	Instalación de fontanería para una cocina, dotándola con tomas para cada aparato, realizada con tubo de cobre o multicapa de diámetro necesario, para las redes de agua fría y caliente, y con tuberías de PVC serie C, para la red de desagües, con los diámetros necesarios, para las redes de agua fría y caliente, totalmente terminado y en funcionamiento.	0,00	3,00	0,00
	>	INSTALACIÓN DE DESAGÜES	Instalación de tuberías de PVC serie C, para la red de desagües, con los diámetros necesarios para cada punto de servicio, totalmente terminado y en funcionamiento.	0,00	3,00	0,00
i04.01.c	uds	GRIFO FREGADERO	Instalación y suministro Grifo cocina Eos Neo inox con caño giratorio Franke	0,00	1,00	0,00
	>	DISPENSADOR FREGADERO	Dispensador de jabón Atlas inox Franke	0,00	1,00	0,00
i05.01.d	uds	MUEBLES COCINA	suministro y instalación de muebles de cocina bajo encimera según dibujo en I, incluye encimera con huecos lavabo y vitro	0,00	1,00	0,00
	>	MUEBLES COCINA	suministro y instalación de muebles colgantes de pared en línea	0,00	1,00	0,00
	>	MUEBLES COCINA	suministro y instalación de muebles en línea con nevera de 90cm y horno alto incorporados	0,00	1,00	0,00
i22.05.a	uds	VITRO	Instalación y suministro de vitrocerámica	0,00	1,00	0,00
	>	CAMPANA	Instalación y suministro de campana	0,00	1,00	0,00
i23.05.a2	uds	HORNO	Instalación y suministro de horno	0,00	1,00	0,00
	>	NEVERA	Instalación y suministro de nevera	0,00	1,00	0,00
	>	MICRO	Instalación y suministro de microhondas	0,00	0,00	0,00

	7	INSTALACIONES				
> partida	uds	trabajo	descripción	precio	medición	importe
			inst6a-ELETTT/cuadros PRINCIPALES			
i24.06.a	uds	CUADRO ELÉCTRICO	Instalación y suministro de Cuadro eléctrico monofasico automatico 40 A 3 differenziali monofase 2x40 / 30 a 1 / A e 2 per gli altri Automaticos.1 monofasico automatico di 10 A per l'illuminazione automatica 7 monofase 16 A, per vari usi, utilizza diverse umido, lavaggio , lavastoviglie, frigorifero, asciugatrice e horno.2 Automaticos 2x25 a, per vitroceramica e uno per la macchina d aria condizionata, raccordi, cablaggio e manodopera inclusi.	0,00	1,00	0,00
	>	REGISTROS	Suministro y colocación registros electricos por area	0,00	3,00	0,00
			inst6b-ELETTT/ EXTRA			
	>	INSTALACIÓN DE LÍNEA PARA AIRE	Nueva instalacion para aire acondicionado	0,00	1,00	0,00

i27.06.d	uds	03.03.01 INSTALACION DE PUNTOS DE LUZ (SENCILLO) >DOBLE CON JUNG 990	Punto de luz sencillo realizado con tubo PVC corrugado de M 20/gp5 y conductor de cable de cobre flexible de 1,5 mm2, y aislamiento VV 750 V. libre de halógenos, incluyendo caja de registro, caja de mecanismo universal con tornillos, interruptor unipolar JUNG 990 instalado.	0,00	11,00	0,00
	>	03.03.02 INSTALACION DE PUNTOS DE LUZ (CONMUTADO) >DOBLE CON JUNG 990	Punto conmutado sencillo realizado con tubo PVC corrugado de M 20/gp5 y conductor de cable de cobre flexible de 1,5 mm2, y aislamiento VV 750 V. libre de halógenos, incluyendo caja de registro, cajas de mecanismo universal con tornillos, conmutadores JUNG 990 o similar, instalado.	0,00	8,00	0,00
	>	03.03.03 INSTALACION DE PUNTOS DE LUZ (CRUZAMIENTO) >DOBLE CON JUNG 990	Punto cruzamiento realizado con tubo PVC corrugado de M 20/gp5 y conductor de cable de cobre flexible de 1,5 mm2, y aislamiento VV 750 V. libre de halógenos, incluyendo caja de registro, cajas de mecanismo universal con tornillos, conmutadores y cruzamiento JUNG 990 o similar, instalado.	0,00	2,00	0,00

i28.06.e	uds	03.03.01 INSTALACION DE PUNTOS DE LUZ (SENCILLO) CON JUNG 990 O CORSTON	Instalación de puntos de luz realizado con tubo PVC corrugado de M 20/gp5 y conductor rígido de 1,5 mm2 de Cu., y aislamiento VV 750 V., incluyendo caja de registro, caja de mecanismo universal con tornillos, interruptor unipolar JUNG 990	0,00	0,00	0,00
	>	03.03.02 INSTALACION DE PUNTOS DE LUZ (CONMUTADO) CON JUNG 990 O CORSTON	Instalación de puntos de luz realizado con tubo PVC corrugado de M 20/gp5 y conductor rígido de 1,5 mm2 de Cu., y aislamiento VV 750 V., incluyendo caja de registro, caja de mecanismo universal con tornillos, interruptor unipolar JUNG 990	0,00	11,00	0,00
	>	03.03.03 INSTALACION DE PUNTOS DE LUZ (CRUZAMIENTO) CON JUNG 990	Instalación de puntos de luz realizado con tubo PVC corrugado de M 20/gp5 y conductor rígido de 1,5 mm2 de Cu., y aislamiento VV 750 V., incluyendo caja de registro, caja de mecanismoJUNG 990	0,00	1,00	0,00

i29.06.f	uds	ENCHUFE SENCILLO SIMÓN 31 CON JUNG 990 O CORSTON	Base de enchufe con toma de tierra lateral realizada con tubo PVC corrugado de M 20/gp5 y conductor de cable de cobre flexible de 2,5 mm2, y aislamiento VV 750 V. libre de halógenos, en sistema monofásico con toma de tierra (fase, neutro y tierra), incluyendo caja de registro, caja de mecanismo universal con tornillos, base de enchufe sistema schuko 10-16 A. (II+.) JUNG 990 o similar, instalada.	0,00	37,00	0,00
	>	ENCHUFE DE FUERZA 25A SIMÓN 48 CON JUNG 990 O CORSTON	Base de enchufe de fuerza 25A con toma de tierra lateral realizada con tubo PVC corrugado de M 20/gp5 y conductor de cable de cobre flexible de 6 mm2, y aislamiento VV 750 V. libre de halógenos, en sistema monofásico con toma de tierra (fase, neutro y tierra), incluyendo caja de registro, caja de mecanismo universal con tornillos, base de enchufe sistema schuko 25 A. (II+.) JUNG 990 o similar, instalada.	0,00	2,00	0,00
	>	ENCHUFE USB CON JUNG 990 O CORSTON	Base de enchufe USB con toma de tierra lateral realizada con tubo PVC corrugado de M 20/gp5 y conductor de cable de cobre flexible de 6 mm2, y aislamiento VV 750 V. libre de halógenos, en sistema monofásico con toma de tierra (fase, neutro y tierra), incluyendo caja de registro, caja de mecanismo universal con tornillos, base de enchufe sistema schuko 25 A. (II+.) JUNG 990 o similar, instalada.	0,00	2,00	0,00

i30.06.g	uds	TOMA TELÉFONO O TV CON JUNG 990 O CORSTON	Toma de teléfono o TV realizada con tubo PVC corrugado de M 20/gp5 y guía de alambre galvanizado, para instalación de línea telefónica, incluyendo caja de registro, caja de mecanismo universal con tornillos, toma de teléfono o TV con marco JUNG 990 o similar, instalada.	0,00	2,00	0,00
	>	TIMBRE COMPLETO CON JUNG 990 O CORSTON	Timbre completo realizado con tubo PVC corrugado de M 20/gp5 y conductor rígido de 1,5 mm2 de Cu., y aislamiento VV 750 V., incluyendo caja de registro, cajas de mecanismo universal con tornillos, pulsador con marco JUNG 990 o similar y zumbador, instalado.	0,00	2,00	0,00
	>	03.04.04 INSTALACIÓN DE TOMAS DE INTERNET/RJ45 CON JUNG 990 O CORSTON	Suministro e instalación de toma de datos, incluido cableado UTP de categoría 6	0,00	2,00	0,00

i31.06.h	uds	DERIVADOR SERIAL TV 2D	Punto de distribución para RTV terrenal y satélite compuesto por un derivador de 2 direcciones (2D) para FI, UHF y VHF, totalmente instalado.	0,00	2,00	0,00
----------	-----	------------------------	---	------	------	------

i37.07.d	uds	03.03.04 INSTALACION DE PUNTOS DE LUZ (TECHO)	Punto de luz sencillo realizado con tubo PVC corrugado de M 20/gp5 y conductor de cable de cobre flexible de 1,5 mm2, y aislamiento VV 750 V. libre de halógenos, incluyendo caja de registro, caja de mecanismo universal con tornillos, interruptor unipolar Simón serie 31, instalado.	0,00	18,00	0,00
	>	03.05.02 FOCOS LED HALOGENOS (REDONDO FIJO)	Suministro e instalación de focos halógenos redondos fijo, para lámparas led de la marca estilo VULCANO o modelo similar de 5w de potencia.	0,00	18,00	0,00
	>	03.05.04 BARRA LED HALOGENOS (DOWN LIGHT)	Suministro e instalación de líneas led con focosa direccionables	0,00	20,00	0,00

i32.07.a	uds	05.02.01 SUMINISTRO CALDERA	Suministro de caldera SAUNIER DUVAL o parecida. Antes de su sustitución evaluar el estado de la caldera existente con posibilidad de su reutilizo	0,00	1,00	0,00
----------	-----	-----------------------------	---	------	------	------

i33.07.a2	uds	05.01.01 INSTALACION INTERIOR DE GAS CORTO RECORRIDO SIN ENVAINAR	Instalación interior de gas en vivienda para calentador/caldera ACS / cocina encimera, desde la llave de abonado hasta los receptores, compuesta de tuberías de gas de cobre, codos, llave de abonado y llaves de aparato, totalmente instalada, comprobada y en correcto funcionamiento, según normativa vigente, y/ dictamen.	0,00	1,00	0,00
-----------	-----	---	---	------	------	------

i34.07.b	uds	05.05.02 ELEMENTOS DE RADIADOR	Suministro e instalacion de elementos de radiador	0,00	7,00	0,00
	>	05.05.03 RADIADOR TOALLERO	Suministro e instalacion de elementos de radiador toallero	0,00	3,00	0,00

i35.07.b2	uds	RC-circuito riscaldamento andata e ritorno	Mandata circuito e tubo di ritorno per il riscaldamento speciale multistrato.	0,00	7,00	0,00
-----------	-----	--	---	------	------	------

>	RC-termostato	termostato di controllo centralizzato	0,00	1,00	0,00
---	---------------	---------------------------------------	------	------	------

i36.07.c	uds	05.06.04 SPLIT DAIKIN	Suministro e instalacion de equipo SPLIT (2x1) de la marca MITSUBISHI	0,00	2,00	0,00
	>	05.06.02 PREINSTALACION FRIGORIFICA PARA SPLIT	Preinstalación frigorífica de máquina de aire acondicionado por split, mediante tubo de cobre frigorífico deshidratado con protección de aislamiento térmico para funcionamiento con refrigerante ecológico libre de cloro R-410, línea eléctrica de interconexión entre unidades, cajas de registro.	0,00	5,00	0,00
	>	05.06.03 INSTALACION FRIGORIFICA PARA SPLIT	Instalación frigorífica, conforme a normativa, realizada por empresa autorizada, según Normativa Europea 1005/2009, 842/2006 y RD 795/2010, realizar pruebas de estanqueidad del circuito frigorífico con nitrógeno seco a 30 kg./cm2.	0,00	5,00	0,00

	4		CARPINTERÍA			
> partida	uds	trabajo	descripción	precio	medición	importe

p02.01.b	m2	06.02.03 SOPORTE	Suministro de soportes para pavimento laminado AC4 o AC5. Y TARIMAS Base aislante termoacustica.	0,00	65,00	0,00
	>	SUMINISTRO SUELO MULTICAPA	Suministro de suelo multicapa con capa de madera natural esencia a elegir	0,00	65,00	0,00
	>	COLOCACIÓN SUELO MULTICAPA	Colocación de tarima flotante o pavimento laminado sobre soporte existente. Superficies mayores de 10 m2.	0,00	65,00	0,00

p04.01.d	m2	06.02.03 SOPORTE COCINA	Suministro de soportes para pavimento laminado AC4 o AC5. Y TARIMAS Base aislante termoacustica.	0,00	8,60	0,00
	>	COLOCACIÓN DE SÓLIDO / ALICATADO COCINA	Suministro de suelo multicapa con capa de madera natural esencia a elegir rcon alta existencia al agua	0,00	8,60	0,00
	>	COLOCACIÓN SUELO MULTICAPA COCINA	Colocación de tarima flotante o pavimento laminado sobre soporte existente. Superficies mayores de 10 m2.	0,00	8,60	0,00

p10.02.d	m	RODAP.DM ROBLE, SApELLY O PLAST.7	Suministro y colocación de rodapié de DM rechapado de roble, sapelly o plastificado de 7 cm de altura.	0,00	55,00	0,00
----------	---	-----------------------------------	--	------	-------	------

p21.05.a	uds	PUERTA DOBLE CERRAJERÍA COCINA	Puerta de paso doble abatible con anclajes en techo y suelo vidrio y hierro con diseño según dettale	0,00	1,00	0,00
	>	PUERTA CHAPADA MADERA PASILLO	Puerta de paso abatible chapada madera por ocultarse en el panelado	0,00	1,00	0,00

p22.05.b	uds	PUERTA RECTA CIEGA LACADA > HAB1 - HAB 2	Puerta de paso a ras lacada, incluso precerco de pino 70x35 mm, galce o cerco visto de roble o pino de 70x30 mm, jambas o tapajuntas lisos de DM rechapados de roble o pino 70x10mm en ambas caras, y herrajes de colgar, de cierre y manivelas de latón, montada, incluso p.p. de medios auxiliares	0,00	2,00	0,00
----------	-----	--	--	------	------	------

	>	PUERTA RECTA CIEGA ROBLE > BAÑO CORREDERA ASEO ABATIBLE BAÑO ABATIBLE 2	Puerta de paso ciega normalizada, con tablero recto de roble o pino barnizado, modelo CONSTRUCCION, incluso prececo de pino 70x35 mm, galce o cerco visto de roble o pino de 70x30 mm, jambas o tapajuntas lisos de DM rechapados de roble o pino 70x10mm en ambas caras, y herrajes de colgar, de cierre y manivelas de latón, montada, incluso p.p. de medios auxiliares	0,00	3,00	0,00
	>	07.05.01 CASONETO HOJA 1	Suministro de armazón/casoneto de la marca KRONA o modelo similar, para puertas de paso correderas de una hoja en tabiquería interior, i/ guía, travesano para deslizamiento, soporte anclaje de la puerta, tornillo soporte carro, freno, tope, guíador	0,00	1,00	0,00
	pro5e/jambas puertas int					
p25.05.e	uds	JAMBEADO P.PASO ROBLE HAB 1 - HAB 2	Suministro y colocación de jambas o tapajuntas a lacadas de 70 mm de anchura y altura de puerta estándar, fijada mediante clavos a cerco, i/ p.p. de medios auxiliares.	0,00	2,00	0,00
	>	JAMBEADO P.PASO ROBLE BAÑO 1 - ASEO - BAÑO 2	Suministro y colocación de jambas o tapajuntas de roble o pino de 70 mm de anchura y altura de puerta estándar, fijada mediante clavos a cerco, i/ p.p. de medios auxiliares.	0,00	3,00	0,00
	Pro6d-PANELADOS					
p30.06.d	m2	SUMINISTRO Y COLOCACIÓN CHAPADO PARED MADERA > BAÑOS	Suministro y colocación de revestimiento de panel decorativo chapado madera por: rivistir las paredes del baño y aseo en la cara exterior	0,00	14,50	0,00
	>	FABRICACIÓN Y INSTALACIÓN PANEL > HAB 3	Fabricación y instalación de panel a medida por rivistir las paredes del habitación 3 a simular una ventana. EL panel se realizará con un panel trasero de plastico translucido retroriluminado y marco y listones de madera a simular un ventanal ad arco.	0,00	7,50	0,00
	>	FABRICACIÓN Y INSTALACIÓN PANEL > HAB 2	Fabricación y instalación de panel a medida por rivistir las paredes del habitación 2 con hornacina en forma de arco. El panelado servirá de pasa cable por un foco en el centro u los varios cables a los pulsadores integrados, además ocultará la viga de techo	0,00	6,00	0,00
	Pro7a-ARMARIO 1					
p33.07.a	uds	ARMARIO CON PUERTAS ABATIBLES > HAB 1 (dorm princípal)	Armario totalente instalado con 3 puertas abatibles de hasta 2,4m de altura. Chapado madera. Interior de melamina, combinación de cajoneras y baldas a definir por cliente. Necesario consultar precio para otros disenos	0,00	1,00	0,00
	>	ARMARIO CON PUERTAS ABATIBLES > HAB 1 (dorm princípal)	Armario totalente instalado con 4 puertas abatibles. Fondo curvo. Lacado en fábrica color cream como paredes, con puertas lisas correderas de hasta 2,4m de altura. Interior de melamina, combinación de cajoneras y baldas a definir por cliente. Necesario consultar precio para otros disenos	0,00	1,00	0,00
	Pro7b-ARMARIO 2					
p34.07.b	uds	ARMARIO CON PUERTAS ABATIBLES > HAB 2 (dorm individual)	Armario totalente instalado con 4 puertas abatibles de hasta 2,4m de altura. Chapado madera. Interior de melamina, combinación de cajoneras y baldas a definir por cliente. Necesario consultar precio para otros disenos	0,00	1,00	0,00
	Pro7b-ARMARIO 3					

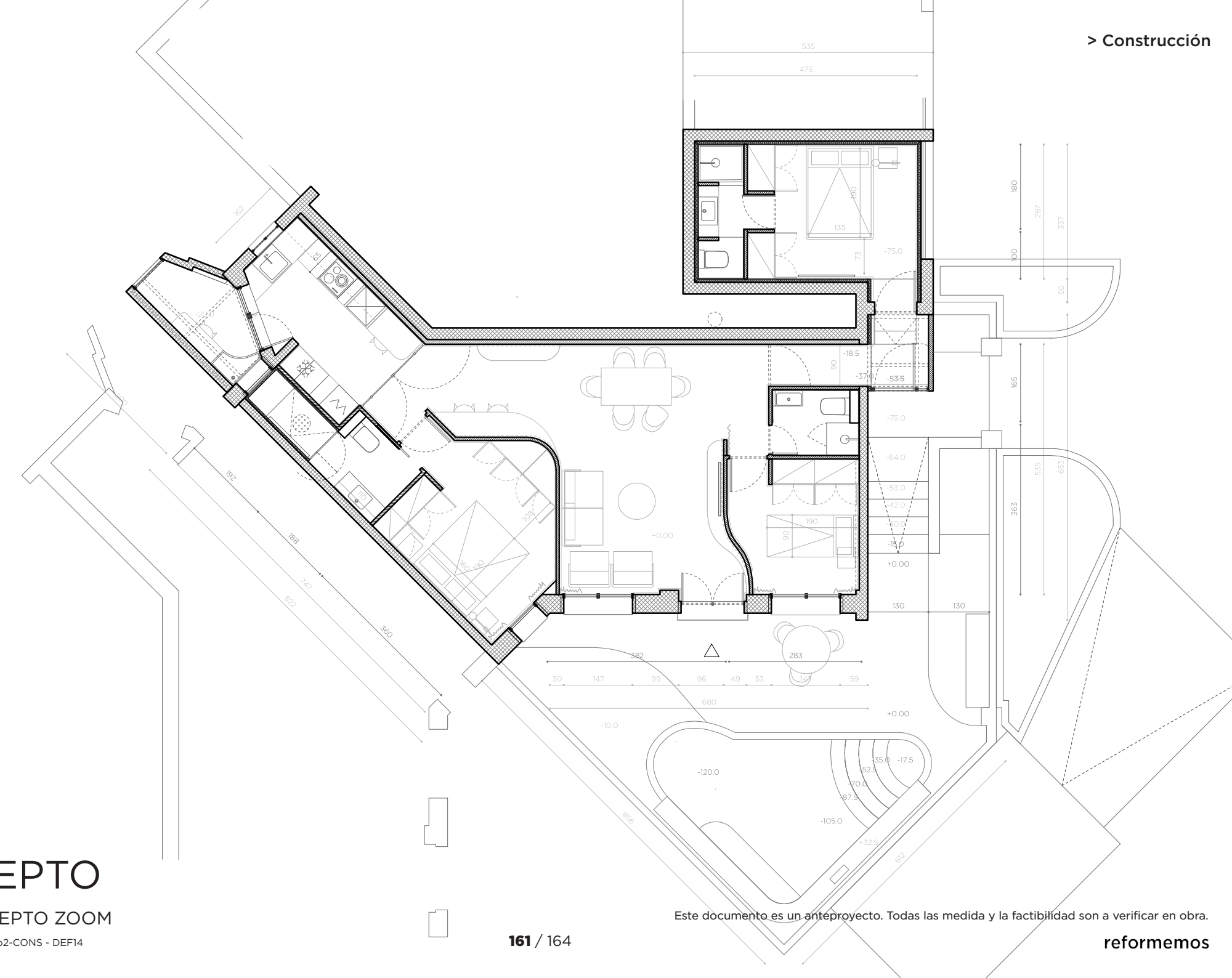

p35.07.c	uds	ARMARIO CON PUERTAS ABATIBLES HAB 3 (dorm extra)	>	Armario totalente instalado con 2 puertas abatibles de hasta 2,4m de altura. Chapado madera. Con puerta d paso al baño oculta y jambas enrasadas con las puertas. Chapado del baño (incluida en las partidas de puertas int) sin manilla por el exterior será oculta. Interior de melamina, combinación de cajoneras y baldas a definir por cliente. Necesario consultar precio para otros disenos	0,00	2,00	0,00			
p36.07.d	uds	Pro7d-ESTANTERIA 1			0,00	1,00	0,00			
		MUEBLE SALÓN	>	Mueble curvo chapado madera con encimera de chapado de roble natural sobre tablero de dm de 20mm de espesor barnizado mate y puertas abatibles chapadas Hay que adaptar el diseño a la pared curva y eventualmente predisponer anclajes						
p37.07.e	uds	Pro7d-ESTANTERIA 2			0,00	1,00	0,00			
		ENCIMERA DE ROBLE 5CM PASILLO COCINA	DE >	Encimera de chapado de roble natural de 50mm de espesor barnizado mate. Incluso soportes y anclajes, no incluye refuerzo en pared. Sellado y rematado.						
		>	REFUERZOS	Refuerzos de pared por anclaje encimera				0,00	1,00	0,00
		>	ESTANTERIA ROBLE 5CM PASILLO COCINA	>				Estantería de chapado de roble natural de 50mm de espesor barnizado mate. Incluso soportes y anclajes, no incluye refuerzo en pared. Sellado y rematado.	0,00	1,00
p38.07.f	uds	Pro7f-ESTANTERIA 3			0,00	1,00	0,00			
		ENCIMERA DE ROBLE 5CM HAB 2	DE >	Encimera de chapado de roble natural de 50mm de espesor barnizado mate. Incluso soportes y anclajes, no incluye refuerzo en pared. Sellado y rematado.						
	>	REFUERZOS		Refuerzos de pared por anclaje encimera	0,00	1,00	0,00			

	3	VENTANAS				
> partida	uds	trabajo	descripción	precio	medición	importe
p14.04.a	uds	pro4a/PUERTAVENTANAS				
		CARPINTERÍA EXTERIOR > HAB 1	Suministro Carpintería exterior de doble hoja abatible a toda altura con las siguientes características o similares: Material:Aluminio __Marca:Cortizo __Tipo:Abatible __Color: Gris oscuro __Vidrio: 4/16/4 __Persiana:motorizada con seguridad.	0,00	1,00	0,00
	>	INSTALACIÓN CARPINTERÍA EXTERIOR	Mano de obra para la instalación de las carpinterías exteriores, no incluye la retirada de las carpinterías anteriores ni la gestión del escombros	0,00	1,00	0,00
p15.04.a2	uds	pro4a2/PUERTAVENTANAS DOBLE				
		CARPINTERÍA EXTERIOR SALÓN	Suministro Carpintería exterior de doble hoja abatible y un fijo abajo con las siguientes características o similares: Material:Aluminio __Marca:Cortizo __Tipo:Abatible __Color: Gris oscuro __Vidrio: 4/16/4 __Persiana:motorizada con seguridad	0,00	1,00	0,00
	>	INSTALACIÓN CARPINTERÍAEXTERIOR	Mano de obra para la instalación de las carpinterías anteriores ni la gestión del escombros	0,00	1,00	0,00
		pro4a3/PUERTAVENTANAS CUSTOM				

p16.04.a3	uds	CARPINTERÍA EXTERIOR COCINA	>	Suministro Carpintería exterior de una hoja abatible a toda altura y un oscillo batiente a lado - (bandera) con las siguientes características o similares: Material:Aluminio __Marca:Cortizo __Tipo:Abatible __Color: Gris oscuro __Vidrio: 4/16/4 __Persiana:motorizada con seguridad	0,00	1,00	0,00
	>	COLOCACIÓN DE SOLADO ALICATADO	/	Mano de obra para la instalación de las carpinterías exteriores, no incluye la retirada de las carpinterías anteriores ni la gestión del escombros	0,00	1,00	0,00
pro4b/VENTANAS							
p17.04.b	uds	CARPINTERÍA EXTERIOR BAÑO	>	Suministro Carpintería exterior de una hoja oscillo batiente con las siguientes características o similares: Material:Aluminio __Marca:Cortizo __Tipo:Abatible __Color: Gris oscuro __Vidrio: 4/16/4 __Persiana:motorizada con seguridad	0,00	1,00	0,00
	uds	CARPINTERÍA EXTERIOR COCINA	>	Suministro Carpintería exterior de una hoja oscilante con las siguientes características o similares: Material:Aluminio __Marca:Cortizo __Tipo:Abatible __Color: Gris oscuro __Vidrio: 4/16/4 __Persiana:motorizada con seguridad	0,00	1,00	0,00
	>	INSTALACIÓN CARPINTERÍA EXTERIOR		Mano de obra para la instalación de las carpinterías exteriores, no incluye la retirada de las carpinterías anteriores ni la gestión del escombros	0,00	2,00	0,00
pro4b2/VENTANAS DOBLE							
p18.04.b2	uds	CARPINTERÍA EXTERIOR HAB 2	>	Suministro Carpintería exterior de doble hoja abatible y un fijo abajo con las siguientes características o similares: Material:Aluminio __Marca:Cortizo __Tipo:Abatible __Color: Gris oscuro __Vidrio: 4/16/4 __Persiana:motorizada con seguridad	0,00	1,00	0,00
	>	INSTALACIÓN CARPINTERÍA EXTERIOR		Mano de obra para la instalación de las carpinterías exteriores, no incluye la retirada de las carpinterías anteriores ni la gestión del escombros	0,00	1,00	0,00
pro4c/VENTANAS INT							
p19.04.c	uds	CARPINTERÍA INTERIOR > HAB 3		Suministro Carpintería interior de una hoja abatible a toda altura con las siguientes características o similares: Material:Aluminio __Marca:Cortizo __Tipo:Abatible __Color: Gris oscuro __Vidrio: 4/16/4 __Persiana:motorizada con seguridad	0,00	1,00	0,00
pro5c/PUERTAS ENTRADAS							
p23.05.c	uds	CARPINTERÍA EXTERIOR ENTRADA PRINCIP	>	Suministro Carpintería exterior de doble hoja abatible a toda altura con las siguientes características o similares: Material:Aluminio __Marca:Cortizo __Tipo:Abatible __Color: Gris oscuro __Vidrio: 4/16/4 __Persiana:motorizada con seguridad.	0,00	1,00	0,00
	>	CARPINTERÍA EXTERIOR ENTRADA TENEDERO	>	Suministro Carpintería exterior de una hoja abatible a toda altura con las siguientes características o similares: Material:Aluminio __Marca:Cortizo __Tipo:Abatible __Color: Gris oscuro __Vidrio: 4/16/4 __Persiana:motorizada con seguridad.	0,00	1,00	0,00
	>	CARPINTERÍA EXTERIOR ENTRADA PASILLO	>	Suministro Carpintería exterior de una hoja abatible a toda altura con fijo lateral con las siguientes características o similares: Material:Aluminio __Marca:Cortizo __Tipo:Abatible __Color: Gris oscuro __Vidrio: 4/16/4 __Persiana:motorizada con seguridad.	0,00	1,00	0,00

8		PINTURA		precio	medición	importe
> partida	uds	trabajo	descripción			
p39.08.a	m2	09.02.01 PINTURA AL PLASTICO LISO (BLANCO/COLOR RES SUAVES)	Mano de fondo, replastecido, lijado y aplicación de dos manos de pintura al plástico liso de 1ª calidad (en color blanco o colores claros), aplicado con rodillo de lana, sobre paramentos horizontales/verticales. Se realizarán hasta 4 muestras de color sin coste adicional, a partir de la quinta muestra se cobrarán 20€/muestra adicional.	0,00	123,03	#REF!
		pro8a-PINTURA EXITENTES				
p40.08.b	m2	09.02.01 PINTURA AL PLASTICO LISO (BLANCO/COLOR RES SUAVES)	Mano de fondo, replastecido, lijado y aplicación de dos manos de pintura al plástico liso de 1ª calidad (en color blanco o colores claros), aplicado con rodillo de lana, sobre paramentos horizontales/verticales. Se realizarán hasta 4 muestras de color sin coste adicional, a partir de la quinta muestra se cobrarán 20€/muestra adicional.	0,00	121,84	#REF!
		pro8b-PINTURA PAREDES INT				
p41.08.c	m2	09.02.01 PINTURA AL PLASTICO LISO (BLANCO/COLOR RES SUAVES)	Mano de fondo, replastecido, lijado y aplicación de dos manos de pintura al plástico liso de 1ª calidad (en color blanco o colores claros), aplicado con rodillo de lana, sobre paramentos horizontales/verticales. Se realizarán hasta 4 muestras de color sin coste adicional, a partir de la quinta muestra se cobrarán 20€/muestra adicional.	0,00	111,32	#REF!
		pro8c-PINTURA TECHO				
p31.06.e	m2	06.04.01 PAPEL	Suministro de revestimiento de papel con precio no superior a 20€/m2.	0,00	9,00	#REF!
		Pro6e-PAPEL				
	>	06.04.02 COLOCACION DE PAPEL	Colocación de pegamento en paramentos verticales, incluye pegamento y demás elementos necesarios.	0,00	9,00	#REF!

	9	PISCINA		precio	medición	importe
> partida	uds	trabajo	descripción			
	1		DEMOLICIONES			
	2		ALBAÑILERÍA			
	3		BAÑOS			
	4		COCINA			
	5		INSTALACIONES			
	6		CARPINTERÍA			
	7		VENTANAS			
	8		PINTURA			
	9		PISCINA			



[DEMO] _ demolizioni

- 1a/PAVIMENTO 3
- 1b/PAVIMENTO 2
- 1c/PAVIMENTO 1
- 1d/SUELO
- 2a/RODAPIÉ
- 2b/CONTRAPARED
- 2c/PAREDES 1m
- 2d/PAREDES INT
- 3a/CORDOLO
- 3b/FALSOTECHO
- 3c/TECHO
- 4a/PUERTAVENTANAS
- 4a2/PUERTAVENTANAS
- 4a3/PUERTAVENTANAS
- 4b/VENTANAS
- 4b2/VENTANAS 2
- 4b3/VENTANAS EXT
- 5a/ PUERTAS MUROS
- 5b/PUERTAS INT
- 5c/INGRESO

DEMOLICIONES

scale_1:100

60
100
180
250

PLANO DEMOLICIONES

reformemos#127_@lcampo2-CONS - DEF14

[PRO] _ progetto

- 1a/SUELO
- 1b/PAVIMENTO 1
- 1c/PAVIMENTO 2
- 1d/PAVIMENTO 3
- 2a/PAREDES INT 1
- 2b/PAREDES INT 2
- 2c/PAREDES INT 3
- 2d/PAREDES 1m
- 2e/CONTRAPARED
- 2f/RODAPIÉ
- 3a/TECHO
- 3b/FALSOTECHO
- 4a/PUERTAVENTANA
- 4b/PUERTAVENTANA 2
- 4c/PUERTAVENTANA C
- 4d/VENTANA 1
- 4e/VENTANA 2
- 4e/VENTANA EXT
- 5a/PUERTA MUROS
- 5b/PUERTA INT
- 5c/INGRESO
- 6a/GUARNECIDO
- 6b/BALDOSAS 1
- 6c/BALDOSAS 2
- 6d/PAPEL 1
- 6e/PAPEL 2
- 7a/ARMARIO 1
- 7b/ARMARIO 2
- 7c/ARMARIO 3
- 7d/ESTANTERIA 1
- 7b/ESTANTERIA 2
- 7c/ESTANTERIA 3

PLANO DEF

scale_1:100

60
100
180
250

PLANO PROYECTO

reformemos#127_@lcampo2-CONS - DEF14

• SALÓN
• COCINA
• HAB1
• BAÑO 1
• HAB2
• BAÑO2
• HAB3
• BAÑO3
• CONECTOR
• TENDEDERO
• SUP útil

• # 30.5m2
• # 8.9m2
• # 12.2m2
• # 4.5m2
• # 8.0m2
• # 3.0m2
• # 10.7m2
• # 3.3m2
• # 1.8m2
• # 3.6m2
• # TOT 86.5m2

[INST] _ installazioni

- 1a-b/COCINA_elem. h2O
- 2a-b/BAÑO_elementi
- 3a-b/ASEO_elementi
- 3a-b/BAÑO_2_elem.
- 5a-b/COCINA_elem. elet.
- 6a1/PUNTOS_mono SEMP.
- 6a2/PUNTOS_mono CONM.
- 6b1/PUNTOS_doble SEMP.
- 6b2/PUNTOS_doble CONM.
- 6b3/PUNTOS_doble CRUC.
- 6c1/ECHUFES_simple_A16
- 6c2/ECHUFES_simple_A24
- 6c3/ECHUFES_
- 6d1/ECHUFES_tel_TELEF.
- 6d2/ECHUFES_tel_CITOF.
- 6d3/ECHUFES_tel_DATI
- 6d1/ECHUFES_tv_TV
- 6d2/ECHUFES_tv_ANT.
- 6d3/ECHUFES_tv_SATEL.
- 6e1/ILLUMIN_PUNTOS
- 6e2/ILLUMIN_FOCOS
- 6e3/ILLUMIN_EMPOTRADAS
- 7a1/GAS_BOILER
- 7a2/GAS_
- 7a3/GAS_
- 7b1/CALEF_RADIADORES
- 7b2/CALEF_
- 7b3/CALEF_TOALLEROS.
- 7c1/CLIMA_SPLIT
- 7c2/CLIMA_
- 7c3/CLIMA_

4m2



www.reformemos.com/es